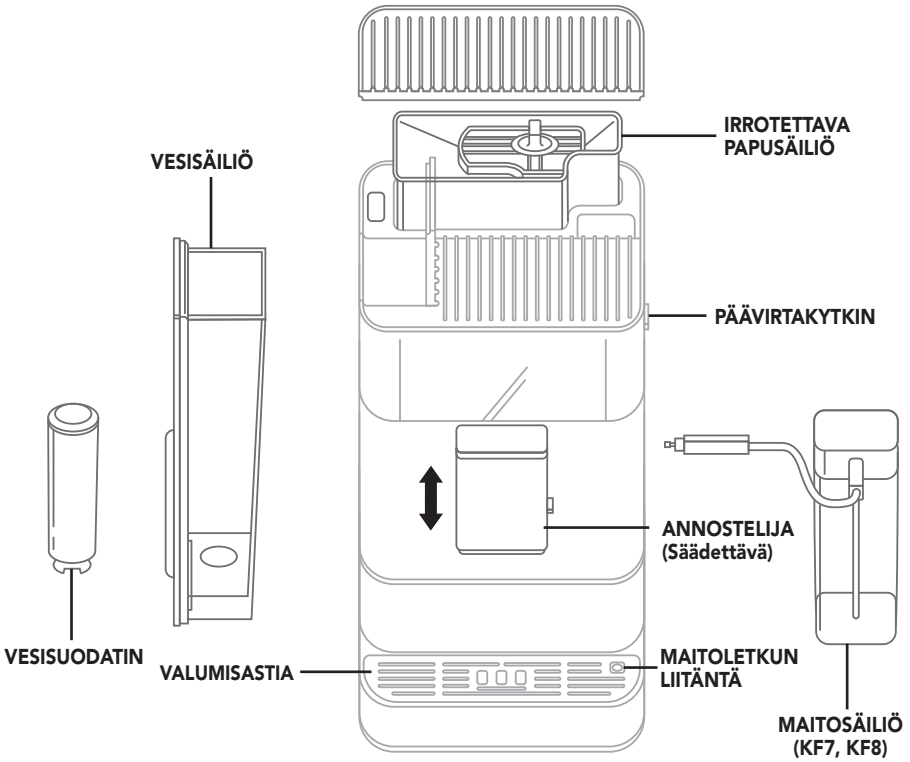


**KitchenAid**

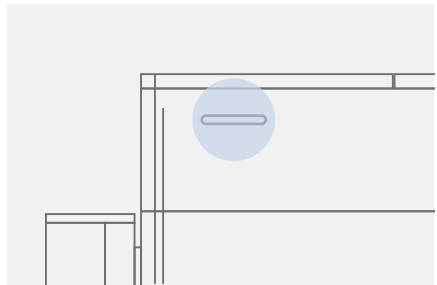
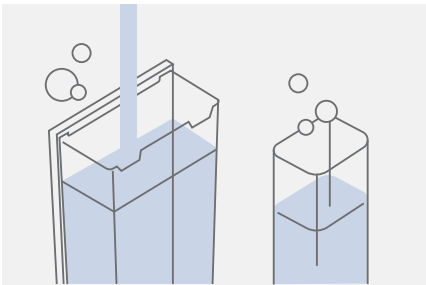


# PIKAOPAS



## ENNEN ENSIMMÄISTÄ KÄYTTÖKERTAA

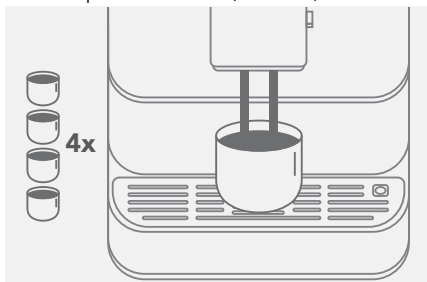
1. Irrota ja pese vesi- ja maitosäiliö.
2. Käynnistä laite painamalla laitteen sivupaneelissa olevaa päävirtakytkintä.



# PIKAOPAS

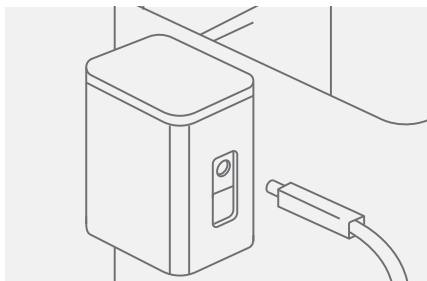
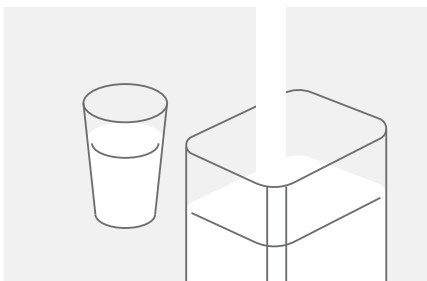
## ALOITTAMINEN

1. Noudata näytöllä näkyviä ohjeita, kun käytät laitetta ensimmäisen kerran.
2. Alusta laite valmistamalla ja tyhjentämällä neljä espressoannosta (valmista).

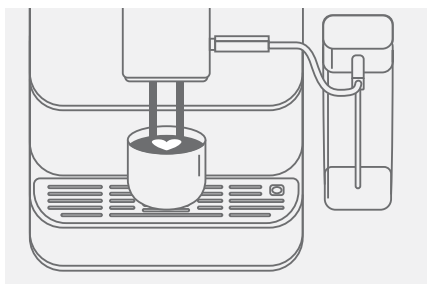
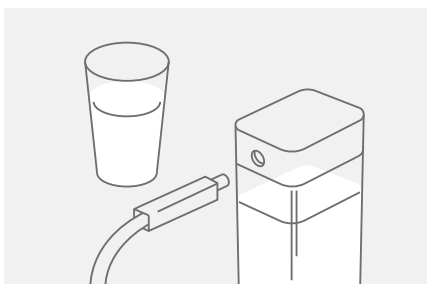


## MAITO- TAI KASVIMAITOPOHJAISET JUOMAT

1. Lisää maito tai kasvimaito maitosäiliöön.
2. Liitä maitoletkun toinen pää annostelijan liitäntään.



3. Liitä toinen pää maitosäiliöön (KF7, KF8) tai omaan säiliöön (KF6).
4. Valitse haluttu maito- tai kasvimaitopohjainen juoma ja nauti!

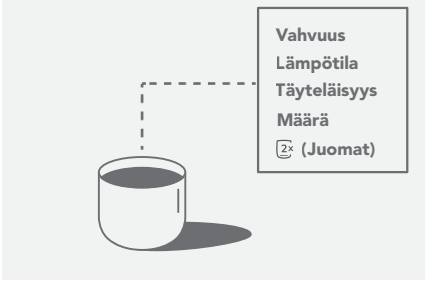


# KitchenAid

# PIKAOPAS

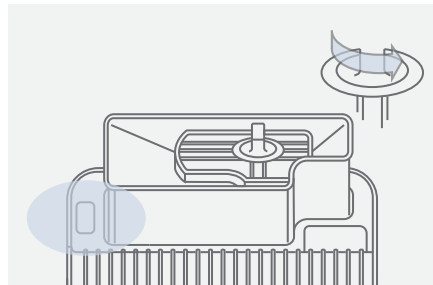
## MUKAUTTAMINEN

1. **Juoman asetuksista** voi valita juoman vahvuuden, lämpötilan, täyteläisyyden ja määrän.
2. **Valitse maito- tai kasvipohjainen juoma** (KF8-mallit).



## PAPUSÄILIÖN TOIMINNOT

1. Tyhjennystoiminto: **Valitse Puhdistusvalikosta** (☑) **Tyhjennä pavut** ja seuraa näytön ohjeita.
2. Papusäiliön irrotus: **Avaa säiliön nupin lukitus ja paina** sivulla olevaa irrotuspainiketta.



**HUOM.** Tarkemmat ohjeet ovat saatavilla omistajan oppaassa ja/tai verkkotuoteoppaassa.

## HOITO JA PUHDISTUS

Kaikki puhdistus- ja huolto-ohjelmat valitaan ja käynnistetään Puhdistusvalikosta (☑). Laitte ilmoittaa puhdistustarpeesta ja opastaa sen suorittamisessa.

- **Maidon kevyt huuhtelu:** Kun olet valmistanut maitopohjaisia juomia, näyttöön tulee ilmoitus, joka kehottaa huuhtelemaan vaahdottomien. Tämä toimenpide tulee tehdä mahdollisimman pian, mutta viimeistään ennen laitteen sammuttamista.
- **Maidon syväpuhdistus:** Maitojärjestelmä on hyvä puhdistaa perusteellisemmin tasaisin väliajoin (kuukausittain).
- **Kalkinpoisto:** Kun saat ilmoituksen, irrota vesisuodatin ja lisää kalkinpoistoliuosta vesisäiliöön.
- **Uutinyksikön puhdistus:** Uutinyksikkö kannattaa irrottaa ja puhdistaa kuukausittain, jotta laitteen suorituskyky säilyy hyvänä.
- **Vesisuodatin:** Suositellaan, kun laitteen läpi on kulkenut 50 litraa vettä (neljä kertaa vuodessa).

# KitchenAid

©2024 All rights reserved.  
Alle Rechte vorbehalten.  
Tous droits réservés.  
Tutti i diritti riservati.  
Alle rechten voorbehouden.  
Todos los derechos reservados.  
Todos os direitos reservados.  
Med ensamrätt.  
Alle rettigheter forbeholdt.  
Kaikki oikeudet pidätetään.  
Alle rettigheder forbeholdes.  
Wszelkie prawa zastrzeżone.



# KitchenAid