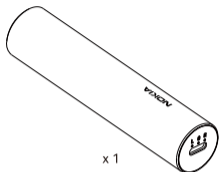


Nokia volledig draadloze oordopjes
(BH-705)

Aan de slag

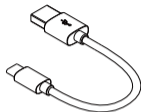
NOKIA

Oplader



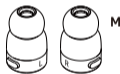
x 1

USB-C-kabel




x 1

Oordopjes



x 1

Aan de slag



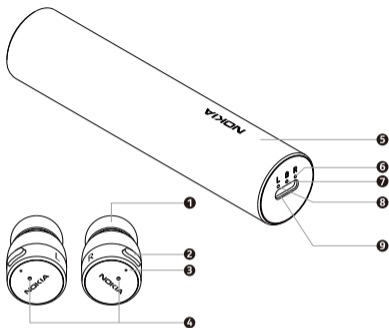
x 1

Oorpluggen



x 2 paar

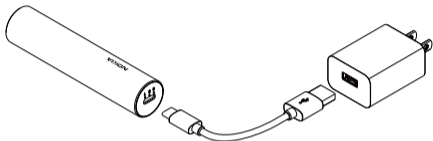
Productoverzicht



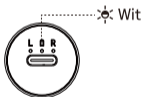
| | |
|---|---|
| 1 | Oorplug |
| 2 | Multifunctionele knop |
| 3 | LED-indicatorlampje |
| 4 | Microfoon |
| 5 | Oplader |
| 6 | LED-lampje voor oplaadstatus van rechter oordopje |
| 7 | LED-lampje voor accustatus van de oplader |
| 8 | LED-lampje voor oplaadstatus van linker oordopje |
| 9 | USB-C-poort |

Aan de slag

1. Voordat u de Nokia volledig draadloze oordopjes gebruikt, plaatst u de oordopjes in de oplader en sluit u de USB-C-kabel aan op een voedingsbron om de oordopjes op te laden. Laad de oordopjes en de oplader voor het eerste gebruik volledig op.



Wanneer u de oplader schudt, licht het accustatus-LED-lampje wit op om de accustatus weer te geven:

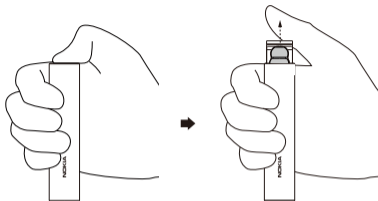


| | |
|--------------------|-----|
| Volledig opgeladen | aan |
| < 75% | x 4 |
| < 50% | x 3 |
| < 25% | x 2 |

De oplaadstatus-LED's van de rechter en linker oordopjes gaan rood branden tijdens het laden en worden uitgeschakeld wanneer de dopjes volledig opgeladen zijn.



2. Druk op het rechtereinde op de oplader te openen. Hierbij wordt tevens de stroomlevering aan de oordopjes gestopt.



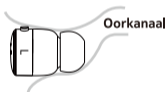
Voor een optimale pasvorm en geluidsprestaties kiest u de oorplugjes die het beste passen.



L

M

S

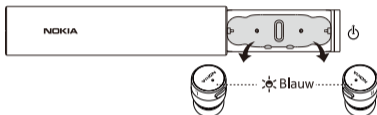


Koppelen en verbinden via Bluetooth

1. Koppelen met het apparaat:

Inschakelen en koppelen

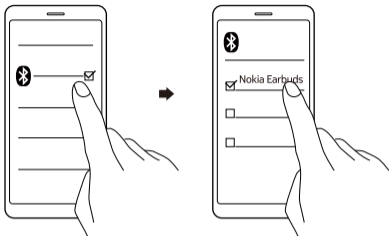
Wanneer u de oordopjes uit de oplader haalt, worden ze automatisch ingeschakeld en met elkaar gekoppeld. Nadat ze zijn gekoppeld, lichten beide LED-indicatielampjes eenmaal blauw op, waarna de oordopjes gereed zijn om te worden verbonden met uw Bluetooth®-apparaat.



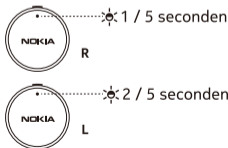
Tijdens het koppelen knipperen beide LED-indicatorlampjes afwisselend blauw en rood.

Verbinden met uw Bluetooth-apparaat

Schakel Bluetooth in op uw apparaat en kies 'Nokia Earbuds' in het Bluetooth-menu om te verbinden.



Tijdens het koppelen knippert het LED-indicatorlampje op het rechter oordopje afwisselend blauw en rood. De LED-indicatorlampjes van de oordopjes knipperen blauw wanneer ze zijn gekoppeld via Bluetooth, zoals hieronder wordt getoond.



2. Nadat het koppelen is voltooid:

De oordopjes maken na de initiële koppeling automatisch verbinding met uw Bluetooth-apparaat zodra ze uit de oplader worden gehaald.

3. De oordopjes worden automatisch uitgeschakeld als er binnen 10 minuten geen Bluetooth-verbinding is.

4. Wanneer de batterij bijna leeg is, knippert het LED-indicatorlampje van de oordop rood.



Uw oordopjes gebruiken

1. Knoppen



Muziek afspelen of onderbreken*



x 1

Volgend nummer



🕒 2 seconden

Volume omhoog



x 2

Oproepen beantwoorden of beëindigen*



x 1

Oproepen weigeren*



x 2

Spraakopdrachten activeren



🕒 1 seconde



Vorig nummer



🕒 2 seconden

Volume omlaag



x 2

*Functie werkt ook op het linker oordopje.

2. Aanvullende bedieningselementen:

a. Handmatig in- en uitschakelen.



b. Koppel het linker en rechter oordopje handmatig wanneer de verbinding verbroken is.



c. Reset naar de oorspronkelijke instellingen:

Schakel de oordopjes uit > Houd de multifunctietoets 8 seconden ingedrukt (het LED-lampje knippert afwisselend in blauw en rood) > Druk tweemaal op de multifunctietoets (het LED-lampje knippert eenmaal blauw en rood en schakelt automatisch uit).

Product- en veiligheidsinformatie

Functies van de afstandsbediening kunnen variëren, afhankelijk van het model van uw apparaat en toepassing. Instructies voor muzieknummers reageren niet op iOS-apparaten. Omdat de draadloze Bluetooth-technologie op radiogolven is gebaseerd, hoeven Bluetooth-apparaten zich niet in het zicht te bevinden. De afstand tussen Bluetooth-apparaten mag echter niet meer dan 10 meter zijn. De verbinding kan hierbij wel hinder ondervinden van obstakels, zoals muren of andere elektronische apparaten.

- Frequentieband: 2400 MHz - 2483 MHz

- Maximaal radiofrequentievermogen: -6~+4dBm

Voor uw veiligheid

 **Belangrijk:** Lees deze eenvoudige richtlijnen. Het niet opvolgen van de richtlijnen kan gevaarlijk zijn of in strijd zijn met lokale wet- en regelgeving. Lees voor meer informatie de volledige gebruikershandleiding.



Schakel het apparaat uit in gebieden waarbinnen een gebruiksverbod geldt

Schakel het apparaat uit wanneer het gebruik van een Bluetooth-headset niet is toegestaan of wanneer dit storingen of gevaar kan opleveren, bijvoorbeeld in vliegtuigen, in ziekenhuizen of in de nabijheid van medische apparatuur, bij brandstof, chemicaliën of in gebieden waar explosieven worden gebruikt. Volg alle instructies op in gebieden waar een gebruiksverbod geldt.



Storing

Alle draadloze apparaten kunnen gevoelig zijn voor storing. Dit kan de werking van het apparaat negatief beïnvloeden.



Batterijen, laders en andere accessoires

Gebruik alleen batterijen, laders en andere accessoires die door HMD Global Oy zijn goedgekeurd voor gebruik met dit apparaat. Sluit geen incompatibele producten aan.



Gehoorschade voorkomen

Luister niet langdurig naar hoge geluidsniveaus om mogelijke gehoorschade te voorkomen.

Gehoor



Waarschuwing: Wanneer u de headset gebruikt, is het mogelijk dat u geluiden van buitenaf minder goed hoort. Gebruik de headset niet wanneer dit uw veiligheid in gevaar kan brengen. Het oppervlak van dit product is nikkelvrij.

Kleine kinderen

Het apparaat en de accessoires zijn geen speelgoed. Ze kunnen kleine onderdelen bevatten. Houd ze buiten het bereik van kleine kinderen.

Uw apparaat onderhouden

Behandel uw apparaat met zorg. Met de volgende suggesties houdt u uw apparaat in werkende staat.

-
- Houd het apparaat droog. Neerslag, vochtigheid en allerlei soorten vloeistoffen of vocht kunnen mineralen bevatten die corrosie van elektronische schakelingen veroorzaken.
-
- Gebruik of bewaar het apparaat niet op stoffige of vuile plaatsen.
-
- Bewaar het apparaat niet bij zeer hoge temperaturen. Hoge temperaturen kunnen schade veroorzaken aan het apparaat of de batterij.
-
- Bewaar het apparaat niet bij zeer lage temperaturen. Wanneer het apparaat weer opwarmt tot de normale temperatuur, kan binnen in het apparaat vocht ontstaan waardoor het beschadigd kan raken.
-
- Open het apparaat niet op een andere manier dan in de gebruikershandleiding wordt voorgeschreven.
-
- Laat het apparaat niet vallen en stoot of schud niet met het apparaat of de batterij. Een ruwe behandeling kan het beschadigen.
-
- Het oppervlak van het apparaat mag alleen worden gereinigd met een zachte, schone, droge doek.
-

-
- Verf het apparaat niet. Verf kan een correcte werking belemmeren.
 - Dompel het apparaat niet onder in water.
-

Recycling



Breng uw gebruikte elektronische producten, batterijen en verpakkingsmateriaal altijd terug naar hiervoor geëigende verzamelpunten. Op deze manier helpt u het ongecontroleerd weggooien van afval tegen te gaan en bevordert u het hergebruik van materialen.

Elektrische en elektronische producten bevatten veel kwetsbare materialen, waaronder metalen (zoals koper, aluminium, staal en magnesium) en kostbare metalen (zoals goud, zilver en palladium). Alle materialen van het apparaat kunnen worden hergebruikt als materiaal en energie.

Symbol van een doorgestreepte container



Het symbool van de doorgestreepte container op uw product in de documentatie of op de verpakking wil zeggen dat alle elektrische en elektronische producten en batterijen na afloop van de levensduur voor gescheiden afvalverzameling moeten worden aangeboden.

Bied deze producten niet aan bij het gewone huisvuil: neem ze mee voor recycling. Voor meer informatie over het dichtstbijzijnde recyclepunt raadpleegt u de milieudienst van uw plaatselijke overheid.

Batterijgegevens

Uw apparaat heeft een interne oplaadbare batterij die niet kan worden verwijderd. Probeer de batterij niet te verwijderen, want hierdoor kunt u het apparaat beschadigen. De batterij kan honderden keren worden opgeladen en ontladen maar na verloop van tijd treedt slijtage op. De laadtijd kan verschillen, afhankelijk van de mogelijkheden van het apparaat.

Veiligheid van de batterij

Als een volledig opgeladen batterij niet wordt gebruikt, wordt deze na verloop van tijd automatisch ontladen. Bewaar de batterij altijd op een temperatuur tussen 15°C en 25°C voor optimale prestaties. Bij extreme temperaturen nemen de capaciteit en levensduur van de batterij af. Een apparaat met een te warme of te koude batterij kan gedurende bepaalde tijd onbruikbaar zijn.

Gooi batterijen niet in het vuur. De batterijen kunnen dan ontploffen. Houd u aan de lokale regelgeving. Lever batterijen indien mogelijk in voor recycling. Gooi batterijen niet weg met het huishoudafval. Gebruik de batterij alleen voor het doel waarvoor deze is bestemd. Onjuist gebruik of gebruik van niet-goedgekeurde of incompatibele batterijen kan het risico van brand, explosie of een ander gevaar met zich meebrengen en kan de goedkeuring of garantie doen vervallen. Als u denkt dat de batterij of lader beschadigd is, moet u deze ter inspectie naar een servicepunt of naar uw plaatselijke winkel brengen voordat u deze opnieuw gebruikt. Gebruik nooit een beschadigde batterij. Laad uw apparaat niet op tijdens een onweersbui.

Geïmplanteerde medische apparaten

Om mogelijke storing te voorkomen, raden fabrikanten van geïmplanteerde medische apparatuur aan om altijd een afstand van minimaal 15,3 centimeter afstand aan te houden tussen het draadloze apparaat en de geïmplanteerde medische apparatuur. Personen met dergelijke apparaten moeten met het volgende rekening houden:

-
- Houd het draadloze apparaat altijd op meer dan 15,3 centimeter afstand van het medische apparaat.
-
- Draag het draadloze apparaat niet in een borstzak.
-
- Schakel het draadloze apparaat uit als er enige reden is om te vermoeden dat er een storing plaatsvindt.
-
- Volg de instructies van de fabrikant van het geïmplanteerde medische apparaat.
-

Als u vragen hebt over het gebruik van het draadloze apparaat wanneer u een geïmplanteed medisch apparaat hebt, neemt u contact op met uw zorginstelling.

Auteursrechten en andere kennisgevingen

De beschikbaarheid van producten, functies, apps en diensten kan per regio verschillen. Neem voor meer informatie contact op met uw dealer of uw serviceprovider. Dit apparaat bevat mogelijk onderdelen, technologie of software die onderhevig zijn aan wet- en regelgeving betreffende export van de VS en andere landen. Ontwijking in strijd met de wetgeving is verboden.

De inhoud van dit document wordt zonder enige vorm van garantie verstrekt. Tenzij vereist krachtens het toepasselijke recht, wordt geen enkele garantie gegeven betreffende de nauwkeurigheid, betrouwbaarheid of inhoud van dit document, hetzij uitdrukkelijk hetzij impliciet, daaronder mede begrepen maar niet beperkt tot impliciete garanties betreffende de verkoopbaarheid en de geschiktheid voor een bepaald doel. HMD Global behoudt zich te allen tijde het recht voor zonder voorafgaande kennisgeving dit document te wijzigen of te herroepen.

Reproductie, overdracht of distributie van de gehele of gedeeltelijke inhoud van dit document in enige vorm zonder voorafgaande schriftelijke toestemming van HMD Global is verboden. HMD Global voert een beleid dat gericht is op voortdurende ontwikkeling. HMD Global behoudt zich het recht voor zonder voorafgaande kennisgeving wijzigingen en verbeteringen aan te brengen in de producten die in dit document worden beschreven.

Fabrikant en importeur in Europa: HMD Global Oy, Bertel Jungin aukio 9, 02600 Espoo, Finland. Op het gebruik van het apparaat is het privacybeleid van HMD Global van toepassing. Dit beleid is beschikbaar via <http://www.nokia.com/phones/privacy>.

In het onwaarschijnlijke geval dat dit product defect is, wordt u verzocht het product met uw aankoopbewijs terug te brengen naar de winkel waar u het hebt gekocht. Uw wettelijke rechten blijven onveranderd. Ga voor meer informatie over de van toepassing zijnde garantie naar <https://www.nokia.com/phones/support>.

© 2018 HMD Global. Alle rechten voorbehouden. HMD Global Oy is de exclusieve licentiehouder van het merk Nokia voor telefoons en tablets. Nokia is een gedeponeed handelsmerk van Nokia Corporation. Het Bluetooth-woordmerk en de logo's zijn het eigendom van Bluetooth SIG, Inc. en het gebruik van dergelijke merken door HMD Global is onder licentie. Alle andere handelsmerken zijn het eigendom van hun respectieve eigenaars.

Conformiteitsverklaring



Hierbij verklaart HMD Global Oy dat dit product in overeenstemming is met de essentiële eisen en andere relevante bepalingen van richtlijn 2014/53/EU. Een exemplaar van de conformiteitsverklaring kunt u vinden op: www.nokia.com/mobile-declaration-of-conformity.