

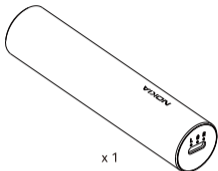
Nokia True Wireless fülhallgató (BH-705)
Üzembe helyezési útmutató

NOKIA

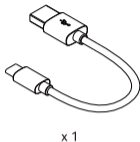
A doboz tartalma

HU

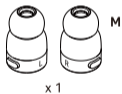
Töltőtök




USB-C kábel



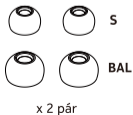
Fülhallgató



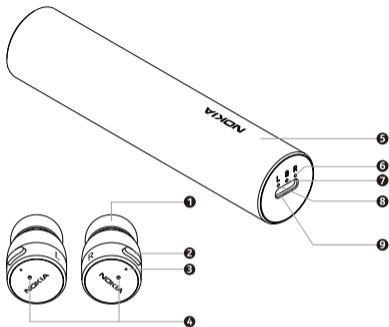
Üzembe helyezési útmutató



Fülcsúcsok



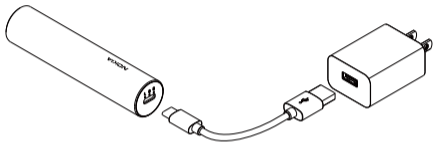
Termék áttekintése



1	Fülcsúcs
2	Többfunkciós gomb
3	LED jelzőfény
4	Mikrofon
5	Töltőtök
6	Jobb fülhallgató töltéskijelző LED-je
7	Töltőtök akkumulátor-állapotjelző LED-je
8	Bal fülhallgató töltéskijelző LED-je
9	USB-C csatlakozó

Kezdő lépések

1. A Nokia True Wireless fülhallgató használatát megelőzően helyezze a fülhallgatót a töltőtokba, majd csatlakoztassa az USB-C kábelt egy áramforráshoz a töltés megkezdéséhez. Az első használat előtt teljesen töltsse fel a töltőtokot és a fülhallgatót.



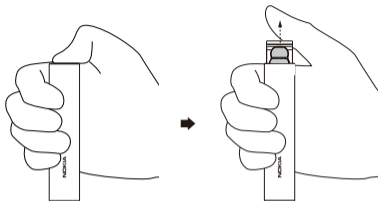
Ha megrázza a töltőtokot, az akkumulátor állapotjelző LED-je fehéren villogva mutatja az akkumulátor állapotát:



A jobb és bal fülhallgató töltéskijelző LED-je töltéskor piros színben világít, és a teljes töltöttségi szint elérésekor kikapcsol.



2. Nyomja meg a töltőtök jobb szélét a kinyitáshoz. Ezzel egyidejűleg a töltőtök leállítja a fülhallgató áramellátását.



Az optimális illeszkedés és hangbeli teljesítmény érdekében cserélje ki a fülcsúcsokat a leginkább megfelelő méretűre.

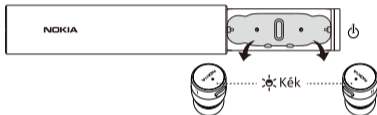


Párosítás és csatlakoztatás Bluetooth-kapcsolattal

1. Párosítás az eszközzel:

Bekapcsolás és párosítás

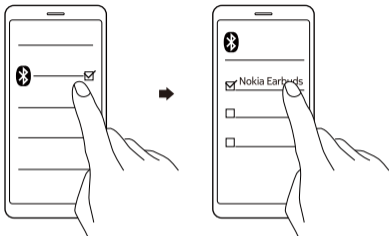
Amikor kiveszi a fülhallgatót a töltőtökből, az bekapcsol, majd a két egység automatikusan csatlakozik egymáshoz. Sikeres párosítást követően mindkét LED-jelzőfény egyszer kék színben felvillan, jelezve, hogy a fülhallgató készen áll a Bluetooth®-eszközhöz való csatlakozásra.



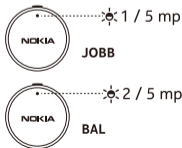
A párosítás során mindkét LED-jelzőfény felváltva fog kék és piros színben villogni.

Párosítás Bluetooth-eszközzel

Kapcsolja be a Bluetooth-funkciót az eszközén és válassza a „Nokia Earbuds” lehetőséget a Bluetooth-menüben a csatlakozáshoz.



A csatlakozási folyamat során a jobb fülhallgató LED-jelzőfénye felváltva fog kék és piros színben villogni. A fülhallgatók LED-jelzőfényei sikeres Bluetooth-párosítás esetén kéken fognak villogni, az alábbi ábra szerint.



- A párosítás sikeres befejezését követően:
A fülhallgatók automatikusan csatlakoznak Bluetooth-eszközéhez, amikor a kezdeti párosítást követően kiveszi azokat a töltőkből.
- Ha 10 percnél át nincs elérhető Bluetooth-kapcsolat, a fülhallgató automatikusan kikapcsol.
- Ha az akkumulátor töltöttsége lecsökken, a fülhallgató LED-jelzőfénye folyamatosan piros színben fog villogni.



A fülhallgatók használata

1. Gombok



Zene lejátszása vagy szüneteltetése*	x 1
Következő szám	2 mp
Hangerő növelése	x 2
Hívás fogadása vagy befejezése*	x 1
Hívás elutasítása*	x 2
Hangvezérlés aktiválása	+ 1 mp



Előző szám	2 mp
Hangerő csökkentése	x 2

*A funkció a bal fülhallgatón is működik.

2. További beállítások:

a. Kézi be- és kikapcsolás.



b. Ha a kapcsolat megszakad, párosítsa a bal és a jobb fülhallgatót kézzel.



c. A gyári beállítások visszaállítása:

Kapcsolja ki a fülhallgatókat > Nyomja le és tartsa lenyomva a multifunkciós gombot 8 másodpercig (a LED ekkor felváltva kék és piros színben fog villogni) > Nyomja meg a multifunkciós gombot kétszer (a LED egyszer kék és piros színben fog villogni, majd automatikusan kikapcsol).

A termékre és a biztonságra vonatkozó információk

A távvezérlő funkciók az eszköz modelljétől és az alkalmazástól függően változhatnak. A zeneszámlra vonatkozó utasítások nem reagálnak az iOS-eszközökre. Mivel a vezeték nélküli


Bluetooth-készülékek rádióhullámok használatával kommunikálnak, a készülékeket nem kell egymás felé irányítani.

A Bluetooth-készülékeknek azonban 10 méternél (33 lábánál) közelebb kell lenniük egymáshoz, bár a kapcsolatban esetleg interferenciát okozhatnak az akadályok, például a falak vagy más elektronikus készülékek.

– Frekvenciasáv: 2400 MHz – 2483 MHz

– Rádiófrekvencia maximális teljesítménye: -6~+4dBm

Saját biztonsága érdekében

 **Fontos:** Olvassa el ezeket az egyszerű utasításokat. Ha nem tartja be az itt leírtakat, veszélyt okozhat, illetve megsértheti a helyi jogszabályokat és előírásokat. További információkat a részletes felhasználói útmutató tartalmaz.



Korlátozással érintett területeken kapcsolja ki

Kapcsolja ki a készüléket az olyan helyeken, ahol a Bluetooth-headset használata tiltott, interferenciát, illetve veszélyt okozhat. Például repülőgépen, kórházban, illetve orvosi berendezések, üzemanyag, vegyszerek és robbantási területek közelében. A használatot korlátozó helyeken tartson be minden utasítást.



Interferencia

Minden vezeték nélküli eszköz érzékeny lehet az interferenciára, és ez kihatással lehet a teljesítményre.



Akkumulátorok, töltők és egyéb tartozékok


Ehhez a típusú készülékhez kizárólag a HMD Global Oy által jóváhagyott akkumulátorokat, töltőket és tartozékokat használjon. Ne csatlakoztasson nem kompatibilis termékeket.



Óvja hallását

Az esetleges halláskárosodás elkerülése érdekében ne hallgasson semmit hosszabb időn át nagy hangerővel.

Hallás

 **Figyelmeztetés:** A headset használata hatással van arra, hogyan hallja a kívülről jövő hangokat. Ne használja a fülhallgatót olyan körülmények között, ahol az veszélyeztetheti az Ön biztonságát. A termék nikkelfreztetett felülettel rendelkezik.

Kisgyermek

A készülék és tartozékai nem játékok; Apró alkatrészeket tartalmazhatnak. Tartsa távol a kisgyermektől.

A készülék körültekintő használata

Övatosan bánjon a készülékkel. A következő javaslatok segítenek fenntartani a készülék működőképességét.

-
- Tartsa szárazon a készüléket. A csapadék, a pára és minden egyéb folyadék vagy nedvesség tartalmazhat az elektronikus áramkörökben korróziót előidéző ásványi anyagokat.
-
- Ne használja és ne tárolja a készüléket poros vagy piszkos helyen.
-
- Ne tartsa a készüléket túl meleg helyen. A magas hőmérséklet károsíthatja a készüléket vagy az akkumulátort.
-
- Ne tartsa a készüléket túl hideg helyen. A normál hőmérsékletre való felmelegedéskor a készülék belsejében pára keletkezhet, amely károsíthatja a készüléket.
-
- Ne nyissa ki a készüléket más módon, mint ahogyan az a használati útmutatóban szerepel.
-
- Ne ejtse le, ne ütögesse, és ne rázogassa se a készüléket, se az akkumulátort. A durva bánásmód hatására a készülék eltörhet.
-
- A készülék felületének tisztításához csak puha, tiszta, száraz törlőkendőt használjon.
-
- Ne fesse be a készüléket. A festék használhatatlanná teheti azt.
-
- Ne helyezze vízbe a készüléket.
-

Újrahasznosítás



A használt elektronikai termékeket, akkumulátorokat és csomagolóanyagokat mindig vigye vissza egy kijelölt gyűjtőhelyre.

Ezáltal Ön segít megakadályozni az ellenőrizetlen szemétkidobást, és elősegíti az anyagok újrahasznosítását.

Az elektromos és elektronikus termékek sok értékes anyagot, többek között fémet (például rézet, alumíniumot, acélt, magnéziumot) és nemesfémeket (például aranyat, ezüstöt, palládiumot) tartalmaznak. A készülék minden anyaga újrahasznosítható nyersanyagként vagy energiaként.

Az áthúzott, kerek szemétyűjtő tartályt ábrázoló szimbólum



A terméken, az akkumulátoron, az útmutatóban, vagy a csomagoláson szereplő áthúzott kuka szimbólum emlékezteti Önt arra, hogy minden elektromos és elektronikus terméket és akkumulátort elkülönített gyűjtőhelyre kell vinni, ha lejárt az élettartamuk.

A terméktől ne közösségi/lakossági hulladékként szabaduljon meg, hanem vigye el a begyűjtőhelyre. A legközelebbi hulladékbegyűjtő-helyekről a hulladékkezelésért felelős helyi hatóságtól kaphat további információt.

Akkumulátorinformációk

A készülék egy belső, nem eltávolítható, újratölthető akkumulátort tartalmaz. Ne kísérelje meg eltávolítani az akkumulátort, mert ezzel kárt okozhat a készülékben. Az akkumulátor több százszor feltölthető és lemeríthető, de előbb-utóbb elhasználódik. A töltési idő a készülék adottságaitól függően változhat.

Akkumulátorbiztonság

A teljesen feltöltött, de nem használt akkumulátor idővel önmagától is elveszti töltését. Az optimális működés érdekében az akkumulátort mindig 15 °C és 25 °C (59 °F és 77 °F) közötti hőmérsékleten tartsa. A szélsőséges hőmérséklet csökkenti az akkumulátor kapacitását és élettartamát. Előfordulhat, hogy túl meleg vagy túl hideg akkumulátorral a készülék átmenetileg nem működik.

Az akkumulátort soha ne dobja tűzbe, mert felrobbanhat. Tartsa be a helyi előírásokat. Lehetőség szerint hasznosítsa újra. Soha ne dobja a háztartási szemétkébe. Az akkumulátort csak a rendeltetésének megfelelő célokra használhatja. Az akkumulátorok helytelen használata, illetve a nem jóváhagyott vagy nem kompatibilis akkumulátorok használata tüzet, robbanást, szivárgást okozhat, vagy egyéb veszéllyel járhat, és érvénytelené tehet minden jóváhagyást és jótállást. Ha úgy gondolja, hogy az akkumulátor vagy a töltő megsérült, akkor a további használat előtt vigye el egy szervizközpontba vagy a telefonszámra megadott helyi kereskedésbe. Soha ne használjon sérült akkumulátort. Zivatar idején ne töltsön a készüléket.

Beültetett orvostechnikai eszközök

A beültetésre szánt orvostechnikai eszközök gyártóinak javaslata szerint az orvostechnikai eszközzel való esetleges interferencia elkerülése érdekében a vezeték nélküli készülékek és a beültetett orvostechnikai eszköz között ajánlatos legalább 15,3 centiméter (6 hüvelyk) távolságot tartani. Ajánlások az ilyen eszközzel élő személyek számára:

-
- A vezeték nélküli készülék mindig legalább 15,3 centiméter (6 hüvelyk) távolságra legyen az orvosi eszköztől.
-
- A vezeték nélküli készüléket ne hordja a mellényzsebében.
-
- Kapcsolja ki a vezeték nélküli készüléket, ha okkal feltételezhető, hogy interferencia jött létre.
-
- Tartsa be a beültetett orvostechnikai eszköz gyártójának utasításait.
-

Ha kérdése van a vezeték nélküli készülék beültetett orvostechnikai eszközzel együtt történő használatával kapcsolatban, forduljon egészségügyi szolgáltatójához (pl. a házi orvosához).

A szerzői jogokkal kapcsolatos és egyéb megjegyzések

A termékek, funkciók, alkalmazások és szolgáltatások elérhetősége régióként eltérő lehet. További tájékoztatásért forduljon a márkakereskedőhöz vagy a szolgáltatóhoz. Ez a készülék olyan alkatrészt, technológiát vagy szoftvert tartalmazhat, amelyre az Egyesült Államok vagy más országok exportjogszabályai vonatkoznak. Tilos a jogszabályoktól eltérő magatartás.

A jelen dokumentum tartalmát ebben a formában kell elfogadni.

A jelen dokumentum pontosságával, megbízhatóságával és tartalmával kapcsolatban az alkalmazandó jogszabályok által előírtakon kívül nem vállalunk semmilyen jótállást, legyen az kifejezett vagy vélelmezett, nem korlátozó jelleggel ideértve a forgalmazhatóságra és az adott célra való alkalmasságra vonatkozó vélelmezett jótállást is. A HMD Global fenntartja a jogot arra, hogy a jelen dokumentumot bármikor, előzetes értesítés nélkül átdolgozza vagy visszavonja.

A HMD Global előzetes írásbeli engedélye nélkül tilos a jelen dokumentum tartalmát részben vagy egészben, bármilyen formában lemásolni, továbbítani és terjeszteni. A HMD Global a folyamatos fejlesztés elvét alkalmazza. A HMD Global fenntartja a jogot, hogy előzetes értesítés nélkül módosítsa és javítsa a dokumentumban szereplő termékeket.

A gyártó és/vagy az importőr az Európai Unióban: HMD Global Oy, Bertel Jungin aukio 9, 02600 Espoo, Finnország. A készülék Ön általi használatára a HMD Global <http://www.nokia.com/phones/privacy> webhelyen található Adatvédelmi Irányelve alkalmazandó.

Abban a valószínűtlen esetben, ha a termék hibás lenne, kérjük, hogy a vásárlási bizonylattal együtt vigye vissza az üzletbe, ahol megvásárolta. Ez nem érinti az Ön jogszabály által előírt jogait.

A vonatkozó jótállással kapcsolatos további információért, kérjük, keresse fel a <https://www.nokia.com/phones/support> webhelyet.

© 2018 HMD Global. Minden jog fenntartva. A HMD Global Oy a Nokia márkájú telefonok és táblagépek kizárólagos licencbe vevője. A Nokia a Nokia Corporation bejegyzett védjegye.

A Bluetooth szó, jel és emblémák tulajdonosa a Bluetooth SIG, Inc., és az ilyen jeleket a HMD Global minden esetben licenc alapján használja. Minden más védjegy tulajdonosának tulajdona.

Megfelelőségi nyilatkozat



A HMD Global Oy ezúton megállapítja, hogy ez a termék megfelel a 2014/53/EU irányelv alapvető követelményeinek és egyéb vonatkozó rendelkezéseinek. A Megfelelőségi nyilatkozatot másolatát a következő weboldalon találhatja: www.nokia.com/mobile-declaration-of-conformity.