

Истински безжични слушалки Nokia
(BH-705)

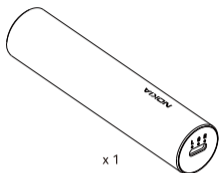
Ръководство за бърз старт

NOKIA

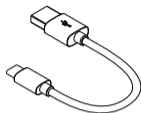
Какво има в кутията

BG

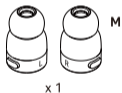
Зареждащ калъф




USB-C кабел



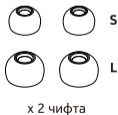
Слушалки



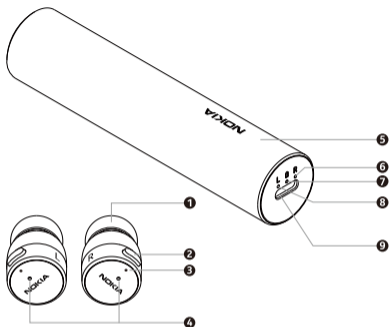
Ръководство за бърз старт



Накрайници за ушите



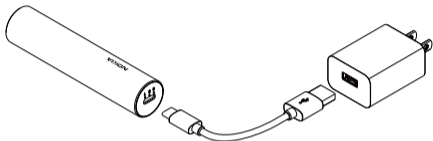
Общ преглед на продукта



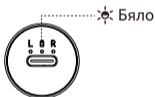
1	Накрайник за ухо
2	Многофункционален бутон
3	Светодиоден индикатор
4	Микрофон
5	Зареждащ кальф
6	Светодиоден индикатор за състоянието на зареждане на дясната слушалка
7	Светодиоден индикатор за състоянието на батерията на зареждащия кальф
8	Светодиоден индикатор за състоянието на зареждане на лявата слушалка
9	USB-C порт

Първи стъпки

1. Поставете истинските безжични слушалки Nokia в зареждащия калъф, преди да ги използвате, след това свържете USB-C кабела с източник на захранване, за да ги заредите. Заредете изцяло слушалките и зареждащия калъф преди първото използване.



Когато раздрусате зареждащия калъф, светодиодният индикатор за състоянието на батерията мига в бяло:

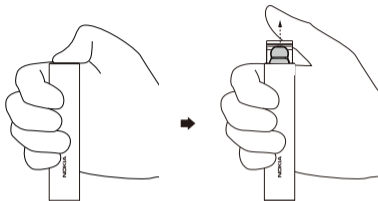


Напълно заредени	включено
< 75%	x 4
< 50%	x 3
< 25%	x 2

Светодиодните индикатори за състоянието на зареждане на дясната и лявата слушалка светят в червено по време на зареждане и се изключват, когато са напълно заредени.



2. Натиснете десния край, за да отворите зареждащия калъф. В същото време той ще спре захранването на слушалките.



За оптимално удобство и аудио ефективност сменете накрайниците на слушалките с размера, който е най-подходящ за Вас.

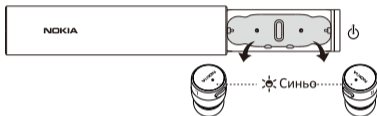


Сдвояване и свързване с Bluetooth

1. Сдвояване с устройство:

Включване и сдвояване

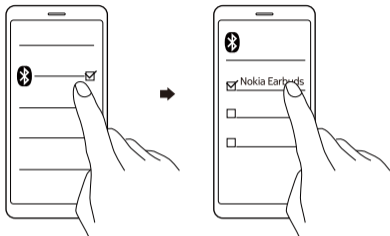
Когато извадите слушалките от зареждащия калъф, те ще се включат и ще се сдвоят една с друга автоматично. Когато бъдат успешно сдвоени, двата светодиодни индикатора ще примигнат в синьо веднъж, след което ще бъдат готови за свързване с Bluetooth® устройството ви.



По време на сдвояването двата светодиодни индикатора ще мигат последователно в синьо и червено.

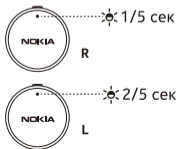
Свързване с Bluetooth устройството Ви

Включете Bluetooth на устройството си и изберете „Nokia Earbuds“ от менюто на Bluetooth, за да се свържете.



В процеса на сдвояване светодиодният индикатор на дясната слушалка ще мига последователно в синьо и червено.

Светодиодните индикатори на слушалките ще мигат в синьо, когато се свържат успешно чрез Bluetooth, както е показано по-долу.

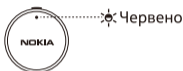


2. След като сдвояването завърши:

Слушалките ще се свържат автоматично с Bluetooth устройството ви, когато бъдат извадени от зареждащия калъф след първоначалното сдвояване.

3. Слушалките ще се изключат автоматично, ако няма връзка чрез Bluetooth в рамките на 10 минути.

4. Светодиодният индикатор на слушалката ще мига постоянно в червено при нисък заряд на батерията.



Използване на слушалките

1. Бутони



Възпроизвеждане и поставяне на пауза на музика*	x 1
Следващ запис	2 сек
Увеличаване на силата на звука	x 2
Отговор или прекратяване на обаждания*	x 1
Отхвърляне на обаждания*	x 2
Активиране на гласови команди	+ 1 сек
Предишен запис	2 сек
Намаляване на силата на звука	x 2

*Функцията работи и на лявата слушалка.

2. Допълнителни контроли:

а. Ръчно включване и изключване на захранването.



Включено



2 сек

Изключено



6 сек

б. Сдвоете лявата и дясната слушалка ръчно, ако връзката се изгуби.



в. Възстановете първоначалните настройки:

Включете слушалките > Натиснете и задръжте многофункционалния бутон в продължение на 8 секунди (светодиодният индикатор ще мига последователно в синьо и червено) > Натиснете многофункционалния бутон 2 пъти (светодиодният индикатор ще примига в синьо и червено веднъж и ще се изключи автоматично).


Информация за продукта и безопасността

Функциите за дистанционно управление може да са различни в зависимост от модела на устройството и приложението. Инструкциите за музикални записи не важат за устройства с iOS. Тъй като устройствата с Bluetooth безжична технология осъществяват връзка чрез радиовълни, не е необходимо да има непосредствена видимост между тях. Все пак устройствата с Bluetooth трябва да са на не повече от 10 метра (33 фута) едно от друго, въпреки че връзката може да бъде нарушена от смущения, причинени от прегради, като например стени, или от други електронни устройства.

– Честотен обхват: 2400 MHz – 2483 MHz

– Максимална радиочестотна мощност: -6~+4 dBm

За вашата безопасност

 **Важно:** Прочетете тези основни насоки. Неспазването им може да бъде опасно или в противоречие с местните закони и наредби. За повече информация прочетете цялото ръководство на потребителя.



Изключвайте в области с ограничения

Изключвайте устройството, когато използването на слушалки с Bluetooth не е позволено или когато то може да причини смущения или опасност, например във въздухоплавателни средства, в болници или в близост до медицинско оборудване, гориво, химични вещества или взривоопасни райони. Спазвайте всички инструкции в областите с ограничения.



Смущения

Всички безжични устройства се влияят от смущения, които могат да влошат работата им.



Батерии, зарядни устройства и други аксесоари


Използвайте само батерии, зарядни устройства и други аксесоари, одобрени от HMD Global Oy за употреба с това устройство. Не свързвайте несъвместими продукти.



Предпазване на слуха

За да избегнете евентуално увреждане на слуха, не слушайте продължително време при силен звук.

Слух

 Предупреждение: Използването на слушалки може да ви попречи да чувате шумовете от околната среда. Не използвайте слушалки, ако това може да застраши вашата безопасност. В повърхността на устройството няма никел.

Малки деца

Устройството и неговите аксесоари не са играчки. Те може да съдържат малки части. Дръжте ги далеч от достъпа на малки деца.

Грижи за устройството

Работете внимателно с устройството. Предложенията по-долу ще ви помогнат да поддържате нормалната работа на устройството.

-
- Пазете устройството сухо. Валежите, влажността и всички видове течности или влага могат да съдържат минерални вещества, които причиняват корозия на електронните схеми.
-
- Не използвайте и не съхранявайте устройството на прашни или замърсени места.
-
- Не съхранявайте устройството при високи температури. Високите температури може да повредят устройството или батерията.
-
- Не съхранявайте устройството при ниски температури. Когато устройството се затопли до нормалната си температура, във вътрешността му може да се образува влага, която да го повреди.
-
- Не отваряйте устройството по различен от указания в ръководството на потребителя начин.
-
- Не изпускайте, не удряйте и не клатете устройството или батерията. При грубо боравене то може да се счупи.
-
- Използвайте само мека, чиста и суха кърпа за почистване на повърхността на устройството.
-
- Не боядисвайте устройството. Боите могат да попречат на нормалната работа.
-
- Не потапяйте устройството във вода.
-

Рециклиране



Винаги връщайте използваните електронни продукти, батерии и опаковки в предназначените за това събирателни пунктове.

По този начин допринасяте за предотвратяване на неконтролното изхвърляне на отпадъци и съдействате за рециклирането на материали.

Електрическите и електронните продукти съдържат множество ценни материали, включително метали (като мед, алуминий, стомана и магнезий) и благородни метали (като злато, сребро и паладий). Всички материали, вложени в устройството, могат да се възстановят под формата на суровини и енергия.

Знак със зачеркнат контейнер



Знакът със зачеркнатия контейнер на самия продукт, на батерията, в документацията или на опаковката ви подсказва, че всички електрически и електронни продукти и батерии трябва да се предават в специален събирателен пункт в края

на техния експлоатационен период.

Не изхвърляйте тези продукти като битови отпадъци, които не подлежат на разделно събиране. Предавайте ги за рециклиране.

За информация относно най-близкия пункт за рециклиране се обърнете към местните власти.

Информация за батерията

Устройството ви има вътрешна акумулаторна батерия, която не може да се вади. Не правете опити да я изваждате, тъй като може да повредите устройството. Батерията може да се зарежда и разрежда стотици пъти, но в даден момент се изтощава окончателно. Времето на зареждане може да е различно в зависимост от възможностите на устройството.

Безопасна работа с батерията

Ако изцяло заредена батерия се остави неизползвана, тя ще се саморазреди с течение на времето. За оптимална производителност винаги съхранявайте батерията при температура между 15 и 25°C (59 и 77°F). Крайните температури намаляват капацитета и живота на батерията. Устройството може временно да спре да работи, ако батерията му е твърде гореща или твърде студена.

Не изхвърляйте батериите в огън, защото могат да се взривят. Спазвайте местните закони и наредби. Рециклирайте, когато е възможно. Не ги изхвърляйте като битови отпадъци. Използвайте батерията само за целта, за която е предназначена. Неправилната употреба или използването на неодобрени или несъвместими батерии може да породи риск от пожар, експлозия или друга опасност и може да обезсили всякакъв вид одобрения или гаранции. Ако смятате, че батерията е повредена, занесете я в сервизен център или магазина, от който сте закупили телефона, преди да продължите да я използвате. Никога не използвайте повредена батерия. Не зареждайте устройството по време на гръмотевични бури.

Имплантирани медицински изделия

За избягване на евентуални смущения производителите на медицински изделия за имплантиране препоръчват спазване на минимално разстояние от 15,3 сантиметра (6 инча) между безжичното устройство и имплантираното медицинско изделие. Лицата, които имат такива изделия, трябва:

-
- да държат винаги безжичното устройство на повече от 15,3 сантиметра (6 инча) от медицинското изделие;
 - да не носят безжичното устройство в джоб на гърдите си;
 - да изключват безжичното устройство, ако има основание да подозират, че възникват смущения;
 - да следват указанията на производителя за имплантираното медицинско изделие.
-

Ако имате въпроси относно употребата на безжично устройство с имплантирано медицинско изделие, консултирайте се с лекаря си.

Авторски права и други забележки

Наличността на продукти, функции, приложения и услуги може да се различава според региона. За повече информация се обърнете към търговеца или мобилния си оператор. Това устройство може да съдържа елементи, технология или софтуер, по отношение на които се прилагат закони и наредби, регулиращи износа от САЩ и други държави. Забраняват се отклонения, противоречащи на законите. Съдържанието на този документ е ограничено до изрично посоченото в него. Освен в случаите, когато приложимото право го изисква, не се дават гаранции от какъвто и да е вид, изрични или подразбиращи се, включително, но не само, подразбиращите се гаранции за продаваемост и годност за определена цел по отношение на точността, надеждността или съдържанието на този документ. HMD Global си запазва правото да изменя или да оттегля този документ във всеки момент без предизвестие.

Забранено е възпроизвеждането, прехвърлянето или разпространението на част или цялото съдържание на този документ под каквато и да е форма без предварителното писмено разрешение на HMD Global. HMD Global провежда политика на постоянно развитие. HMD Global си запазва правото да прави изменения и подобрения на всеки от продуктите, описани в този документ, без предизвестие.

Производител и вносител в ЕС: HMD Global Oy, Bertel Jungin aukio 9, 02600 Espoo, Финландия. Декларацията за поверителност на HMD Global, която може да се намери на адрес <http://www.nokia.com/phones/privacy>, се прилага към използването на устройството от ваша страна.

В малко вероятния случай на неизправен продукт, моля, върнете го в магазина, откъдето сте го закупили, заедно с документа за покупка. Вашите нормативно установени права не са засегнати. Допълнителна информация за приложимата гаранция можете да намерите на адрес <https://www.nokia.com/phones/support>.

© 2018 HMD Global. Всички права запазени. HMD Global Oy е ексклузивният притежател на лиценза за телефони и таблети с марката Nokia. Nokia е запазена търговска марка на Nokia Corporation.

Думата и логотипите на Bluetooth са собственост на Bluetooth SIG, Inc., а използването им от HMD Global е под лиценз. Всички други търговски марки са собственост на съответните им притежатели.

Декларация за съответствие



С настоящото HMD Global Оу декларира, че този продукт е в съответствие с основните изисквания и други приложими разпоредби на Директива 2014/53/ЕС. Копие на декларацията за съответствие може да бъде намерена на адрес:

www.nokia.com/mobile-declaration-of-conformity.