

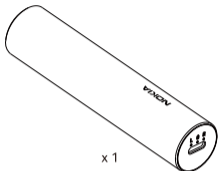
Ασύρματα ακουστικά ψείρες  
Nokia True (BH-705)

Γρήγορη Έναρξη

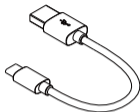
**NOKIA**

# Τι υπάρχει μέσα στο κουτί

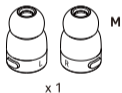
## Θήκη φόρτισης




## Καλώδιο USB-C



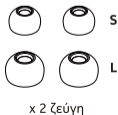
## Ακουστικά ψείρες



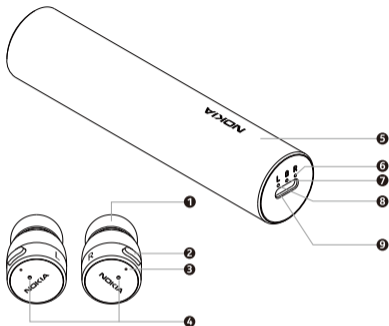
## Γρήγορη Έναρξη



## Προσαρμογείς ακουστικών



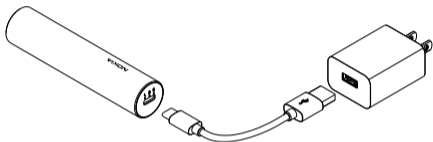
## Επισκόπηση προϊόντος



1	Προσαρμογέας ακουστικού
2	Κουμπί πολλαπλών λειτουργιών
3	Ενδεικτική λυχνία LED
4	Μικρόφωνο
5	Θήκη φόρτισης
6	Ενδεικτική λυχνία LED της κατάστασης φόρτισης του δεξιού ακουστικού ψείρα
7	Ενδεικτική λυχνία LED της κατάστασης φόρτισης της μπαταρίας της θήκης φόρτισης
8	Ενδεικτική λυχνία LED της κατάστασης φόρτισης του αριστερού ακουστικού ψείρα
9	Θύρα USB-C

## Έναρξη χρήσης

1. Πρωτού χρησιμοποιήσετε τα ασύρματα ακουστικά ψείρες Nokia True, τοποθετήστε τα στη θήκη φόρτισης, στη συνέχεια συνδέστε το καλώδιο USB-C σε μια πηγή τροφοδοσίας για να φορτίσουν. Πραγματοποιήστε πλήρη φόρτιση των ακουστικών ψείρες προτού τα χρησιμοποιήσετε για πρώτη φορά.



Όταν ανακινείτε τη θήκη φόρτισης η φωτεινή ένδειξη LED της κατάστασης της μπαταρίας γίνεται λευκή, υποδεικνύοντας την κατάσταση της μπαταρίας:



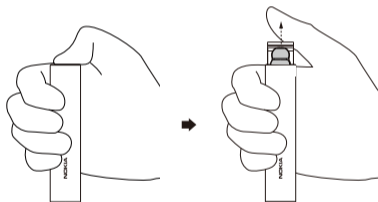
☉ Λευκό

☑ Πλήρως φορτισμένα	☉ ενεργή
☑ < 75%	☉ x 4
☑ < 50%	☉ x 3
☑ < 25%	☉ x 2

Οι ενδεικτικές λυχνίες LED της κατάστασης της φόρτισης του δεξιού και του αριστερού ακουστικού ψείρα γίνονται κόκκινες κατά τη φόρτιση και απενεργοποιούνται με την πλήρη φόρτιση.



2. Πιέστε το δεξί άκρο για να ανοίξετε τη θήκη φόρτισης. Η θήκη φόρτισης θα διακόψει ταυτόχρονα την παροχή ηλεκτρικού ρεύματος στα ακουστικά ψείρες.



Για τη βέλτιστη δυνατή προσαρμογή και απόδοση, αντικαταστήστε τους προσαρμογείς ακουστικών με το μέγεθος που σας ταιριάζει καλύτερα.

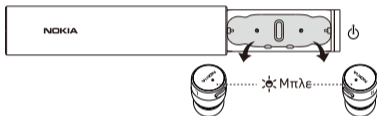


## Σύζευξη και σύνδεση μέσω Bluetooth

### 1. Πραγματοποίηση σύζευξης με αυτήν τη συσκευή:

#### Ενεργοποίηση και Σύζευξη

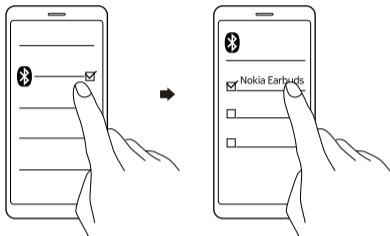
Με την απομάκρυνση των ακουστικών ψείρες από τη θήκη φόρτισης θα πραγματοποιηθεί αυτόματη ενεργοποίηση και σύζευξη μεταξύ τους. Μετά την επιτυχημένη σύζευξή τους και οι δύο ενδεικτικές λυχνίες LED θα γίνουν μία φορά μπλε, υποδηλώνοντας ότι τα ακουστικά ψείρες είναι έτοιμα για σύνδεση με τη συσκευή Bluetooth σας.



Κατά τη διάρκεια της σύζευξης, και οι δύο ενδεικτικές λυχνίες LED θα εναλλάσσονται από μπλε σε κόκκινο.

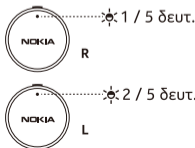
## Σύνδεση με τη συσκευή Bluetooth σας.

Ενεργοποιήστε το Bluetooth στη συσκευή σας και επιλέξτε "Nokia Earbuds" από το μενού Bluetooth για σύνδεση.



Κατά τη διάρκεια της σύνδεσης, η ενδεικτική λυχνία LED στο δεξί ακουστικό ψείρα θα εναλλάσσεται από μπλε σε κόκκινο.

Οι ενδεικτικές λυχνίες LED των ακουστικών ψείρες γίνονται μπλε όταν έχουν συνδεθεί με επιτυχία μέσω Bluetooth όπως περιγράφεται παρακάτω.

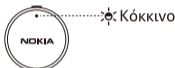


2. Μετά την ολοκλήρωση της σύζευξης:

Τα ακουστικά ψείρες θα συνδεθούν αυτόματα με τη συσκευή Bluetooth σας με την απομάκρυνσή τους από τη θήκη φόρτισης ύστερα από την αρχική σύζευξη.

3. Εάν δεν υπάρχει σύνδεση Bluetooth, τα ακουστικά ψείρες θα απενεργοποιηθούν αυτόματα σε διάστημα 10 λεπτών.

4. Η ενδεικτική λυχνία LED του ακουστικού ψείρα θα συνεχίσει να αναβοσβήνει όταν το επίπεδο φόρτισης της μπαταρίας είναι χαμηλό.



## Χρήση των ακουστικών ψείρες σας

1. Κουμπιά



Αναπαραγωγή ή παύση αναπαραγωγής μουσικής\*



Επόμενο κομμάτι



Αύξηση έντασης ήχου



Απάντηση ή τερματισμός κλήσεων\*



Απόρριψη κλήσεων\*



Ενεργοποίηση φωνητικών εντολών



Προηγούμενο κομμάτι



Μείωση έντασης ήχου



\*Η λειτουργία ισχύει και για το αριστερό ακουστικό ψείρα.



## 2. Πρόσθετοι έλεγχοι:

### α. Χειροκίνητη ενεργοποίηση και απενεργοποίηση.



Ενεργοποίηση



2 δευτ.

Απενεργοποίηση



6 δευτ.

### β. Πραγματοποιήστε χειροκίνητη σύζευξη του αριστερού και του δεξιού ακουστικού ψείρα σε περίπτωση απώλειας της σύνδεσης.



### γ. Πραγματοποιήστε επαναφορά στις αρχικές ρυθμίσεις:

Απενεργοποιήστε τα ακουστικά ψείρες > Πατήστε και κρατήστε πατημένο το πλήκτρο πολλαπλών λειτουργιών για 8 δευτερόλεπτα (η ενδεικτική λυχνία LED θα εναλλάσσεται από μπλε σε κόκκινο χρώμα) > Πατήστε το πλήκτρο πολλαπλών λειτουργιών 2 φορές (η ενδεικτική λυχνία LED θα γίνει μπλε και κόκκινη μία φορά και θα απενεργοποιηθεί αυτόματα).

## Πληροφορίες προϊόντος και ασφάλειας

Οι λειτουργίες τηλεχειρισμού ενδέχεται να διαφέρουν ανάλογα με το μοντέλο της συσκευής σας και την εφαρμογή. Οι οδηγίες σχετικά με τα ηχητικά κομμάτια δεν ανταποκρίνονται σε συσκευές iOS. Εφόσον οι συσκευές με ασύρματη τεχνολογία Bluetooth επικοινωνούν χρησιμοποιώντας ραδιοκύματα δεν χρειάζεται να βρίσκονται σε απευθείας οπτική επαφή. Ωστόσο, οι συσκευές Bluetooth πρέπει να βρίσκονται σε απόσταση έως και 10 μέτρα (33 πόδια) μεταξύ τους, αν και η σύνδεση ενδέχεται να υπόκειται σε παρεμβολές από εμπόδια, όπως π.χ. τοίχοι ή άλλες ηλεκτρονικές συσκευές.

---


- Ζώνη συχνοτήτων: 2400 MHz - 2483 MHz

---

- Μέγιστη ισχύς συχνότητας πομπού: -6~+4dBm

---

## Για την ασφάλειά σας

 **Σημαντικό:** Διαβάστε αυτές τις απλές κατευθυντήριες οδηγίες. Η μη συμμόρφωση με αυτές μπορεί να αποβεί επικίνδυνη ή να αντίκειται προς τους τοπικούς νόμους και τις διατάξεις. Για περισσότερες πληροφορίες, διαβάστε τις πλήρεις οδηγίες χρήσης.



**Απενεργοποιείτε τη συσκευή σας όπου απαγορεύεται η χρήση της**

Απενεργοποιείτε τη συσκευή στις περιπτώσεις που δεν επιτρέπεται η χρήση ακουστικού Bluetooth ή όταν υπάρχει το ενδεχόμενο πρόκλησης παρεμβολών ή επικινδυνότητας λόγω της συσκευής, για παράδειγμα, σε αεροσκάφη, νοσοκομεία ή κοντά σε ιατρικό εξοπλισμό, καύσιμα, χημικά ή σε περιοχές όπου χρησιμοποιούνται εκρηκτικές ύλες. Τηρείτε όλες τις οδηγίες σε περιοχές όπου απαγορεύεται η χρήση κινητών συσκευών.



**Παρεμβολές**

Όλες οι ασύρματες συσκευές ενδέχεται να δεχθούν παρεμβολές, οι οποίες μπορεί να επηρεάσουν την απόδοσή τους.



## Μπαταρίες, φορτιστές και άλλα εξαρτήματα

Χρησιμοποιείτε μόνο μπαταρίες, φορτιστές και άλλα εξαρτήματα που έχουν εγκριθεί από την HMD Global Oy για χρήση με αυτήν τη συσκευή. Μη συνδέετε μη συμβατά προϊόντα.



## Προστατεύστε την ακοή σας

Για την αποτροπή πιθανής βλάβης στην ακοή σας, μην ακούτε σε υψηλά επίπεδα έντασης ήχου για μεγάλα χρονικά διαστήματα.

## Ακοή



**Προειδοποίηση:** Όταν χρησιμοποιείτε τα ακουστικά, μπορεί να επηρεαστεί αρνητικά η ικανότητά σας να ακούτε τους εξωτερικούς ήχους. Μη χρησιμοποιείτε τα ακουστικά σε περιπτώσεις που μπορεί να τεθεί σε κίνδυνο η ασφάλειά σας. Η επιφάνεια του εν λόγω προϊόντος δεν περιέχει νικέλιο.

## Μικρά παιδιά

Η συσκευή και τα αξεσουάρ της δεν είναι παιχνίδια. Ενδέχεται να αποτελούνται από μικρά μέρη. Κρατήστε τα μακριά από μικρά παιδιά.

## Φροντίδα της συσκευής σας

Να χειρίζεστε τη συσκευή σας με προσοχή. Οι παρακάτω υποδείξεις θα σας βοηθήσουν να διατηρήσετε τη συσκευή σας σε καλή λειτουργική κατάσταση.

- 
- Διατηρείτε τη συσκευή στεγνή. Το νερό της βροχής, η υγρασία και όλοι οι τύποι υγρών ενδέχεται να περιέχουν μεταλλικά άλατα που διαβρώνουν τα ηλεκτρονικά κυκλώματα.
- 
- Μη χρησιμοποιείτε και μην αποθηκεύετε τη συσκευή σε χώρους με σκόνη ή ρύπους.
- 
- Μην αποθηκεύετε τη συσκευή σε χώρους με υψηλές θερμοκρασίες. Οι υψηλές θερμοκρασίες ενδέχεται να προκαλέσουν βλάβες στη συσκευή ή την μπαταρία.
- 
- Μην αποθηκεύετε τη συσκευή σε χώρους με χαμηλές θερμοκρασίες. Όταν η συσκευή επανέλθει στη φυσιολογική της θερμοκρασία, μπορεί να σχηματιστεί υγρασία στο εσωτερικό της συσκευής και να προκληθεί βλάβη σε αυτήν.
-

- 
- Μην ανοίγετε τη συσκευή με άλλο τρόπο εκτός από αυτόν που περιγράφεται στις οδηγίες χρήσης.
- 
- Μην ρίχνετε κάτω, μην χτυπάτε και μην υποβάλετε σε κραδασμούς τη συσκευή ή την μπαταρία. Ο βίαιος χειρισμός μπορεί να προκαλέσει θραύση.
- 
- Για τον καθαρισμό της επιφάνειας της συσκευής να χρησιμοποιείτε αποκλειστικά ένα μαλακό, καθαρό και στεγνό ύφασμα.
- 
- Μην βάφετε τη συσκευή. Η βαφή μπορεί να παρεμποδίσει τη σωστή λειτουργία.
- 
- Μην τοποθετείτε τη συσκευή στο νερό.
- 

## Ανακύκλωση



Πάντα να επιστρέφετε τα χρησιμοποιημένα ηλεκτρονικά προϊόντα, τις μπαταρίες και τα υλικά συσκευασίας σε ειδικά σημεία συλλογής. Με αυτό τον τρόπο συμβάλλετε στη μείωση της ανεξέλεγκτης απόρριψης και προωθείτε την ανακύκλωση των υλικών.

Τα ηλεκτρικά και ηλεκτρονικά προϊόντα περιέχουν πολλά πολύτιμα υλικά, μεταξύ των οποίων και μέταλλα (όπως χαλκό, αλουμίνιο, χάλυβα και μαγνήσιο), καθώς και πολύτιμα μέταλλα (όπως χρυσό, άργυρο και παλλάδιο). Όλα τα υλικά της συσκευής μπορούν να ανακτηθούν είτε ως υλικά είτε ως ενέργεια.

## Σύμβολο διαγραμμένου τροχήλατου κάδου απορριμμάτων



Το σύμβολο διαγραμμένου τροχήλατου κάδου απορριμμάτων που εμφανίζεται στο προϊόν, την μπαταρία, τα έγγραφα, ή τη συσκευασία σας υπενθυμίζει ότι όλα τα ηλεκτρικά και ηλεκτρονικά προϊόντα και οι μπαταρίες πρέπει να απορρίπτονται σε ειδικά

σημεία περισυλλογής στο τέλος της ωφέλιμης διάρκειας ζωής τους. Μην απορρίπτετε αυτά τα προϊόντα στα απορρίμματα του δήμου: παραδώστε τα για ανακύκλωση. Για πληροφορίες σχετικά με το πλησιέστερο σημείο ανακύκλωσης, απευθυνθείτε στον τοπικό φορέα διαχείρισης αποβλήτων.

## Πληροφορίες σχετικά με την μπαταρία

Η συσκευή σας διαθέτει εσωτερική, μη αφαιρούμενη επαναφορτιζόμενη μπαταρία. Μην προσπαθήσετε να αφαιρέσετε την μπαταρία, καθώς μπορεί να προκαλέσετε βλάβη στη συσκευή. Η μπαταρία μπορεί να φορτιστεί και να αποφορτιστεί εκατοντάδες φορές, κάποτε όμως θα εξαντληθεί. Ο χρόνος φόρτισης μπορεί να ποικίλλει ανάλογα με τις δυνατότητες της συσκευής.

## Ασφάλεια της μπαταρίας

Μια πλήρως φορτισμένη μπαταρία, αν μείνει αχρησιμοποίητη, αποφορτίζεται με την πάροδο του χρόνου. Πάντοτε να διατηρείτε την μπαταρία σε θερμοκρασία μεταξύ 15°C και 25°C (59°F και 77°F), για βέλτιστη απόδοση. Οι ακραίες θερμοκρασίες μειώνουν τη χωρητικότητα και τη διάρκεια ζωής της μπαταρίας. Η συσκευή μπορεί να μη λειτουργεί προσωρινά αν η μπαταρία της είναι πολύ ζεστή ή πολύ κρύα.

Μην πετάτε τις μπαταρίες στη φωτιά, καθώς μπορεί να εκραγούν. Τηρείτε τους τοπικούς κανονισμούς. Ανακυκλώνετε τις μπαταρίες, όποτε αυτό είναι εφικτό. Μην απορρίπτετε τις μπαταρίες στα απορρίμματα του δήμου. Χρησιμοποιείτε την μπαταρία μόνο για την ενδεδειγμένη της χρήση. Η μη ενδεδειγμένη χρήση ή η χρήση μη εγκεκριμένων ή μη συμβατών μπαταριών ενδέχεται να δημιουργήσει κίνδυνο πυρκαγιάς, έκρηξης ή άλλου είδους κίνδυνο και μπορεί να ακυρώσει οποιαδήποτε έγκριση ή εγγύηση. Εάν πιστεύετε ότι η μπαταρία έχει υποστεί βλάβη, παραδώστε την σε ένα κέντρο τεχνικής εξυπηρέτησης ή στο κατάστημα της περιοχής σας, προτού συνεχίσετε να τη χρησιμοποιείτε. Μην χρησιμοποιείτε ποτέ μπαταρία που έχει υποστεί βλάβη. Μην φορτίζετε τη συσκευή σας κατά τη διάρκεια καταιγίδας με κεραυνούς.

## Εμφυτευμένες ιατρικές συσκευές

Για την αποφυγή πιθανών παρεμβολών, οι κατασκευαστές εμφυτευμένων ιατροτεχνολογικών προϊόντων προτείνουν να διατηρείται ελάχιστη απόσταση 15,3 εκατοστών (6 ιντσών) ανάμεσα σε μια ασύρματη συσκευή και την εμφυτευμένη ιατροτεχνολογική συσκευή. Τα άτομα που φέρουν τέτοιου είδους συσκευές πρέπει:

- Να διατηρούν πάντα την ασύρματη συσκευή σε απόσταση μεγαλύτερη από 15,3 εκατοστά (6 ίντσες) από την ιατρική συσκευή.
- Να μη μεταφέρουν την ασύρματη συσκευή σε τσέπη στήθους.
- Να απενεργοποιούν την ασύρματη συσκευή εάν υποπτευθούν ότι προκαλούνται παρεμβολές.
- Να ακολουθούν τις οδηγίες του κατασκευαστή σχετικά με την εμφυτευμένη ιατροτεχνολογική συσκευή.

Εάν έχετε οποιαδήποτε απορία σχετικά με τη χρήση της ασύρματης συσκευής με μια εμφυτευμένη ιατρική συσκευή, συμβουλευτείτε τον γιατρό σας.

## Πνευματικά δικαιώματα και άλλες νομικές δηλώσεις

Η διαθεσιμότητα των διαφόρων προϊόντων, λειτουργιών, εφαρμογών και υπηρεσιών ενδέχεται να ποικίλλει ανάλογα με την περιοχή. Για περισσότερες πληροφορίες, επικοινωνήστε με τον τοπικό αντιπρόσωπο ή τον φορέα παροχής υπηρεσιών. Η συσκευή αυτή ενδέχεται να περιέχει προϊόντα, τεχνολογία ή λογισμικό τα οποία υπόκεινται στη νομοθεσία και τους κανονισμούς περί εξαγωγών από τις Η.Π.Α. και άλλες χώρες. Η παρέκκλιση από τη νομοθεσία απαγορεύεται. Τα περιεχόμενα του παρόντος εγγράφου παρέχεται «ως έχει». Εκτός των περιπτώσεων που προβλέπονται από την ισχύουσα νομοθεσία, δεν παρέχονται οποιεσδήποτε εγγυήσεις, είτε ρητές είτε σιωπηρές, συμπεριλαμβανομένων ενδεικτικά, των σιωπηρών εγγυήσεων περί εμπορευσιμότητας και καταλληλότητας για συγκεκριμένο σκοπό, σε σχέση με την ακρίβεια, την αξιοπιστία ή το περιεχόμενο του παρόντος εγγράφου. Η HMD Global διατηρεί το δικαίωμα να τροποποιήσει το παρόν έγγραφο ή να το αποσύρει ανά πάσα στιγμή, χωρίς προηγούμενη ειδοποίηση.

Απαγορεύεται η αναπαραγωγή, μεταβίβαση ή η διανομή μέρους ή του συνόλου του περιεχομένου του παρόντος εγγράφου σε οποιαδήποτε μορφή χωρίς την προηγούμενη γραπτή συγκατάθεση της HMD Global. Η HMD Global ακολουθεί πολιτική συνεχούς ανάπτυξης των προϊόντων της. Η HMD Global διατηρεί το δικαίωμα να επιφέρει αλλαγές και βελτιώσεις στα προϊόντα που περιγράφονται στο έγγραφο αυτό, χωρίς προηγούμενη ειδοποίηση.

Κατασκευαστής και εισαγωγέας στην Ε.Ε.: HMD Global Oy, Bertel Jungin aukio 9, 02600 Espoo, Finland. Η πολιτική προστασίας προσωπικών δεδομένων της HMD Global, που υπάρχει διαθέσιμη στη διεύθυνση <http://www.nokia.com/phones/privacy>, ισχύει για την εκ μέρους σας χρήση της συσκευής.

Στην απίθανη περίπτωση που αυτό το προϊόν είναι ελαττωματικό, επιστρέψτε το στο κατάστημα όπου το αγοράσατε, μαζί με την απόδειξη αγοράς. Τα νόμιμα δικαιώματά σας δεν επηρεάζονται. Για περισσότερες πληροφορίες σχετικά με την ισχύουσα εγγύηση, επισκεφθείτε την ιστοσελίδα <https://www.nokia.com/phones/support>.

© 2018 HMD Global. Με την επιφύλαξη παντός δικαιώματος.

Η HMD Global Oy είναι ο αποκλειστικός κάτοχος άδειας της επωνυμίας Nokia για συσκευές τηλεφώνου και tablet. Η ονομασία Nokia είναι σήμα κατατεθέν της Nokia Corporation.

Το λεκτικό σήμα και το λογότυπο Bluetooth ανήκουν στην εταιρεία Bluetooth SIG, Inc. και η χρήση των σημάτων αυτών από την HMD Global γίνεται κατόπιν αδείας. Όλα τα άλλα εμπορικά σήματα αποτελούν ιδιοκτησία των αντιστοίχων κατόχων τους.

## Δήλωση συμμόρφωσης



Με την παρούσα, η HMD Global Oy δηλώνει ότι το παρόν προϊόν συμμορφώνεται προς τις ουσιαστικές απαιτήσεις και τις λοιπές σχετικές διατάξεις της Οδηγίας 2014/53/ΕΕ. Αντίγραφο της δήλωσης συμμόρφωσης είναι διαθέσιμο στην τοποθεσία:

[www.nokia.com/mobile-declaration-of-conformity](http://www.nokia.com/mobile-declaration-of-conformity).