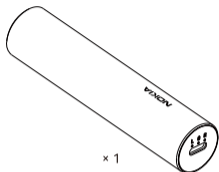


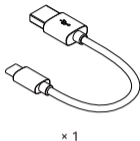
Bezdrátová sluchátka Nokia (BH-705)
Stručná příručka

NOKIA

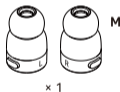
Nabíjecí pouzdro




Kabel USB-C



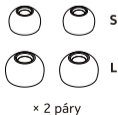
Sluchátka



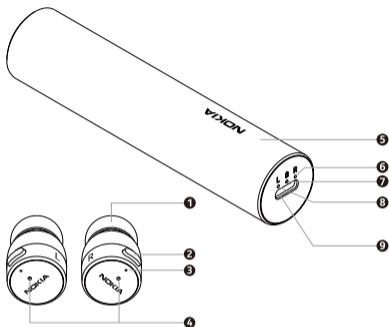
Stručná příručka



Ušní koncovky



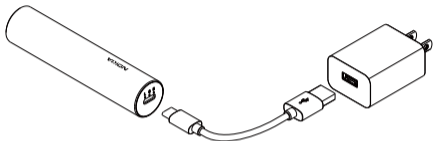
Přehled výrobku



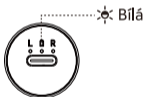
1	Ušní koncovka
2	Multifunkční tlačítko
3	LED kontrolka
4	Mikrofon
5	Nabíjecí pouzdro
6	LED stavu nabití prvního sluchátka
7	LED stavu baterie nabíjecího pouzdra
8	LED stavu nabití levého sluchátka
9	Port USB-C

Začínáme

1. Před použitím vložte bezdrátová sluchátka Nokia do nabíjecího pouzdra a připojte kabel USB-C k napájecímu zdroji, aby se sluchátka nabil. Před prvním použitím sluchátka i nabíjecí pouzdro plně nabijte.

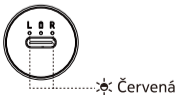


Když nabíjecím pouzdrům zatřesete, LED kontrolka stavu baterie znázorní bílým blikáním stav baterie:

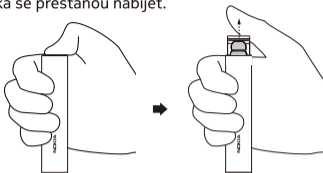


Plně nabito	zapnuto
< 75%	x 4
< 50%	x 3
< 25%	x 2

Během nabíjení svítí LED stavu nabití pravého a levého sluchátka červeně a po úplném nabití zhasnou.



2. Otevřete stisknutím pravého konce nabíjecí pouzdro.
Sluchátka se přestanou nabíjet.



Aby vám sluchátka co nejlépe seděla a bylo dosaženo optimálního poslechu, nahradte ušní koncovky sluchátek koncovkami velikosti, která vám nejlépe vyhovuje.

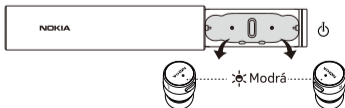


Spárování a připojení přes Bluetooth

1. Párování se zařízením:

Zapnutí a párování

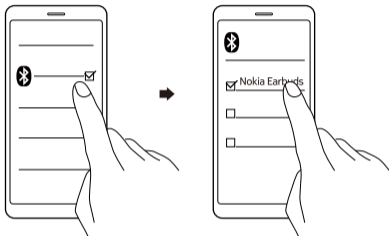
Když sluchátka vyndáte z nabíjecího pouzdra, automaticky se zapnou a vzájemně spárují. Po úspěšném spárování obě LED kontrolky jednou modře bliknou a jsou připravené k připojení k zařízení s rozhraním Bluetooth®.



Během párování budou obě LED kontrolky střídavě blikat modře a červeně.

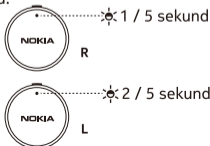
Propojení se zařízením s rozhraním Bluetooth

Zapněte na zařízení funkci Bluetooth a vyberte z nabídky dostupných zařízení možnost Nokia Earbuds (Sluchátka Nokia), aby se sluchátka připojila.



Během připojování bude LED kontrolka na pravém sluchátku střídavě blikat modře a červeně.

LED kontrolky sluchátek po úspěšném připojení přes Bluetooth bliknou modře, jak je znázorněno na níže uvedeném obrázku.

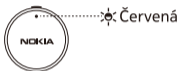


2. Po spárování:

Po prvotním spárování se sluchátka automaticky připojí k danému zařízení s rozhraním Bluetooth, jakmile je vyjmete z nabíjecího pouzdra.

3. Pokud se nelze po dobu 10 minut připojit přes Bluetooth k nějakému zařízení, sluchátka se automaticky vypnou.

4. Při nedostatečném nabití baterie bude LED kontrolka trvale blikat červeně.



Použití sluchátek

1. Tlačítka



Přehrávání nebo pozastavení hudby*



Další skladba



Zesílení



Přijmutí nebo ukončení hovoru*



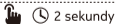
Odmítnutí hovoru*



Aktivace hlasových příkazů



Předchozí skladba



Ztlumení



* Funguje i na levém sluchátku.

2. Další ovládací prvky:

a) Ruční zapnutí a vypnutí.



b) Pokud dojde ke ztrátě spojení, spárujte levé a pravé sluchátko ručně.



c) Obnovení původních nastavení:

Vypněte sluchátka. Stiskněte multifunkční tlačítko a podržte ho 8 sekund (LED bude střídavě blikat modře a červeně). Stiskněte dvakrát multifunkční tlačítko (LED jednou blikne modře a červeně a sluchátka se automaticky vypnou).


Informace o výrobku a bezpečnosti


Funkce dálkového ovládání jednotlivých modelů přístroje a aplikace se mohou lišit. Příkazy na změnu skladby nepracují se zařízeními iOS. Přístroje využívající bezdrátovou technologii Bluetooth spolu komunikují na bázi rádiových vln, a proto nemusí být umístěny v přímé viditelnosti. Vzdálenost mezi nimi však nesmí překročit 10 metrů. Spojení je náchylné na rušení překážkami, například stěnami nebo jinými elektronickými přístroji.

- Kmitočtové pásmo: 2400–2483 MHz


- Maximální výkon radiové frekvence: -6~+4 dBm

V zájmu vaší bezpečnosti

 **Důležité:** Seznamte se s těmito jednoduchými pravidly. Jejich nedodržení může být nebezpečné nebo v rozporu s místními zákony a předpisy. Další informace najdete v úplné uživatelské příručce.

 Vypněte přístroj tam, kde je jeho používání zakázáno. Vypínejte přístroj na místech, kde není používání náhlavní soupravy s rozhraním Bluetooth povoleno nebo kde může způsobit rušení či nebezpečí, například v letadle, v nemocnicích nebo v blízkosti zdravotnických přístrojů, paliv, chemických látek nebo v oblastech, kde se provádí odstřely pomocí trhavin. V místech s omezeními dodržujte všechny pokyny.

 **Rušení**
Všechny bezdrátové přístroje mohou být citlivé na rušivé vlivy, které mohou ovlivňovat jejich fungování.

 **Baterie, nabíječky a další příslušenství**
Používejte pouze baterie, nabíječky a příslušenství schválené společností HMD Global Oy k používání s tímto přístrojem. Nepřipojujte nekompatibilní výrobky.

 **Chraňte svůj sluch**
Aby nedošlo k poškození sluchu, neposlouchejte po dlouhou dobu nahrávky puštěné hodně nahlas.

Poslech

⚠ Varování: Používání náhlavní soupravy může ovlivnit vaši schopnost vnímat zvuky z okolí. Nepoužívejte náhlavní soupravu v situacích, kdy to může ohrozit vaši bezpečnost. Povrch tohoto výrobku neobsahuje nikl.

Malé děti

Tento přístroj ani jeho příslušenství nejsou na hraní a mohou obsahovat malé součástky. Uchovávejte je mimo dosah malých dětí.

Péče o přístroj

S přístrojem zacházejte opatrně. Následující doporučení vám pomohou zachovat provozuschopnost přístroje.

-
- Uchovávejte přístroj v suchu. Srážky, vlhkost a všechny druhy kapalin mohou obsahovat minerály, které způsobují korozi elektronických obvodů.
-
- Nepoužívejte ani neponechávejte přístroj v prašném nebo znečištěném prostředí.
-
- Nenechávejte přístroj ve vysokých teplotách, mohlo by dojít k poškození přístroje nebo baterií.
-
- Nenechávejte přístroj v chladu. Když se přístroje ohřeje na normální teplotu, může ho vlhkost uvnitř poškodit.
-
- Neotevírejte přístroj jinak, než jak je uvedeno v uživatelské příručce.
-
- Nenechte přístroj ani baterie upadnout na zem a nevystavujte je nárazům ani otřesům. Nešetrné zacházení může přístroj poškodit.
-
- K čištění povrchu přístroje používejte pouze měkký, čistý a suchý hadřík.
-
- Přístroj nepřebarvujte. Barva může bránit správnému fungování.
-
- Neponořujte přístroj do vody.
-

Recyklace



Použitá elektronická zařízení, baterie a balicí materiály vždy vraćte v příslušných sběrných místech. Pomůžete tak zabránit neřízené likvidaci odpadů a přispějete k recyklaci materiálů.

Elektrické a elektronické výrobky obsahují množství cenných materiálů, mimo jiné kovy (například měď, hliník, ocel a hořčík) a vzácné kovy (například zlato, stříbro a paladium). Všechny materiály, z nichž je přístroj vyroben, lze znovu využít jako materiály nebo k výrobě energie.

Symbol přeškrtnutého kontejneru



Symbol přeškrtnutého kontejneru na výrobku, baterii, v dokumentaci a na obalu připomíná, že všechny elektrické a elektronické výrobky a baterie musí být po konci životnosti odloženy do tříděného odpadu.

Neodhazujte tyto výrobky do směsného komunálního odpadu: odevzdejte je k recyklaci. Informace o nejbližším recyklačním středisku zjistíte u příslušného místního úřadu.

Informace o baterii

Tento přístroj má vnitřní, nevyjímatelnou, dobíjecí baterii. Nepokoušejte se baterii vyjmout, protože může dojít k poškození přístroje. Baterie může být mnohokrát opětovně nabita a vybita (řádově stovky cyklů), nicméně po určitém čase se opotřebí. Doba nabíjení se může lišit podle stavu přístroje.

Bezpečnost při používání baterie

Je-li plně nabitá baterie ponechána bez používání, dojde po čase k jejímu samovolnému vybití. Pro optimální výkon baterii vždy udržujte při teplotě 15 až 25 °C. Extrémní teploty snižují kapacitu i životnost baterie. Přístroj s příliš horkou nebo příliš chladnou baterií může dočasně přestat fungovat.

Neodhazujte baterie do ohně, mohly by vybuchnout. Dodržujte místní předpisy. Je-li to možné, recyklujte je. Neodhazujte je do směsného odpadu. Baterie používejte pouze k účelu, ke kterému jsou určeny. Nesprávné používání baterií nebo použití neschválených či nekompatibilních baterií může způsobit požár, výbuch nebo jiné nebezpečí a může mít za následek zrušení platnosti osvědčení a záruk. Pokud se domníváte, že je baterie poškozena, nechte ji před dalším používáním zkontrolovat v servisu nebo u prodejce. Nikdy nepoužívejte poškozenou baterii. Nenabíjejte zařízení během bouřky.

Implantované zdravotnické přístroje

Aby nedocházelo k rušení, doporučují výrobci implantovaných zdravotnických přístrojů udržovat mezi bezdrátovým přístrojem a implantovaným zdravotnickým přístrojem vzdálenost minimálně 15,3 cm. Osoby s takovými přístroji by měly dodržovat tyto pokyny:

-
- Bezdrátový přístroj udržujte vždy ve vzdálenosti aspoň 15,3 centimetru od zdravotnického přístroje.
-
- Nenoste bezdrátový přístroj v náprsní kapse.
-
- Pokud máte důvodné podezření, že dochází k rušení, bezdrátový přístroj vypněte.
-
- Dodržujte pokyny výrobce implantovaného zdravotnického přístroje.
-

Máte-li dotazy týkající se používání bezdrátového přístroje spolu s implantovaným zdravotnickým přístrojem, poraďte se se svým lékařem.

Autorská práva a další upozornění

Dostupnost výrobků, funkcí, aplikací a služeb v jednotlivých oblastech se může lišit. Další informace zjistíte u svého prodejce nebo u poskytovatele služeb. Tento přístroj může obsahovat výrobky, technologie nebo software, které jsou předmětem právních předpisů upravujících export platných v USA a dalších zemích. Obcházení příslušných právních předpisů je zakázáno.

Obsah tohoto dokumentu je dodáván „tak, jak je“. V souvislosti s obsahem tohoto dokumentu a správností a spolehlivostí informací v něm obsažených se kromě záruk stanovených příslušnými právními předpisy neposkytují žádné další záruky, výslovné nebo předpokládané, mimo jiné včetně záruky prodejnosti a vhodnosti použití pro určitý účel. Společnost HMD Global si vyhrazuje právo kdykoli a bez předchozího upozornění tento dokument revidovat nebo ukončit jeho platnost. Rozmnožování, přenos nebo šíření obsahu tohoto dokumentu nebo jeho části v jakékoli formě je povoleno pouze po předchozím písemném souhlasu společnosti HMD Global. Společnost HMD Global se řídí

politikou neustálého vývoje. Společnost HMD Global si vyhrazuje právo provádět změny a vylepšení u všech výrobků popsanych v tomto dokumentu bez předchozího oznámení.

Výrobce nebo dovozce v EU: HMD Global Oy, Bertel Jungin aukio 9, 02600 Espoo, Finland. Na vaše používání přístroje se vztahují zásady ochrany osobních údajů společnosti HMD Global dostupné na webové stránce <http://www.nokia.com/phones/privacy>.

Pokud je výrobek vadný (což je nepravděpodobné), vraťte ho spolu s dokladem o nákupu do prodejny, kde jste ho zakoupili. Vaše práva zaručená příslušnými zákony nejsou dotčena. Další informace o platné záruce najdete na webu <https://www.nokia.com/phones/support>.

© 2018 HMD Global. Všechna práva vyhrazena. Výhradním držitelem licence značky Nokia pro telefony a tablety je společnost HMD Global Oy. Nokia je registrovaná ochranná známka společnosti Nokia Corporation.

Slovní značka a logo Bluetooth jsou vlastnictvím společnosti Bluetooth SIG, Inc. a jakékoli jejich použití společností HMD Global podléhá licenci. Všechny ostatní ochranné známky jsou majetkem příslušných vlastníků.

Prohlášení o shodě



Společnost HMD Global Oy tímto prohlašuje, že tento výrobek je ve shodě se základními požadavky a dalšími příslušnými ustanoveními směrnice 2014/53/EU. Prohlášení o shodě najdete na webové stránce:

www.nokia.com/mobile-declaration-of-conformity