

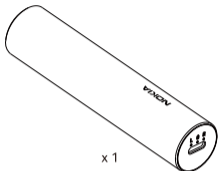
Căști intraauriculare true wireless
Nokia (BH-705)
Ghid de referință rapidă

NOKIA

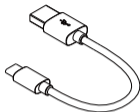
Ce se găsește în cutie

RO

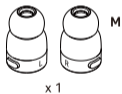
Carcasă de încărcare




Cablu USB-C



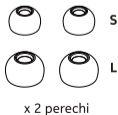
Căști intraauriculare



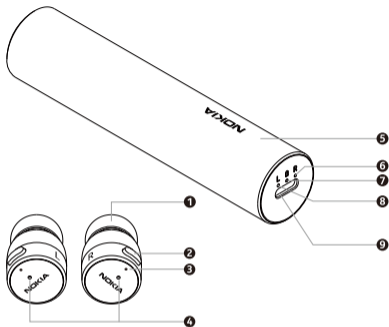
Ghid de referință rapidă



Măciulii



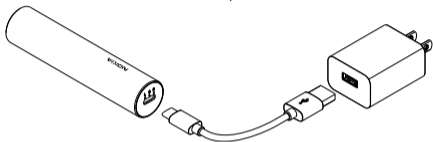
Prezentare generală a produsului



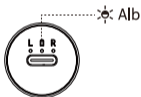
1	Măciulie
2	Buton multifuncțional
3	Lumină indicatoare cu LED
4	Microfon
5	Carcasă de încărcare
6	LED de stare de încărcare al căștii intraauriculare dreapta
7	LED de stare al bateriei carcasei de încărcare
8	LED de stare de încărcare al căștii intraauriculare stânga
9	Port USB-C

Pregătire pentru utilizare

1. Înainte de a utiliza căștile intraauriculare true wireless Nokia, așezați-le în carcasa de încărcare, apoi conectați cablul USB-C la o sursă de alimentare pentru a iniția încărcarea. Încărcați complet căștile intraauriculare și carcasa de încărcare înainte de prima utilizare.



Atunci când agitați carcasa de încărcare, LED-ul de stare al bateriei clipește alb pentru a afișa starea bateriei:

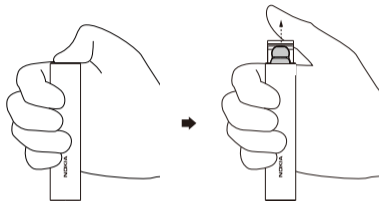


Încărcat complet	pornit
< 75%	x 4
< 50%	x 3
< 25%	x 2

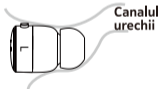
LED-urile de stare de încărcare ale căștilor intraauriculare dreapta și stânga devin roșii în timpul încărcării și se sting la finalizarea încărcării.



2. Apăsați capătul din dreapta pentru a deschide carcasa de încărcare. Carcasa de încărcare va opri alimentarea cu energie la căștile intraauriculare în același timp.



Pentru fixare și performanță audio optime, înlocuiți măciuliile cu dimensiunea care vi se potrivește.

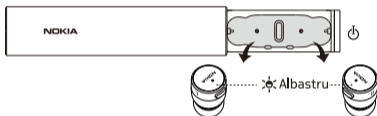


Împerechere și conectare cu Bluetooth

1. Împerechere cu dispozitivul:

Pornire și împerechere

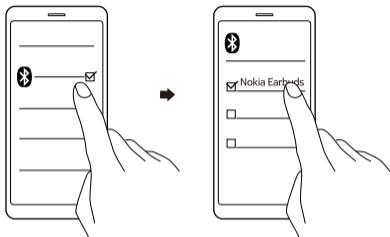
Atunci când scoateți căștile intraauriculare din carcasa de încărcare, acestea vor porni și se vor împerechea automat una cu cealaltă. După ce împerecherea s-a realizat cu succes, ambele lumini indicatoare cu LED vor clipi albastru o dată, după care este posibilă conectarea cu dispozitivul Bluetooth®.



În timpul împerecherii, ambele lumini indicatoare cu LED clipește alternativ în culorile albastru și roșu.

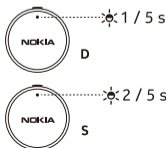
Conectarea cu dispozitivul Bluetooth

Porniți Bluetooth pe dispozitiv și alegeți „Nokia Earbuds” (Căști intraauriculare Nokia) din meniul Bluetooth pentru a vă conecta.



În timpul procesului de conectare, lumina indicatoare cu LED de pe casca intraauriculară dreapta va clipi alternativ în culorile albastru și roșu.

Luminile indicatoare cu LED ale căștilor intraauriculare vor clipi în albastru în momentul conectării cu succes prin Bluetooth, după cum se arată mai jos.



2. După ce împerecherea a fost finalizată:

Căștile intraauriculare se vor conecta automat la dispozitivul Bluetooth după ce le scoateți din carcasa de încărcare, după împerecherea inițială.

3. Căștile intraauriculare se vor opri automat dacă nu există o conexiune Bluetooth în interval de 10 minute.

4. Lumina indicatoare cu LED a căștii intraauriculare va continua să clipească roșu atunci când bateria este descărcată.



Utilizarea căștilor intraauriculare

1. Butoane



Redarea sau
întreruperea muzicii*



Melodia următoare



Creștere volum



Răspundere sau
încheiere apeluri*



Respingere apeluri*



Activare comenzi vocale



Melodia anterioară



Reducere volum



*Funcția este disponibilă și pentru casca intraauriculară stânga.

2. Comenzi suplimentare:

a. Pornire și oprire manuală.



b. Împerecheați manual căștile intraauriculare stânga și dreapta dacă se pierde conexiunea.



c. Resetați la setările originale:

Opriți căștile intraauriculare > Apăsați lung tasta multifuncțională timp de 8 secunde (LED-ul va clipi în mod alternativ în culorile albastru și roșu) > Apăsați tasta multifuncțională de 2 ori (LED-ul va clipi o dată în culorile albastru și roșu și se stinge automat).


Informații despre produs și siguranță

Funcțiile telecomenzii pot varia în funcție de aplicație și de modelul dispozitivului. Instrucțiunile coloanei sonore nu răspund la dispozitivele iOS. Deoarece aparatele prevăzute cu tehnologia de comunicații fără fir Bluetooth comunică prin unde radio, nu este necesar ca între acestea să existe vizibilitatea în linie dreaptă. Totuși, dispozitivele Bluetooth trebuie să se afle la o distanță de cel mult 10 metri unele de celelalte, deși conexiunea poate fi supusă unei interferențe din cauza obstacolelor precum pereții sau alte dispozitive electronice.

– Bandă de frecvență: 2400 MHz – 2483 MHz

– Putere maximă de radiofrecvență: -6 ~ +4 dBm

Pentru siguranța dvs.

 **Important:** Citiți aceste instrucțiuni simple. Nerespectarea acestor instrucțiuni poate fi periculoasă sau poate încălca legislația și reglementările locale. Pentru informații suplimentare, citiți în întregime ghidul utilizatorului.



Oprii în zone cu restricții

Oprii dispozitivul dacă folosirea unui set cu căști Bluetooth este interzisă sau dacă aceasta poate provoca interferențe sau pericole, de exemplu, în avioane, în spitale sau în apropierea dispozitivelor medicale sau în apropierea zonelor cu carburanți, substanțe chimice sau cu pericol de explozie. Respectați toate instrucțiunile din zonele cu restricție.



Interferență

Toate dispozitivele wireless pot intra în interferență, ceea ce le-ar putea afecta performanțele.



Baterii, încărcătoare și alte accesorii


Folosiți numai baterii, încărcătoare și alte accesorii omologate de HMD Global Oy pentru a fi utilizate cu acest model. Nu conectați între ele produse incompatibile.



Protejați-vă auzul

Pentru a împiedica apariția problemelor de auz, evitați audițiile îndelungate la volume mari.

Auzul

 **Avertizare:** Când utilizați setul căști-microfon, abilitatea dvs. de a auzi sunetele din exterior poate fi redusă. Nu utilizați setul căști-microfon dacă acest lucru vă poate periclita siguranța. Suprafața acestui produs nu conține nichel.

Copii mici

Aparatul dvs. și accesoriile acestuia nu sunt jucării. Acestea ar putea conține piese de mici dimensiuni. Nu le lăsați la îndemâna copiilor mici.

Întreținerea dispozitivului

Manipulați cu grijă aparatul. Următoarele sugestii vă pot ajuta să mențineți dispozitivul în funcțiune.

-
- Păstrați aparatul în stare uscată. Precipitațiile, umiditatea și alte tipuri de lichide sau impurități pot conține substanțe care corodează circuitele electronice.

 - Nu folosiți și nu depozitați dispozitivul în zone cu mult praf sau murdărie.

 - Nu păstrați dispozitivul la temperaturi ridicate. Este posibil ca temperaturile ridicate să deterioreze aparatul sau acumulatorul.

 - Nu păstrați dispozitivul la temperaturi scăzute. Când dispozitivul revine la temperatură normală, umezeala poate forma condens în interiorul acestuia și îl poate deteriora.

 - Nu deschideți dispozitivul în alt mod decât cel descris în ghidul utilizatorului.

 - Nu scăpați, nu loviți și nu scuturați dispozitivul sau bateria. Manipularea dură poate distruge dispozitivul.

 - Utilizați o lavetă moale, curată și uscată pentru a curăța suprafața dispozitivului.

 - Nu vopsiți dispozitivul. Vopseaua poate împiedica funcționarea corectă.

 - Nu introduceți dispozitivul în apă.

Reciclare



Duceți întotdeauna produsele electronice, bateriile și acumulatorii, precum și ambalajele folosite la centrele de colectare specializate. În acest mod contribuiți la prevenirea eliminării necontrolate a deșeurilor și promovați reciclarea materialelor.

Produsele electrice și electronice conțin numeroase materiale valoroase, inclusiv metale (cum ar fi cupru, aluminiu, oțel și magneziu) și metale prețioase (cum ar fi aur, argint și paladiu). Toate materialele din dispozitiv pot fi recuperate ca materiale și energie.

Simbolul coș de gunoi barat



Simbolul coș de gunoi barat plasat pe un produs, pe baterii, pe documentație sau pe ambalaj, indică faptul că toate produsele electrice și electronice, precum și bateriile, se vor colecta separat la sfârșitul ciclului de viață.

Nu aruncați aceste produse la gunoiul municipal nesortat: reciclați-le. Pentru informații despre cel mai apropiat punct de reciclare, luați legătura cu autoritățile locale de salubritate.

Informații baterie

Dispozitivul are o baterie internă reîncărcabilă, care nu poate fi înlocuită. Nu încercați să scoateți bateria, deoarece puteți deteriora telefonul. Bateria poate fi încărcată și descărcată de sute de ori, dar în cele din urmă se va uza. Timpul de încărcare poate varia în funcție de capacitatea dispozitivului.

Siguranța acumulatorului

Dacă nu este utilizată, o baterie complet încărcată se va descărca în timp. Pentru performanță optimă, păstrați întotdeauna bateria la temperaturi cuprinse între 15 °C și 25 °C (59 °F și 77 °F). Temperaturile extreme reduc capacitatea și durata de viață a bateriei. Un dispozitiv își poate înceta temporar funcționarea dacă bateria este prea fierbinte sau prea rece. Nu aruncați bateriile în foc, deoarece pot exploda. Respectați reglementările locale. Reciclați bateria ori de câte ori acest lucru este posibil. Nu aruncați la deșeuri menajere. Folosiți bateria numai conform destinației sale. Utilizarea incorectă sau utilizarea unor baterii incompatibile poate prezenta pericol de incendii, explozii sau alte pericole.

De asemenea, poate duce la anularea aprobărilor sau a garanțiilor acordate dispozitivului. În cazul în care considerați că bateria este deteriorată, duceți-o la un centru de service sau la magazinul local înainte de a continua să o utilizați. Nu utilizați niciodată o baterie deteriorată. Nu încărcați dispozitivul în timpul unei furtuni.

Dispozitive medicale implantate

Pentru a evita eventualele interferențe, producătorii de dispozitive medicale implantate recomandă păstrarea unei distanțe minime de 15,3 cm (6 in) între un dispozitiv wireless și unul medical implantat. Persoanele care au astfel de dispozitive trebuie să respecte următoarele reguli:

- Să țină întotdeauna dispozitivul mobil la o distanță mai mare de 15,3 cm (6 in) de dispozitivul medical.
- Să nu poarte dispozitivul mobil în buzunarul de la piept.
- Să oprească dispozitivul mobil dacă există un motiv de a bănui prezența unei interferențe.
- Să respecte instrucțiunile producătorului dispozitivului medical implantat.

Dacă aveți întrebări privind utilizarea dispozitivului dvs. mobil în apropierea unui dispozitiv medical implantat, consultați medicul.

Drepturi de autor și alte notificări

Disponibilitatea anumitor produse, funcții, aplicații și servicii poate varia în funcție de regiune. Pentru informații suplimentare, contactați distribuitorul sau furnizorul de servicii. Acest dispozitiv poate conține piese, tehnologii sau programe ce pot face obiectul unor legi sau reglementări privind exportul din S.U.A. sau din alte țări. Orice act contrar legii este interzis.

Conținutul acestui document trebuie luat „ca atare”. Cu excepția cazurilor prevăzute de legea aplicabilă, niciun fel de garanții, explicite sau implicite, incluzând, dar fără a se limita la garanțiile implicite de vandabilitate și adecvare la un scop anume, nu se oferă în legătură cu acuratețea, corectitudinea sau conținutul acestui document. HMD Global își rezervă dreptul de a modifica acest document sau de a-l retrage oricând, fără notificare prealabilă.

Este interzisă reproducerea, transferul sau distribuirea unor părți sau a întregului conținut al acestui material în orice formă fără permisiunea prealabilă scrisă a firmei HMD Global. HMD Global duce o politică de dezvoltare continuă. HMD Global își rezervă dreptul de a aduce modificări și îmbunătățiri oricăror produse descrise în acest document, fără notificare prealabilă.

Producătorul și importatorul din UE: HMD Global Oy, Bertel Jungin aukio 9, 02600 Espoo, Finlanda. Politica de confidențialitate HMD Global, disponibilă la <http://www.nokia.com/phones/privacy>, se aplică pentru utilizarea dispozitivului de către dvs.

În situația, puțin probabilă, în care acest dispozitiv este defect, returnați-l la magazinul de la care l-ați achiziționat, împreună cu dovada plății. Drepturile dvs. legale nu sunt afectate. Pentru mai multe informații despre garanția aplicabilă, vă vizitați <https://www.nokia.com/phones/support>.

© 2018 HMD Global. Toate drepturile rezervate. HMD Global Oy este licențiat exclusiv al mărcii Nokia pentru telefoane și tablete. Nokia este marcă comercială înregistrată a Nokia Corporation.

Cuvântul și siglele Bluetooth sunt deținute de Bluetooth SIG, Inc. și orice utilizare a acestor mărci de către HMD Global se face sub licență. Toate celelalte mărci comerciale sunt proprietatea deținătorilor acestora.

Declarație de conformitate



Prin prezenta, HMD Global Oy declară că acest produs respectă cerințele esențiale și alte prevederi relevante ale Directivei 2014/53/UE. O copie a Declarației de conformitate poate fi găsită la adresa: www.nokia.com/mobile-declaration-of-conformity.