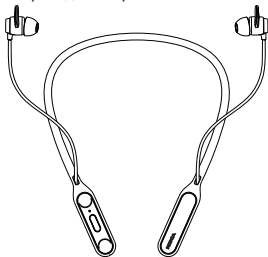


Беспроводные наушники  
Nokia Pro (BH-701)  
Краткое руководство

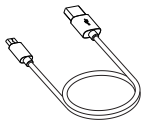
**NOKIA**

## Беспроводные наушники Nokia Pro




1 шт.

## Кабель микро-USB



1 шт.

## Краткое руководство



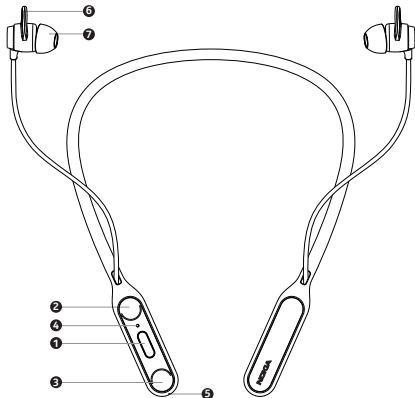
1 шт.

## Насадки для наушников



2 пары

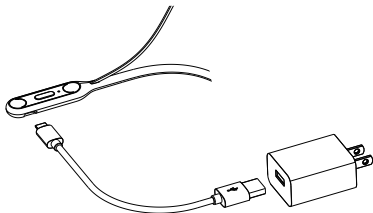
## Обзор изделия



❶	Многофункциональная клавиша
❷	Увеличение громкости / предыдущая композиция
❸	Уменьшение громкости / следующая композиция
❹	Светодиодный индикатор
❺	Микрофон
❻	Ушная пластина
❼	Насадка для наушников

## Начало работы

1. Перед началом использования беспроводных наушников Nokia Pro подсоедините кабель микро-USB к источнику электропитания для зарядки.




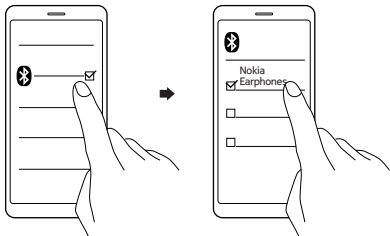
При низком заряде батареи наушники подадут звуковой сигнал, а индикатор будет мигать красным цветом.

2. Включение: нажмите и удерживайте клавишу ❶ в течение 3 секунд, пока индикатор не загорится белым цветом.

Выключение: нажмите и удерживайте клавишу ❶ в течение 5 секунд, пока индикатор не загорится красным цветом.

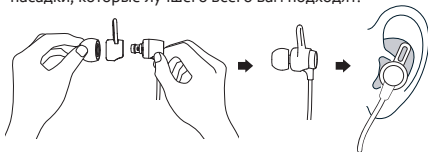
## Сопряжение и соединение с устройством Bluetooth

1. Для перехода в режим сопряжения > нажмите и удерживайте клавишу  в течение 3 секунд, пока не начнут мигать красный и белый индикаторы.
2. Включите канал связи Bluetooth на своем устройстве и для подключения в меню Bluetooth выберите «Nokia Earphones».



## Ношение наушников

Для обеспечения оптимального прилегания и качества звука отрегулируйте ушную пластину и установите насадки, которые лучшего всего вам подходят.



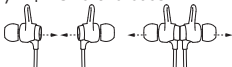
# Использование наушников





## 1. Кнопки



Предыдущая композиция	  2 с
Увеличение громкости	 1 раз
Воспроизведение или приостановка воспроизведения музыки	 1 раз
Активация голосовых команд	 2 раза
Ответ на вызов или завершение вызова	 1 раз
Отклонение вызова	  2 с
Переключение вызова с наушников на устройство	  2 с
Следующая композиция	  2 с
Уменьшение громкости	 1 раз

## 2. Интеллектуальная функция Smart Earbuds



	Свести	Развести
Потоковое воспроизведение		
Входящий вызов		

## 3. Уведомление вибрацией

- Входящий вызов (вибрация перед мелодией звонка)
- Включение/выключение питания
- Соединение между наушниками и устройством установлено

## Информация о продукции и технике безопасности

Функции дистанционного управления могут отличаться в зависимости от модели устройства и приложения. Функции воспроизведения звука не реагируют на устройства iOS. Поскольку устройства с технологией беспроводной связи Bluetooth взаимодействуют с помощью радиоволн, им необязательно находиться в зоне прямой видимости. Устройства Bluetooth должны находиться на расстоянии не более 10 метров (33 футов) друг от друга, хотя на качество связи может повлиять наличие препятствий, например стен или других электронных устройств.

---


- Диапазон частот: 2402–2480 МГц

---

- Максимальная мощность РЧ-сигнала: от -6 до +4 дБм

---

## Правила техники безопасности

 **Внимание!** Ознакомьтесь с этими простыми инструкциями. Их нарушение может быть опасным или противоречить местным постановлениям и законодательству. Дополнительную информацию см. в полном руководстве по эксплуатации.



**Выключайте устройство там, где его использование запрещено**

Выключайте устройство в местах, где использование гарнитуры Bluetooth запрещено, так как она может вызывать помехи или представлять опасность, например в самолете, больницах или рядом с медицинским оборудованием, в местах хранения топлива, химических веществ или взрывоопасных материалов. Следуйте всем инструкциям в зонах ограниченного использования.



**Радиопомехи**

Все беспроводные устройства подвержены воздействию радиопомех, которые могут влиять на их работу.



**Батареи, зарядные устройства и другие аксессуары**

Используйте только батареи, зарядные устройства и другие аксессуары, одобренные компанией HMD Global Oy для работы с данным устройством. Не подключайте несовместимые изделия.



## Защита слуха

Воздействие громкого звука в течение долгого времени может привести к повреждению слуха.

## Влияние на слух



**Предупреждение.** Использование наушников может снизить чувствительность слуха к внешним звукам. Не пользуйтесь наушниками в ситуациях, создающих угрозу безопасности. Поверхность этого продукта не содержит никеля.

## Маленькие дети

Устройство и аксессуары не являются игрушками. Они могут содержать мелкие детали. Храните их в недоступном для детей месте.

## Уход за устройством

Это устройство требует бережного обращения. Соблюдение приведенных ниже рекомендаций поможет сохранить устройство в рабочем состоянии.

- Оберегайте устройство от влаги. Атмосферные осадки, влага и жидкости могут содержать минеральные частицы, вызывающие коррозию электронных схем.
- Не используйте и не храните устройство в запыленных или загрязненных помещениях.
- Не храните устройство при высокой температуре окружающей среды. Высокая температура может привести к повреждению устройства или батареи.
- Не храните устройство в холоде. При повышении температуры устройства до нормальной возможна конденсация влаги внутри корпуса, что может привести к повреждению устройства.
- Не открывайте корпус устройства способом, отличным от указанного в данном руководстве.
- Оберегайте устройство и батарею от падения, ударов и тряски. При неосторожном обращении они могут быть повреждены.
- Для очистки поверхности устройства пользуйтесь только мягкой, чистой и сухой тканью.
- Не раскрашивайте устройство. Краска может нарушить его нормальную работу.



## Утилизация



Возвращайте использованные электронные изделия, батареи и упаковочные материалы в специальные пункты сбора.

Это позволяет предотвратить неконтролируемые выбросы отходов и способствует повторному использованию материалов.

Электрические и электронные изделия содержат множество ценных материалов, включая металлы (например, медь, алюминий, сталь и магний) и драгоценные металлы (например, золото, серебро и палладий). Все материалы данного устройства могут быть переработаны для получения материалов и энергии.

## Знак перечеркнутого мусорного контейнера



Знак перечеркнутого мусорного контейнера на изделии, батарее, в документации или на упаковке означает, что по окончании срока службы все электрические и электронные изделия и батареи подлежат отдельной утилизации.

Не выбрасывайте эти изделия вместе с неотсортированными городскими отходами — отправьте их на утилизацию. Информацию о ближайшем пункте утилизации можно получить в местных органах по вопросам утилизации.

## Сведения об аккумуляторе

Данное устройство снабжено внутренним несъемным перезаряжаемым аккумулятором. Не пытайтесь извлечь аккумулятор, поскольку это может привести к повреждению устройства. Аккумулятор можно заряжать и разряжать сотни раз, однако при этом он постепенно изнашивается. Время зарядки может различаться в зависимости от состояния устройства.

## Техника безопасности при использовании аккумуляторов

Если полностью заряженный аккумулятор не используется, он постепенно разряжается. Для оптимальной производительности батарею следует хранить при температуре от 15 до 25 °C (от 59 до 77 °F). Слишком высокая и слишком низкая температура приводит к снижению емкости и срока службы батареи. Устройство может временно прекратить работу в случае слишком низкой или высокой температуры батареи.

Не уничтожайте батареи путем сжигания, так как они могут взорваться. Не нарушайте местные нормативные акты. По возможности сдавайте аккумуляторы для вторичной переработки. Запрещается выбрасывать вместе с бытовым мусором. Батареи следует использовать исключительно по их прямому назначению. Применение не по назначению или использование неодобренных или несовместимых батарей может привести к возгоранию, взрыву или возникновению другой опасной ситуации. Кроме того, это может привести к аннулированию гарантии. Если вам кажется, что батарея неисправна, перед продолжением ее эксплуатации обратитесь в сервисный центр или местный магазин. Не используйте неисправные батареи. Не заряжайте устройство во время грозы.

## Имплантированные медицинские устройства

Согласно рекомендациям изготовителей имплантируемых медицинских устройств, во избежание возникновения потенциальных помех расстояние между беспроводным устройством и имплантированным медицинским устройством должно быть не менее 15,3 сантиметра (6 дюймов). Лицам, пользующимся такими приборами, необходимо соблюдать следующие правила:

- 
- Держите беспроводное устройство на расстоянии не менее 15,3 сантиметра (6 дюймов) от медицинского устройства.
- 
- Не носите беспроводное устройство в нагрудном кармане.
- 
- Выключите беспроводное устройство, если у вас возникнет подозрение, что оно создает помехи для медицинского прибора.
- 
- Следуйте инструкциям изготовителя имплантированного медицинского прибора.
- 

При возникновении вопросов об использовании беспроводного устройства совместно с имплантированным медицинским прибором обращайтесь в учреждение здравоохранения.

## Информация об авторских правах и другие уведомления

Набор доступных продуктов, функций, приложений и услуг зависит от региона. Чтобы получить дополнительную информацию, свяжитесь со своим дилером или поставщиком услуг. Данное мобильное устройство может содержать компоненты, технологии или программное обеспечение, подпадающие под действие экспортного законодательства США и других стран. Любое использование в нарушение законодательства запрещено. Содержание этого документа представлено на условиях «как есть». За исключением случаев, предусмотренных действующим законодательством, мы не предоставляем гарантии (явные или подразумеваемые), в том числе неявные гарантии коммерческой ценности и пригодности для определенной цели, в отношении точности, достоверности или содержания этого документа. Компания HMD Global оставляет за собой право пересматривать и изменять содержимое данного документа в любое время без предупреждения.

Воспроизведение, передача или распространение данного документа или любой его части в любой форме без письменного разрешения компании HMD Global запрещены. Компания HMD Global придерживается политики непрерывного развития. HMD Global оставляет за собой право вносить изменения и улучшения в любой продукт, описанный в этом документе, без предварительного уведомления.

Производитель и импортер в ЕС: HMD Global Oy, Bertel Jungin aukio 9, 02600 Espoo, Finland (Финляндия). Политика конфиденциальности HMD Global, доступная по адресу <http://www.nokia.com/phones/privacy>, относится к использованию устройства.

В случае, если данная продукция содержит дефекты (что маловероятно), верните устройство в магазин, где оно было приобретено, предоставив необходимые доказательства покупки. Ваши законные права не нарушаются. Дополнительные сведения о применимой гарантии см. по адресу <https://www.nokia.com/phones/support>.

© HMD Global, 2018 г. Все права защищены. HMD Global Oy является исключительным лицензиатом бренда Nokia для телефонов и планшетов. Nokia является зарегистрированным товарным знаком Nokia Corporation.

Словесный товарный знак и логотипы Bluetooth являются собственностью компании Bluetooth SIG, Inc., и любое использование таких знаков компанией HMD Global регламентируется лицензией. Все остальные товарные знаки являются собственностью соответствующих владельцев.

## Декларация соответствия



Компания HMD Global Oy заявляет, что это изделие соответствует основным и другим важным требованиям Директивы 2014/53/EU. Копия Декларации соответствия находится по адресу:  
[www.nokia.com/mobile-declaration-of-conformity](http://www.nokia.com/mobile-declaration-of-conformity).