

Auriculares inalámbricos Nokia Pro (BH-701)  
Guía de inicio rápido

**NOKIA**

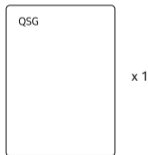
## Auriculares inalámbricos profesionales Nokia



## Cable Micro USB



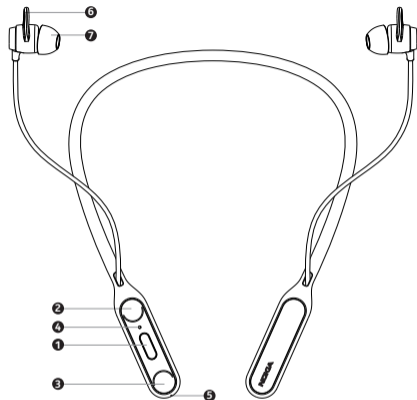
## Guía de inicio rápido



## Tapones del auricular



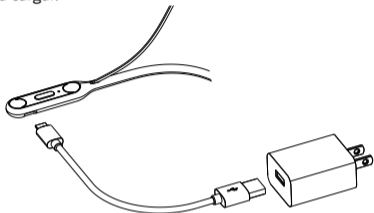
## Descripción del producto



<b>1</b>	Llave multifunción
<b>2</b>	Tecla de subir volumen / pista anterior
<b>3</b>	Tecla de bajar volumen / pista siguiente
<b>4</b>	Luz del indicador LED
<b>5</b>	Micrófono
<b>6</b>	Aleta de la oreja
<b>7</b>	Tapón del auricular

## Introducción

1. Antes de usar los auriculares inalámbricos Nokia Pro, conecte el cable Micro USB a una fuente de alimentación para cargar.

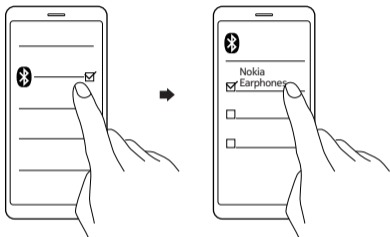


Cuando la batería está baja, los auriculares emiten un pitido y la luz indicadora LED parpadea en rojo.

2. Encendido: Mantenga presionada la tecla **1** durante 3 segundos hasta que el LED muestre una luz blanca.  
Apagado: Mantenga presionada la tecla **1** durante 5 segundos hasta que el LED muestre una luz roja.

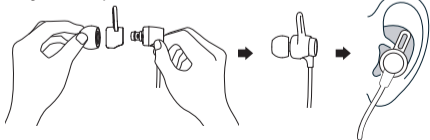
## Vinculación y conexión con Bluetooth

1. Para entrar en modo de sincronización > mantenga presionada la tecla **1** durante 3 segundos hasta que el LED parpadee en rojo y blanco de forma alterna.
2. Active el Bluetooth en el dispositivo y seleccione "Nokia Earphones" del menú de Bluetooth para conectarlos.



## Usar los auriculares

Para un ajuste y un rendimiento de audio óptimos, ajuste la aleta de la oreja y coloque los tapones del tamaño que mejor se adapte a usted.



# Usar los auriculares

## 1. Botones



Canción anterior	  2 s
Subir volumen	 x 1
Reproducir o pausar música	 x 1
Activar comandos de voz	 x 2
Responder o finalizar llamadas	 x 1
Rechazar llamadas	  2 s
Cambiar la llamada al dispositivo desde los auriculares	  2 s
Siguiente canción	  2 s
Bajar volumen	 x 1

## 2. Función Auriculares inteligentes



	Atraer	Separar
Emisión de música		
Llamada entrante		

## 3. Notificación con vibración

- Llamada entrante (vibración antes del tono de llamada)
- Encendido / apagado
- Conectar correctamente los auriculares y el dispositivo

## Información de seguridad y del producto

Las funciones de control remoto pueden variar según el modelo de su dispositivo y aplicación. Las instrucciones de pista de sonido no responden a los dispositivos iOS. Como los dispositivos con tecnología inalámbrica Bluetooth se comunican a través de ondas de radio, no es necesario que haya una línea de visión directa. Sin embargo, los dispositivos Bluetooth no pueden estar separados a más de 10 metros entre sí, aunque la conexión puede sufrir interferencias por obstáculos como muros o las generadas por otros dispositivos electrónicos.

---


- Banda de frecuencia: 2402 MHz - 2480 MHz

---

- Potencia de radiofrecuencia máxima: -6~ +4 dBm

---

## Para su seguridad

 **Importante:** Lea estas sencillas instrucciones. No seguir las normas puede ser peligroso o contrario a la legislación local. Si desea obtener más información, lea la guía del usuario completa.



### Apagado en zonas restringidas

Apague el dispositivo cuando no esté permitido el uso de auriculares Bluetooth o cuando pueda producir interferencias o suponer algún peligro, por ejemplo, en una aeronave, en hospitales o cerca de equipos médicos, combustibles, productos químicos o áreas donde se realizan explosiones. Respete todas las instrucciones en zonas restringidas.



### Interferencias

Todos los dispositivos móviles pueden estar sujetos a interferencias que podrían afectar su rendimiento.



### Baterías, cargadores y otros accesorios


Utilice solo baterías, cargadores y otros accesorios aprobados por HMD Global Oy para este dispositivo. No conecte productos que sean incompatibles.



### Protección auditiva

Para prevenir posibles lesiones auditivas, no escuche a niveles de volumen altos durante periodos prolongados.

## Audición

 **Advertencia:** Cuando utilice los auriculares, es posible que su capacidad para oír sonidos externos se vea afectada. No utilice los auriculares en situaciones que puedan poner en peligro su seguridad. La superficie de este producto no contiene níquel.

## Niños

El dispositivo y sus accesorios no son juguetes. Puede contener piezas pequeñas. Manténgalas fuera del alcance de los niños.

## Cuidado del dispositivo

Maneje el dispositivo con cuidado. Las siguientes sugerencias le ayudarán a mantener su dispositivo en funcionamiento.

- 
- Mantenga seco el dispositivo. La lluvia, la humedad y los líquidos de todo tipo pueden contener minerales que pueden oxidar los circuitos electrónicos.
- 
- No utilice ni guarde el dispositivo en lugares sucios o con polvo.
- 
- No guarde el dispositivo en lugares con temperaturas altas. Las temperaturas altas pueden dañar el dispositivo o la batería.
- 
- No guarde el dispositivo en lugares con temperaturas frías. Al alcanzar su temperatura normal, se puede crear humedad en el interior del dispositivo y dañar así los circuitos electrónicos.
- 
- Abra el dispositivo siempre de acuerdo con las instrucciones que figuran en esta guía del usuario.
- 
- No deje caer, golpee ni mueva bruscamente el dispositivo ni la batería. Una manipulación brusca podría dañarlo.
- 
- Utilice únicamente un paño suave, limpio y seco para limpiar la superficie del dispositivo.
- 
- No pinte el dispositivo. La pintura puede impedir un funcionamiento correcto.
-



## Reciclaje



Deposite siempre todos los materiales de embalaje, baterías y productos electrónicos usados en puntos de recogida selectiva. De este modo contribuye a evitar la eliminación incontrolada de residuos y fomentar el reciclaje de materiales.

Los productos eléctricos y electrónicos contienen muchos materiales valiosos, incluidos metales (como cobre, aluminio, acero y magnesio) y metales preciosos (como oro, plata y paladio). Todos los materiales del dispositivo pueden recuperarse en forma de materiales y de energía.

## Símbolo del contenedor con ruedas tachado



El símbolo del contenedor con ruedas tachado que figura en el producto, la batería, la documentación o la caja tiene como fin recordar al usuario que todos los productos eléctricos y electrónicos y sus baterías deben llevarse a un punto de recogida concreto al final de su vida útil.

No deseche estos productos como residuos municipales generales: llévelos a reciclar. Para informarse sobre cuál es el punto de reciclaje más cercano, consulte con la autoridad local encargada de los residuos.

## Información de la batería

Este dispositivo contiene una batería interna recargable y no extraíble. No intente extraer la batería del dispositivo, ya que corre el riesgo de dañarlo. La batería se puede cargar y descargar numerosas veces, pero con el tiempo se gastará. El tiempo de carga puede variar en función de la capacidad del dispositivo.

## Seguridad de la batería

Si no se utiliza una batería totalmente cargada, esta pierde su carga por sí sola transcurrido un tiempo. Procure mantener la batería siempre entre 15 °C y 25 °C (59 °F y 77 °F) para obtener un rendimiento óptimo. Las temperaturas extremas reducen la capacidad y la duración de la batería. El dispositivo puede dejar de funcionar temporalmente si la batería está demasiado caliente o demasiado fría.

No arroje las baterías al fuego para desecharlas, ya que podrían explotar. Cumpla la normativa local. Recíclelas siempre que sea posible. No las tire a la basura doméstica. Use la batería solo para el fin especificado. Un uso inadecuado, o el uso de baterías no aprobadas o incompatibles, puede suponer riesgo de incendios, explosiones u otros peligros, y puede invalidar cualquier tipo de aprobación o garantía. Si cree que la batería está dañada, llévela a un centro de servicio o al distribuidor local antes de seguir utilizándola. Nunca use una batería dañada. No cargue el dispositivo durante una tormenta eléctrica.

## Dispositivos médicos implantados

Para evitar posibles interferencias, los fabricantes de dispositivos médicos implantados recomiendan que se mantenga una separación mínima de 15,3 centímetros de distancia entre un dispositivo inalámbrico y un dispositivo médico implantado. Las personas con tales dispositivos deberían:

- 
- Mantener siempre el dispositivo inalámbrico a una distancia superior a 15,3 centímetros del dispositivo médico.
- 
- No transporte el dispositivo inalámbrico en un bolsillo que se encuentre a la altura del pecho.
- 
- Apague el dispositivo inalámbrico si hay motivos para sospechar que se está produciendo alguna interferencia.
- 
- Siga las indicaciones del fabricante del dispositivo médico implantado.
- 

Si tiene alguna pregunta sobre cómo utilizar el dispositivo inalámbrico con un dispositivo médico implantado, consulte a su médico.

## Derechos de autor y otros avisos

La disponibilidad de productos, funciones, aplicaciones y servicios puede variar según la región. Para obtener más información, póngase en contacto con su proveedor de servicios. Este producto puede contener componentes, tecnología o software sujetos a las normativas y a la legislación de EE. UU. y de otros países. Se prohíbe toda desviación que contravenga la legislación.

El contenido del presente documento se suministra tal cual. Salvo cuando lo exija la ley de aplicación, no se ofrecen garantías, expresas o implícitas, incluida, sin limitaciones, la garantía implícita de comerciabilidad e idoneidad para un fin particular, con respecto a la exactitud, la fiabilidad o el contenido de este documento. HMD Global se reserva el derecho a revisar este documento o ponerlo fuera de circulación en cualquier momento sin previo aviso.

Queda prohibida la reproducción o distribución de todo o parte del contenido de este documento bajo cualquier forma sin el consentimiento previo y por escrito de HMD Global. HMD Global aplica una política de desarrollo continuo. HMD Global se reserva el derecho de realizar cambios y mejoras en cualquiera de los productos descritos en este documento sin previo aviso.

Fabricante e importador en la UE: HMD Global Oy, Bertel Jungin aukio 9, 02600 Espoo, Finlandia. Política de privacidad de HMD Global, disponible en <http://www.nokia.com/phones/privacy>, válida para su uso del dispositivo.

En el caso poco probable de que este producto sea defectuoso, devuélvalo al establecimiento donde lo compró con el recibo de compra. Esto no afectará a sus derechos legales. Para obtener más información sobre la garantía aplicable, visite <https://www.nokia.com/phones/support>.

© 2018 HMD Global. Todos los derechos reservados. HMD Global Oy es el licenciataria exclusivo de la marca Nokia para teléfonos y tabletas. Nokia es una marca registrada de Nokia Corporation.

La marca y los logotipos con la palabra Bluetooth son propiedad de Bluetooth SIG, Inc. y el uso de dichas marcas por parte de HMD Global se realiza bajo licencia. Todas las demás marcas comerciales son propiedad de sus respectivos dueños.

## Declaración de conformidad



Por la presente, HMD Global Oy declara que este producto cumple los requisitos básicos y otras disposiciones pertinentes de la Directiva 2014/53/UE. Una copia de la Declaración de conformidad puede obtenerse en: [www.nokia.com/mobile-declaration-of-conformity](http://www.nokia.com/mobile-declaration-of-conformity).