



Regional  
das ist  
Migros Basel

# Geschäftsbericht 2025

**MIGROS**

macht mee fir Basel



Die Geschäftsleitung der Migros Basel: Daniel Baumann, Sandra Elmer, Anita Weckherlin (Geschäftsleiterin), Lukas Sommer, Stefan Warthmann (v.l.)

## Verbunden mit der Region

### Feierlichkeiten zum Jubiläum

Hundert Jahre nach ihrer Gründung feierte die Migros im vergangenen Jahr einen aussergewöhnlichen Geburtstag. Für die Kundschaft, die Mitarbeitenden und die Genossenschaftsmitglieder standen 2025 diverse Jubiläumsaktivitäten auf dem Programm. Die Migros-Gruppe lancierte zahlreiche Angebote, darunter die Merci-Tour mit mobiler Kulturbühne, eine Verteilaktion mit 1.3 Millionen Rosen und eine eigene Merci-Box-Sammelaktion. Im Merci-Bus bedankte sich die Migros an hundert Orten in der Schweiz mit jenen Produkten, die vor Ort besonders häufig gekauft werden. Auf dem Gelände des Eidgenössischen Schwing- und Älplerfests in Mollis fand im September zudem das zweitägige Jubiläumsfest für alle Mitarbeitenden statt. Zum 100-Jahr-Jubiläum hat die Migros

2025 ihre Herkunft, ihre Werte und ihre Erfolge gebührend gefeiert. Jetzt richtet sie ihren Blick klar nach vorne: Die Vision der Migros-Gruppe steht unter dem Leitgedanken «eine lebenswerte Schweiz für alle». Sie definiert die langfristige Ausrichtung der Migros-Gruppe, legt den Fokus auf den Kundennutzen und stärkt die Migros in ihrer Rolle als zentrale Versorgerin und erste Wahl beim Einkaufen. Ausserdem möchte die Migros durch ihr gesellschaftliches Engagement einen Teil des Erfolgs gezielt an die Bevölkerung zurückgeben.

### Fokus auf das Kerngeschäft Supermarkt

Die Migros hat im vergangenen Jahr vielfältige Veränderungen angestossen, um sich noch stärker auf ihr Kerngeschäft, den Supermarkt, zu konzentrieren. Der Verkauf der Fachmärkte

konnte im Geschäftsjahr 2025 abgeschlossen werden. Gleichzeitig prägen neue Entwicklungen aus den Bereichen Demografie, Geopolitik, Umwelt und Technologie zunehmend die Lebensweise und das Konsumverhalten der Gesellschaft. Dadurch haben sich die Bedürfnisse der Migros-Kundschaft verändert und somit auch die Ansprüche an das Unternehmen. Die Migros-Gruppe will deshalb auf bestehenden Stärken aufbauen und die Qualität für die Kundschaft steigern. In einem Marktumfeld, das von zunehmendem Wettbewerb und neuen Mitbewerbern geprägt ist, konzentriert sie sich künftig noch stärker darauf, qualitativ hochwertige und frische Produkte zu einem fairen Preis anzubieten. Im Jahr 2025 umfasste das ganze Sortiment bereits über tausend Produkte auf Tiefpreinsniveau. Zudem tragen diverse Eigenmarken künftig den Namen «Migros» und erhalten ein neues, modernes Verpackungsdesign.

### **Erfolgreiches Geschäftsjahr**

Die Migros Basel erzielte im Geschäftsjahr 2025 einen Umsatz von 865.7 Millionen Franken. Dieser Wert liegt aufgrund der Veräusserung der Fachmarkt- und OBI-Formate um 61.3 Millionen Franken unter dem Vorjahresniveau. Bereinigt um diesen Effekt konnte ein Umsatzwachstum von 0.23 Prozent verzeichnet werden. Diese positive Entwicklung ist das Ergebnis einer klaren strategischen Fokussierung auf das Kerngeschäft, unterstützt durch den gezielten Ausbau des Filialnetzes und das starke operative Geschäft. Die Veräusserung der Fachmarkt-, Freizeit- und OBI-Formate im Jahr 2025 führten zusätzlich zu erheblichen Sondereffekten, die das Jahresergebnis massgeblich positiv beeinflussten. Insgesamt konnte die Migros Basel im Jahr 2025 einen Gewinn von 33.6 Millionen Franken erzielen und damit ihre Position in einem herausfordernden Marktumfeld weiter festigen.

Die aktuelle Entwicklung schafft eine solide Grundlage für eine erfolgreiche Zukunft der Genossenschaft, welche massgeblich vom Engagement und Einsatz der Mitarbeitenden geprägt wird. Im Rahmen der aktuellen Lohn- und Gratifikationsrunde investierte die Migros Basel 0.4 Prozent der gesamten Lohnsumme in die Belegschaft. Als Zeichen der Wertschätzung erhielten alle Mitarbeitenden, entsprechend ihrem Arbeitspensum, Geschenkkarten im Wert von 500 respektive 250 Franken. Auch die Förderung der Auszubildenden bleibt für die Migros Basel zentral. Vergangenes Jahr haben bei der Migros Basel 56 neue Lernende ihre Ausbildung in sechs verschiedenen Lehrberufen begonnen.

### **Investitionen in Vielfalt und Nähe**

Im Jahr 2025 hat die Migros Basel ihr Filialnetz modernisiert und erweitert. So eröffnete sie im Herbst am Badischen Bahnhof die zwölfte Migros-Partner-Filiale im Wirtschaftsgebiet der Genossenschaft – mit einem vielseitigen Sortiment an Alltagsartikeln und einem starken Fokus auf Convenience-Produkte.

Mit der Eröffnung eines Outlets in Porrentruy und eines Take-aways am Bahnhof in Liestal konnte die Migros Basel ihre Präsenz ausbauen und ihre Nähe zur Kundschaft verstärken. Darüber hinaus haben wir sechs Standorte modernisiert: neben den Filialen Paradies, Laufen und Dornach auch die Migros-Partner Lindenplatz, Lachenstrasse und Gehrenacker. Zudem wurde der Aufenthaltsbereich im Familienrestaurant Seegarten im Park im Grünen neugestaltet. Insgesamt investierte die Migros Basel 32.7 Millionen Franken. In den Filialen Oberwil und Burgfelder haben wir 2025 ausserdem neue Plauderkassen eröffnet. Das erfolgreiche Modell ist nun an insgesamt drei Standorten verfügbar und wird erstmals auch im Baselbiet angeboten.

### **Qualität aus lokaler Produktion**

Neuerungen gab es im vergangenen Jahr aber auch im regionalen Sortiment: Gesunde Poké-Bowls werten das Convenience-Angebot unserer Filialen und Take-Aways zusätzlich auf. Unter dem Label «Frisch & Handgemacht» stellen unsere Mitarbeitenden in den Hausbäckereien und der Pâtisserie Artisanale täglich frische Kreationen her: Kiebitze mit Konfitüre- und Vanillefüllung in der Fasnachtszeit, Osterchüechli und Teighasen zu Ostern und das ganze Jahr über Spezialitäten aus den Hausbäckereien wie das Hercules-Brot aus Sauerteig.

Regionalität liegt uns besonders am Herzen und unterstreicht unsere Identität und unsere Werte. Die lokale Verankerung in der Nordwestschweiz ist dabei von besonderer Bedeutung, da sie unsere enge Zusammenarbeit mit regionalen Produzenten und Partnerinnen widerspiegelt. Mit dem Label «Aus der Region. Für die Region.» schaffen wir Vertrauen und stärken die Nähe zu unseren Kundinnen und Kunden, welche die hohe Qualität und Transparenz in der Herkunft unserer Produkte schätzen. Im Fokus steht der Frischebereich mit Früchten, Gemüse, Käse und Fleisch, bei dem die Genossenschaft besonderen Wert auf Regionalität und Saisonalität legt. Mit kurzen Transportwegen stellen wir sicher, dass unsere Kundschaft täglich frische Ware erhält. Die Migros Basel kooperiert zudem mit lokalen



Die Verwaltung der Migros Basel: Martin Hitz, Tatjana Zbinden, Jacques Gygax, Carole Flury, Miguel Serrano (Präsident), Sibylle Oser (Vizepräsidentin), Miranda Mehmetaj (Mitarbeitenden-Vertreterin, v.l.n.r.).

Unternehmen wie Vito, Gasparini oder Sweet Basel. Sie ermöglichen uns, bekannte Produkte aus der Region anzubieten. Mittlerweile führen wir unter anderem selbst gebräutes Kombucha, alkoholfreies Bier aus dem Gundeli oder Kaffee aus Birsfelden in unserem Sortiment. Lernende aus den Bereichen KV, Detailhandel und Bäckerei entwickelten mit dem Fruchtmarkrönl eine neue Kreation für all jene, die es süss mögen.

### **Ausblick auf das Jahr 2026**

2026 setzt die Migros Basel ihre Expansionsstrategie mit zusätzlichen Standorten und Revitalisierungen fort. Zudem werden wir bei allen Filialen das schrankenlose Parkieren einführen. Mit dem E-Parking wird der Parkvorgang für die Kundenschaft schneller und einfacher. Veränderungen stehen auch in der Betriebszentrale in Münchenstein an, wo wir aktuell die Cuisine und die Pâtisserie Artisanale ausbauen. Die Migros Basel investiert insgesamt 20 Millionen Franken in die Erneuerung der Produktionsbetriebe, damit künftig noch mehr handgemachte Produkte hergestellt und ins Sortiment von weiteren Filialen aufgenommen werden können. In der Pâtisserie

Artisanale fertigen unsere Mitarbeitenden unter dem Label «Frisch & Handgemacht» täglich Köstlichkeiten wie Brownies, Berliner, Schoggiweggli oder Amaretti an. In der Cuisine Artisanale entstehen unter anderem belegte Brötli, Partybrote oder die orientalischen BabaCous-Variationen.

Nach einem erfolgreichen Jubiläumsjahr gibt es 2026 auch anderweitig wieder Anlass zur Freude. Wir feiern 25 Jahre «Aus der Region. Für die Region». Das Label steht für das Versprechen, uns weiterhin an vorderster Front für frische Produkte unserer Lieferanten aus der Region einzusetzen. Zum Jubiläum wird die Migros Basel zahlreiche neue regionale Spezialitäten anbieten. Wir danken allen Mitarbeitenden für ihren grossen Einsatz für unser Unternehmen. Auch kommendes Jahr werden wir alles daransetzen, die Region tagtäglich mit frischen Produkten in hoher Qualität zu versorgen. Wir möchten uns bei unserer geschätzten Kundenschaft bedanken – für ihre langjährige Treue, die uns nicht nur im Jubiläumsjahr, sondern Tag für Tag begleitet und uns antreibt, unser Bestes zu geben.

## Migros Paradies und Laufen modernisiert



Die Migros-Filiale Paradies in Allschwil wurde 2025 für mehr als 10 Millionen Franken umgebaut. Sie verfügt über einen grossen Frischebereich (Bild oben) und modernisierte Bedientheken (Bild unten links). Im Herbst konnte auch die erneuerte Filiale in Laufen mit bedienter Metzgerei eröffnet werden (Bild unten rechts).

## Jubiläumsfest in Mollis



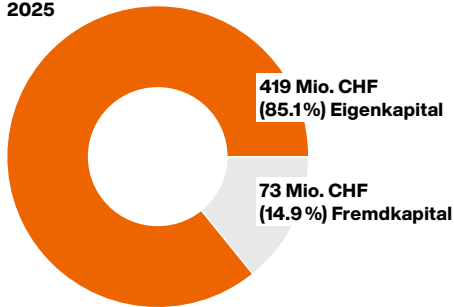
Am 1. und 2. September feierte die Migros mit 43'000 Mitarbeitenden das grösste Mitarbeitendenfest der Schweiz. Das Jubiläumsfest zum 100-jährigen Bestehen in Mollis war ein eindrucksvolles Zeichen für Gemeinschaft und Zusammenhalt. Neben den mitreissenden Shows und Konzerten standen vor allem die Menschen und ihr Teamgeist im Mittelpunkt.

|  | 2025         | 2024         |
|--|--------------|--------------|
| Nettoumsatz                                    | 866 Mio. CHF | 927 Mio. CHF |
| Ergebnis vor Finanzergebnis und Steuern (EBIT) | 11 Mio. CHF  | 18 Mio. CHF  |
| Personalaufwand                                | 165 Mio. CHF | 174 Mio. CHF |
| Bruttoinvestitionen                            | 33 Mio. CHF  | 14 Mio. CHF  |
| Anzahl Mitarbeitende (im Jahresdurchschnitt)   | 2'517        | 2'946        |
| – davon Lernende                               | 107          | 124          |
| Genossenschafter*innen                         | 168'336      | 167'294      |

### 85.1% Eigenkapital

Stand 31.12.

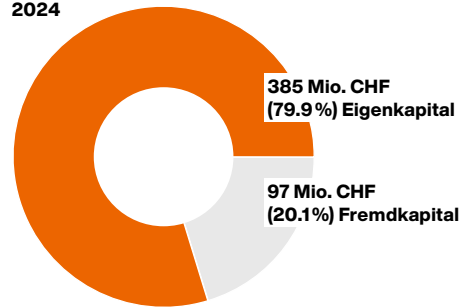
2025



### 79.9% Eigenkapital

Stand 31.12.

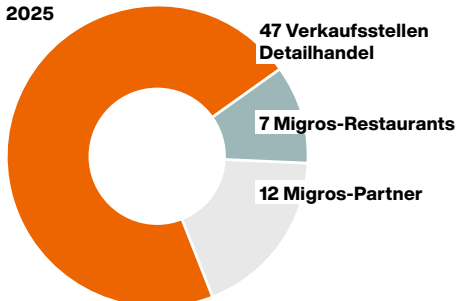
2024



### 66 Verkaufsstellen

Stand 31.12.

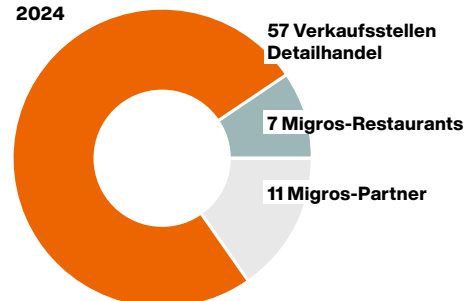
2025



### 75 Verkaufsstellen

Stand 31.12.

2024



# Erfolgsrechnung in TCHF

| <b>Nettoerlöse aus Lieferungen und Leistungen</b>                           | Anhang | 2025            | 2024            |
|---|--------|-----------------|-----------------|
| Detailhandel  |        | 758'478         | 821'884         |
| Grosshandel   |        | 26'806          | 27'400          |
| Gastronomie   |        | 63'839          | 63'232          |
| Bildung   |        | 16              | 23              |
| Dienstleistungen  |        | 16'551          | 14'451          |
| <b>Nettoerlöse aus Lieferungen und Leistungen</b>                           |        | <b>865'690</b>  | <b>926'989</b>  |
| Andere betriebliche Erträge   | 2.1    | 13'645          | 11'004          |
| <b>Total betrieblicher Ertrag</b>   |        | <b>879'335</b>  | <b>937'993</b>  |
| <b>Betrieblicher Aufwand</b>  |        |                 |                 |
| Waren- und Dienstleistungsaufwand   |        | -545'328        | -625'856        |
| Personalaufwand   | 2.2    | -165'355        | -174'321        |
| Mietaufwand   |        | -22'356         | -23'065         |
| Anlagenunterhalt  |        | -10'457         | -9'962          |
| Energie und Verbrauchsmaterial  |        | -18'702         | -21'864         |
| Werbeaufwand  |        | -2'224          | -4'665          |
| Verwaltungsaufwand  |        | -7'931          | -8'115          |
| Übriger betrieblicher Aufwand   | 2.3    | -68'774         | -27'229         |
| Abschreibungen und Wertberichtigungen<br>auf Positionen des Anlagevermögens | 2.4    | -26'738         | -24'605         |
| <b>Total betrieblicher Aufwand</b>  |        | <b>-867'864</b> | <b>-919'684</b> |
| <b>Ergebnis vor Finanzergebnis und Steuern</b>                              |        | <b>11'471</b>   | <b>18'309</b>   |
| Finanzergebnis  | 2.5    | 1'173           | 2'153           |
| Ausserordentliches, einmaliges oder periodenfremdes Ergebnis                | 2.6    | 26'082          | -27'547         |
| <b>Ergebnis vor Steuern</b>   |        | <b>38'726</b>   | <b>-7'086</b>   |
| Direkte Steuern   |        | -5'085          | -560            |
| <b>Jahresgewinn / -verlust</b>  |        | <b>33'642</b>   | <b>-7'646</b>   |

## Anmerkungen zur Erfolgsrechnung in TCHF

|   | 2025           | 2024           |
|---|----------------|----------------|
| <b>2.1 Andere betriebliche Erträge</b>  |                |                |
| Dienstleistungserträge  | 625            | 1'491          |
| Logistikerträge   | 7'874          | 4'183          |
| Aktivierete Eigenleistungen   | 490            | 555            |
| Übrige betriebliche Erträge   | 4'656          | 4'774          |
|   | <b>13'645</b>  | <b>11'004</b>  |
| <b>2.2 Personalaufwand</b>  |                |                |
| Löhne und Gehälter  | 128'379        | 137'310        |
| Sozialversicherungen  | 14'756         | 15'601         |
| Personalvorsorgeeinrichtungen   | 18'550         | 17'264         |
| Übriger Personalaufwand   | 3'670          | 4'146          |
|   | <b>165'355</b> | <b>174'321</b> |
| <b>2.3 Übriger betrieblicher Aufwand</b>  |                |                |
| Logistik und Transporte   | 257            | 257            |
| Informatik  | 12'994         | 9'470          |
| Gebühren und Abgaben  | 2'334          | 2'210          |
| Sonstiger Betriebsaufwand   | 53'189         | 15'292         |
|   | <b>68'774</b>  | <b>27'229</b>  |
| <b>2.4 Abschreibungen und Wertberichtigungen auf Positionen des Anlagevermögens</b> |                |                |
| Grundstücke und Bauten  | 7'066          | 8'087          |
| Technische Anlagen und Maschinen  | 16'246         | 10'472         |
| Übrige Sachanlagen  | 3'418          | 5'255          |
| Immaterielle Werte  | 4              | 3              |
| Beteiligungen   | 4              | 788            |
|   | <b>26'738</b>  | <b>24'605</b>  |
| <b>2.5 Finanzergebnis</b>   |                |                |
| Kapitalzinsertrag   | 1'197          | 2'082          |
| Wertschriftenertrag   | 60             | 60             |
| Übriger Finanzertrag  | 411            | 295            |
| Kapitalzinsaufwand  | -15            | -7             |
| Übriger Finanzaufwand   | -480           | -277           |
|   | <b>1'173</b>   | <b>2'153</b>   |
| <b>2.6 Ausserordentliches, einmaliges oder periodenfremdes Ergebnis</b>             |                |                |
| Gewinn aus Veräusserung von Anlagevermögen  | 6'032          | 46             |
| Übrige ausserordentliche Rückstellungen   | -              | -5'683         |
| Bewertungseffekte der Vermögenswerte im Kontext der Fachmarkt-Veräusserungen*       | 20'050         | -21'911        |
|   | <b>26'082</b>  | <b>-27'547</b> |

\*Ende 2023 wurde die Neuausrichtung der Migros-Fachmärkte beschlossen und mit den Medienmitteilungen vom 2. Februar sowie 18. Juni 2024 öffentlich kommuniziert, dass für sämtliche Migros-Fachmärkte eine neue Eigentümerschaft gesucht wird. Die zulässigen und bewertbaren buchhalterischen Auswirkungen aus dieser Entscheidung wurden in der Jahresrechnung 2024 berücksichtigt. Auch im vorliegenden Jahresabschluss 2025 wurden ausserordentliche und einmalige Effekte im Zusammenhang mit dem Abgang der verschiedenen Fachmarktformate verbucht.

# Bilanz per 31.12. vor Gewinnverteilung

| Aktiven  | Anhang | 31.12.2025<br>in TCHF | 31.12.2024<br>in TCHF |
|--|--------|-----------------------|-----------------------|
| <b>Umlaufvermögen</b>  |        |                       |                       |
| Flüssige Mittel und kurzfristig gehaltene Aktiven mit Börsenkurs |        | 13'229                | 13'933                |
| Forderungen aus Lieferungen und Leistungen                       |        |                       |                       |
| Gegenüber Dritten  |        | 4'935                 | 2'278                 |
| Gegenüber Migros Genossenschaften und Organen                    |        | 1'570                 | 28                    |
| Übrige kurzfristige Forderungen                                  |        |                       |                       |
| Gegenüber Dritten  |        | 6'347                 | 7'057                 |
| Gegenüber Migros Genossenschaften und Organen                    |        | 210'579               | 201'957               |
| Vorräte und nicht fakturierte Dienstleistungen                   |        | 17'941                | 25'275                |
| Aktive Rechnungsabgrenzungen                                     |        | 443                   | 809                   |
| <b>Total Umlaufvermögen</b>                                      |        | <b>255'044</b>        | <b>251'337</b>        |
| <b>Anlagevermögen</b>  |        |                       |                       |
| Finanzanlagen  |        |                       |                       |
| Gegenüber Dritten  |        | 28                    | 60                    |
| Beteiligungen  | 2.7    | 4'655                 | 3'977                 |
| Sachanlagen  |        |                       |                       |
| Grundstücke und Bauten   |        | 176'096               | 182'134               |
| Technische Anlagen und Maschinen                                 |        | 36'630                | 27'292                |
| Übrige Sachanlagen   |        | 8'454                 | 7'260                 |
| Anlagen in Bau   |        | 11'424                | 10'216                |
| Immaterielle Werte   |        | -                     | 8                     |
| <b>Total Anlagevermögen</b>                                      |        | <b>237'287</b>        | <b>230'947</b>        |
| <b>Total Aktiven</b>   |        | <b>492'331</b>        | <b>482'284</b>        |

| Passiven   | Anhang | 31.12.2025<br>in TCHF | 31.12.2024<br>in TCHF |
|--|--------|-----------------------|-----------------------|
| <b>Kurzfristiges Fremdkapital</b>                |        |                       |                       |
| Verbindlichkeiten aus Lieferungen und Leistungen |        |                       |                       |
| Gegenüber Dritten                                |        | 11'750                | 10'742                |
| Gegenüber Migros Genossenschaften und Organen    |        | 2                     | 2'611                 |
| Kurzfristige verzinsliche Verbindlichkeiten      | 2.8    |                       |                       |
| Gegenüber Dritten                                |        | 3'394                 | 7'294                 |
| Übrige kurzfristige Verbindlichkeiten            |        |                       |                       |
| Gegenüber Dritten                                |        | 11'810                | 14'002                |
| Passive Rechnungsabgrenzungen                    | 2.9    | 17'764                | 26'597                |
| <b>Total kurzfristiges Fremdkapital</b>          |        | <b>44'720</b>         | <b>61'246</b>         |
| <b>Langfristiges Fremdkapital</b>                |        |                       |                       |
| Langfristige verzinsliche Verbindlichkeiten      | 2.10   |                       |                       |
| Gegenüber Dritten                                |        | 587                   | 583                   |
| Langfristige Rückstellungen                      | 2.11   | 28'102                | 35'186                |
| <b>Total langfristiges Fremdkapital</b>          |        | <b>28'689</b>         | <b>35'768</b>         |
| <b>Total Fremdkapital</b>                        |        | <b>73'409</b>         | <b>97'014</b>         |
| <b>Eigenkapital</b>                              |        |                       |                       |
| Genossenschaftskapital                           |        | 1'683                 | 1'673                 |
| Gesetzliche Gewinnreserven                       |        | 900                   | 900                   |
| Freiwillige Gewinnreserven                       |        | 390'000               | 390'000               |
| Verlust- / Gewinnvortrag                         |        | -7'303                | 343                   |
| Jahresgewinn / -verlust                          |        | 33'642                | -7'646                |
| <b>Total Eigenkapital</b>                        |        | <b>418'922</b>        | <b>385'270</b>        |
| <b>Total Passiven</b>                            |        | <b>492'331</b>        | <b>482'284</b>        |

## Anmerkungen zur Bilanz

| <b>2.7 Bedeutende Beteiligungen</b>   | 31.12.2025    | 31.12.2024    |
|---|---------------|---------------|
| Migros-Genossenschafts-Bund, Zürich, Grundkapital CHF 15'000'000  |               |               |
| Kapitalanteil   | 10.00%        | 10.00%        |
| Stimmrechtsanteil   | 9.01%         | 9.01%         |
| Migros Deutschland GmbH, D-Lörrach, Grundkapital EUR 100'000  |               |               |
| Kapitalanteil   | 100.00%       | 100.00%       |
| Stimmrechtsanteil   | 100.00%       | 100.00%       |
| Migros Supermarkt AG, Grundkapital CHF 329'705.60   |               |               |
| Kapitalanteil   | 5.16%         | 5.16%         |
| Stimmrechtsanteil   | 5.16%         | 5.16%         |
| Fachmarkt AG in Liquidation, Grundkapital CHF 10'000'000  |               |               |
| Kapitalanteil   | 15.00%        | 15.00%        |
| Stimmrechtsanteil   | 15.00%        | 15.00%        |
| Miduca AG, Grundkapital CHF 10'000'000  |               |               |
| Kapitalanteil   | 10.00%        | 10.00%        |
| Stimmrechtsanteil   | 10.00%        | 10.00%        |
| <i>Wesentliche indirekte Beteiligungen werden in der konsolidierten Jahresrechnung des MGB offengelegt.</i> |               |               |
| <b>2.8 Kurzfristige verzinsliche Verbindlichkeiten</b>  | in TCHF       | in TCHF       |
| Verbindlichkeiten an Mitarbeitenden   | 3'394         | 7'294         |
|   | <b>3'394</b>  | <b>7'294</b>  |
| <b>2.9 Passive Rechnungsabgrenzungen</b>  |               |               |
| Übrige Abgrenzungen (inkl. Cumulus)   | 17'764        | 26'597        |
|   | <b>17'764</b> | <b>26'597</b> |
| <b>2.10 Langfristige verzinsliche Verbindlichkeiten</b>   |               |               |
| Bankverbindlichkeiten und Verbindlichkeiten gegenüber anderer Finanzinstitute                               | 400           | 400           |
| Übrige langfristige verzinsliche Verbindlichkeiten  | 187           | 183           |
|   | <b>587</b>    | <b>583</b>    |
| <b>2.11 Langfristige Rückstellungen</b>   |               |               |
| AHV-Ersatzrente   | 364           | 727           |
| Personelles   | 1'629         | 3'330         |
| Warengeschäft   | 106           | 1'786         |
| Gewährleistung aus Verträgen  | 500           | 500           |
| Ersatzinvestitionen / Sanierungen   | 14'450        | 14'450        |
| Rückbaukosten   | 7'733         | 2'350         |
| Sonstige Rückstellungen   | 3'320         | 12'043        |
|   | <b>28'102</b> | <b>35'186</b> |

# Geldflussrechnung

|  | 2025<br>in TCHF | 2024<br>in TCHF |
|--|-----------------|-----------------|
| <b>Geldfluss aus Geschäftstätigkeit</b>  |                 |                 |
| <b>Jahresgewinn / Jahresverlust</b>  | <b>33'642</b>   | <b>-7'646</b>   |
| Abschreibungen und Wertberichtigungen auf Positionen des Anlagevermögens           | 27'996          | 27'614          |
| Gewinn aus dem Verkauf von Tochtergesellschaften und Geschäftsbereichen            | -19'353         | -               |
| Gewinn aus dem Verkauf von Anlagevermögen  | -               | -111            |
| Veränderung Rückstellungen   | -7'211          | 17'342          |
| <b>Cashflow</b>  | <b>35'074</b>   | <b>37'200</b>   |
| Veränderung kurzfristige Forderungen (inkl. Festgeldanlagen)                       | -68'478         | -22'755         |
| Veränderung Vorräte und nicht fakturierte Dienstleistungen                         | 8'320           | 2'938           |
| Veränderung aktive Rechnungsabgrenzungen   | 1'167           | 264             |
| Veränderung kurzfristige Verbindlichkeiten   | 423             | -8'576          |
| Veränderung passive Rechnungsabgrenzungen  | -18'622         | 5'185           |
| <b>Geldfluss aus Geschäftstätigkeit</b>  | <b>-42'116</b>  | <b>14'255</b>   |
| <b>Geldfluss aus Investitionstätigkeit</b>   |                 |                 |
| Investitionen  |                 |                 |
| - Beteiligungen  | -               | -2'153          |
| - Sachanlagen  | -32'726         | -13'710         |
| - Immaterielle Werte   | -67             | -               |
| Desinvestitionen   |                 |                 |
| - Finanzanlagen  | 32              | 29              |
| - Sachanlagen  | -               | 1'931           |
| - Veräusserung von Tochtergesellschaften und Geschäftsbereichen                    | 17'959          | -               |
| - Wertschriften des Anlagevermögens  | 60'100          | -               |
| <b>Geldfluss aus Investitionstätigkeit</b>   | <b>45'297</b>   | <b>-13'903</b>  |
| <b>Geldfluss aus Finanzierungstätigkeit</b>  |                 |                 |
| Veränderung verzinsliche kurzfristige Verbindlichkeiten                            | -3'899          | -1'343          |
| Veränderung langfristige Verbindlichkeiten   | 4               | -5              |
| Veränderung Genossenschaftskapital   | 10              | -29             |
| <b>Geldfluss aus Finanzierungstätigkeit</b>  | <b>-3'885</b>   | <b>-1'377</b>   |
| <b>Veränderung der Flüssigen Mittel und kfr. gehaltenen Aktiven mit Börsenkurs</b> | <b>-704</b>     | <b>-1'025</b>   |
| <b>Liquiditätsnachweis:</b>  |                 |                 |
| Flüssige Mittel und kfr. gehaltene Aktiven mit Börsenkurs am 1.1.                  | 13'933          | 14'958          |
| Flüssige Mittel und kfr. gehaltene Aktiven mit Börsenkurs am 31.12.                | 13'229          | 13'933          |
| <b>Veränderung der Flüssigen Mittel und kfr. gehaltenen Aktiven mit Börsenkurs</b> | <b>-704</b>     | <b>-1'025</b>   |

## Angaben zu den in der Jahresrechnung angewandten Grundsätzen

Die vorliegende Jahresrechnung wurde gemäss den Vorschriften des Schweizer Gesetzes, insbesondere der Artikel über die kaufmännische Buchführung, Rechnungslegung, weitere Transparenz- und Sorgfaltspflichten des Obligationenrechts (Art. 957 bis 964 OR) erstellt.

Die Rechnungslegung erfordert von der Verwaltung Schätzungen und Beurteilungen, welche die Höhe der ausgewiesenen Vermögenswerte und Verbindlichkeiten sowie Eventualverbindlichkeiten (falls vorhanden) im Zeitpunkt der Bilanzierung, aber auch Aufwendungen und Erträge der Berichtsperiode, beeinflussen könnten. Die Verwaltung entscheidet dabei jeweils im eigenen Ermessen über die Ausnutzung der bestehenden gesetzlichen Bewertungs- und Bilanzierungsspielräume. Zum Wohle des Unternehmens können dabei im Rahmen des Vorsichtsprinzips Abschreibungen, Wertberichtigungen und Rückstellungen über das betriebswirtschaftlich benötigte Ausmass hinaus gebildet werden (Stille Reserven).

Die flüssigen Mittel werden zum Nominalwert bilanziert. Forderungen aus Lieferungen und Leistungen werden zum Nominalwert abzüglich notwendiger Wertberichtigungen für erkennbare Ausfallrisiken bewertet. Die Bewertung der Vorräte erfolgt zum Einstandspreis abzüglich allfällig betriebswirtschaftlich notwendiger Wertberichtigungen. Die Beteiligungen und Finanzanlagen werden zum Nominalwert abzüglich betriebswirtschaftlich notwendiger Wertberichtigungen bilanziert. Das Anlagevermögen wird zu Anschaffungs- oder Herstellkosten abzüglich planmässiger Abschreibungen bewertet. Die Verbindlichkeiten aus Lieferungen und Leistungen, die übrigen Verbindlichkeiten und die passiven Rechnungsabgrenzungen werden zum Nennwert bilanziert. Rückstellungen werden für gegenwärtige Verpflichtungen aufgrund von vergangenen Ereignissen gebildet, wenn ihr Eintreten wahrscheinlich ist. Die Bewertung erfolgt zum bestmöglichen Schätzwert. Die Umsätze werden zum Zeitpunkt der Lieferung von Waren oder der Erbringung von Dienstleistungen erfasst, sofern die wesentlichen Risiken und Chancen auf den Käufer übergegangen sind. Alle in Fremdwährungen gehaltenen Aktiven und Passiven werden zu den am Bilanzstichtag geltenden Wechselkursen umgerechnet. Die Umrechnung von Erträgen und Aufwendungen in Fremdwährungen sowie von sämtlichen Fremdwährungstransaktionen erfolgt zu den an den jeweiligen Transaktionsdaten geltenden Wechselkursen. Die daraus resultierenden Kursdifferenzen werden in der Erfolgsrechnung erfasst.

Der Migros-Genossenschafts-Bund (MGB) ist ein Genossenschaftsverband im Sinne von Art. 921- 925 des Schweizerischen Obligationenrechts. Der MGB, die ihm angeschlossenen Genossenschaften, die ihnen gehörenden Unternehmen sowie die Migros-Stiftungen bilden die Migros-Gruppe. Die Organisation als Genossenschaftsverband hat zur Folge, dass die Migros-Gruppe als eine unter der einheitlichen Leitung des MGB stehende wirtschaftliche Einheit zu betrachten ist. Mit dem Ziel, die Vermögens-, Finanz- und Ertragslage sowie die Geldflüsse dieser wirtschaftlichen Einheit darzustellen, wird die konsolidierte Jahresrechnung des MGB nach anerkanntem Standard (Swiss GAAP FER) erstellt.

Die Genossenschaft Migros Basel ist Teil der konsolidierten Jahresrechnung des MGB und kann damit gemäss Art. 961d Abs. 1 Ziff. 2 OR auf die zusätzlichen Angaben im Anhang zur Jahresrechnung, die Geldflussrechnung und den Lagebericht verzichten. Ebenfalls ist die Genossenschaft Migros Basel gemäss Art. 963a Abs.1 Ziff. 2 OR von der Pflicht zur Erstellung einer Konzernrechnung befreit.

Im Berichtsjahr wurden Anpassungen im internen Warenverrechnungsmodell vorgenommen. Die erzielte Marge aus dem Detailhandelsgeschäft wird dadurch direkt in der Erfolgsrechnung der Genossenschaften gezeigt. Die Anpassungen führen im Wesentlichen in folgenden Erfolgsrechnungspositionen zu Verschiebungen ggü. dem Vorjahr: Waren- und Dienstleistungsaufwand, Werbe- sowie übriger betrieblicher Aufwand. In der Bilanz ist die Position der Warenvorräte betroffen.

## Eventualverbindlichkeiten

Die Genossenschaft Migros Basel ist im Rahmen der normalen Geschäftstätigkeit in Rechtsstreitigkeiten involviert. Obwohl der Ausgang der Rechtsfälle im heutigen Zeitpunkt nicht abschliessend vorausgesagt werden kann, geht die Genossenschaft Migros Basel davon aus, dass keine dieser Rechtsstreitigkeiten wesentliche negative Auswirkungen auf die Geschäftstätigkeit, beziehungsweise auf die Finanzlage hat. Erwartete Zahlungsausgänge werden zurückgestellt.

Im Rahmen der Finanzierung der Miduca AG, welche Dienstleistungen für die regionalen Migros-Genossenschaften im Bereich der Klubschulen und Erwachsenenbildung erbringt, hat der MGB der Miduca AG ein Darlehen von maximal CHF 15 Mio. gewährt. Die an der Miduca AG beteiligten Genossenschaften garantieren dieses Darlehen im Rahmen ihres Defizitdeckungsschlüssels. Der Anteil der Genossenschaft Migros Basel beträgt 6.6%.

|   | 31.12.2025<br>in TCHF | 31.12.2024<br>in TCHF |
|---|-----------------------|-----------------------|
| Restbetrag der Leasingverpflichtungen mit einer Restlaufzeit > 1 Jahr | 65'417                | 43'529                |
| Gesamtbetrag der netto aufgelösten stillen Reserven                   | 8'701                 | 14'300                |
| Anzahl Vollzeitstellen im Jahresdurchschnitt                          | 2'064                 | 2'311                 |
| <b>Honorar der Revisionsstelle</b>                                    |                       |                       |
| Revisionsdienstleistungen   | 112                   | 125                   |

## Sorgfaltspflichten und Transparenz bezüglich Kinderarbeit

Die konsolidierte Nachhaltigkeitsberichterstattung des Migros-Genossenschafts-Bundes für die Migros-Gruppe enthält die Offenlegungspflicht gemäss OECD-Leitfaden vom 30. Mai 2018 und gemäss den international anerkannten Regelwerken ILO-Übereinkommen Nr. 138 und 182, ILO-IOE Child Labour Guidance Tool for Business vom 15. Dezember 2015. Die Genossenschaft Migros Basel ist in diese konsolidierte Berichterstattung einbezogen.

## Ereignisse nach dem Bilanzstichtag

Nach dem Bilanzstichtag und bis zur Beschlussfassung der statutarischen Jahresrechnung durch die Verwaltung der Genossenschaft Migros Basel fanden keine wesentlichen Ereignisse statt.

**Es bestehen keine weiteren nach Art. 959c OR ausweispflichtigen Sachverhalte.**

## Anhang 2. Teil

|   | Antrag Verwaltung<br>an Urabstimmung<br>2025<br>in TCHF | Beschluss Urabstimmung<br>aus Vorjahr<br>2024<br>in TCHF |
|---|---|--|
| <b>Antrag der Verwaltung über die Verwendung des Bilanzgewinnes</b> |   |  |
| Verlust- / Gewinnvortrag  | -7'303  | 343  |
| Jahresgewinn / -verlust   | 33'642  | -7'646   |
| <b>Bilanzgewinn / -verlust</b>                                      | <b>26'339</b>   | <b>-7'303</b>  |
| Zuweisung an freiwillige Gewinnreserven                             | -26'000   | -  |
| <b>Vortrag auf neue Rechnung</b>                                    | <b>339</b>  | <b>-7'303</b>  |

|  | 2025<br>in TCHF | 2024<br>in TCHF |
|--|-----------------|-----------------|
| <b>Aufwendungen des Kulturprozentes</b>          |                 |                 |
| Kulturelles                                      | 88              | 105             |
| Bildung  | 2'926           | 2'598           |
| Soziales   | 93              | 98              |
| Freizeit und Sport                               | 638             | 838             |
| Wirtschaftspolitik                               | 74              | 65              |
| Anteilmässige Verwaltungskosten / Rückstellungen | 619             | 749             |
| <b>Total</b>                                     | <b>4'438</b>    | <b>4'453</b>    |
| 0.5 % des massgebenden Umsatzes                  | -4'112          | -4'426          |

**Bericht der Revisionsstelle**

An die Urabstimmung der Genossenschaft Migros Basel,

23. März 2026

**Bericht zur Prüfung der Jahresrechnung****Prüfungsurteil**

Wir haben die Jahresrechnung der Genossenschaft Migros Basel (die Gesellschaft) – bestehend aus der Bilanz zum 31. Dezember 2025, der Erfolgsrechnung und der Geldflussrechnung für das dann endende Jahr sowie dem Anhang, einschliesslich einer Zusammenfassung bedeutsamer Rechnungslegungsmethoden – geprüft.

Nach unserer Beurteilung entspricht die Jahresrechnung (Seiten 7 bis 12) dem schweizerischen Gesetz und den Statuten.

**Grundlage für das Prüfungsurteil**

Wir haben unsere Abschlussprüfung in Übereinstimmung mit dem schweizerischen Gesetz und den Schweizer Standards zur Abschlussprüfung (SA-CH) durchgeführt. Unsere Verantwortlichkeiten nach diesen Vorschriften und Standards sind im Abschnitt „Verantwortlichkeiten der Revisionsstelle für die Prüfung der Jahresrechnung“ unseres Berichts weitergehend beschrieben. Wir sind von der Gesellschaft unabhängig in Übereinstimmung mit den schweizerischen gesetzlichen Vorschriften und den Anforderungen des Berufsstands. Wir haben auch unsere sonstigen beruflichen Verhaltenspflichten in Übereinstimmung mit diesen Anforderungen erfüllt.

Wir sind der Auffassung, dass die von uns erlangten Prüfungsnachweise ausreichend und geeignet sind, um als eine Grundlage für unser Prüfungsurteil zu dienen.

**Sonstige Informationen**

Die Verwaltung ist für die sonstigen Informationen verantwortlich. Die sonstigen Informationen umfassen die im Geschäftsbericht enthaltenen Informationen, aber nicht die Jahresrechnung und unseren dazugehörigen Bericht.

Unser Prüfungsurteil zur Jahresrechnung erstreckt sich nicht auf die sonstigen Informationen, und wir bringen keinerlei Form von Prüfungsschlussfolgerung hierzu zum Ausdruck.

Im Zusammenhang mit unserer Abschlussprüfung haben wir die Verantwortlichkeit, die sonstigen Informationen zu lesen und dabei zu würdigen, ob die sonstigen Informationen wesentliche Unstimmigkeiten zur Jahresrechnung oder unseren bei der Abschlussprüfung erlangten Kenntnissen aufweisen oder anderweitig wesentlich falsch dargestellt erscheinen.

Falls wir auf Grundlage der von uns durchgeführten Arbeiten den Schluss ziehen, dass eine wesentliche falsche Darstellung dieser sonstigen Informationen vorliegt, sind wir verpflichtet, über diese Tatsache zu berichten. Wir haben in diesem Zusammenhang nichts zu berichten.

**Verantwortlichkeiten der Verwaltung für die Jahresrechnung**

Die Verwaltung ist verantwortlich für die Aufstellung einer Jahresrechnung in Übereinstimmung mit den gesetzlichen Vorschriften und den Statuten und für die internen Kontrollen, die die Verwaltung als notwendig feststellt, um die Aufstellung einer Jahresrechnung zu ermöglichen, die frei von wesentlichen falschen Darstellungen aufgrund von dolosen Handlungen oder Irrtümern ist.

Bei der Aufstellung der Jahresrechnung ist die Verwaltung dafür verantwortlich, die Fähigkeit der Gesellschaft zur Fortführung der Geschäftstätigkeit zu beurteilen, Sachverhalte im Zusammenhang mit der Fortführung der Geschäftstätigkeit – sofern zutreffend – anzugeben sowie dafür, den Rechnungslegungsgrundsatz der Fortführung der Geschäftstätigkeit anzuwenden, es sei denn, die Verwaltung beabsichtigt, entweder die Gesellschaft zu liquidieren oder Geschäftstätigkeiten einzustellen, oder hat keine realistische Alternative dazu.

**Verantwortlichkeiten der Revisionsstelle für die Prüfung der Jahresrechnung**

Unsere Ziele sind, hinreichende Sicherheit darüber zu erlangen, ob die Jahresrechnung als Ganzes frei von wesentlichen falschen Darstellungen aufgrund von dolosen Handlungen oder Irrtümern ist, und einen Bericht abzugeben, der unser Prüfungsurteil beinhaltet. Hinreichende Sicherheit ist ein hohes Mass an Sicherheit, aber keine Garantie dafür, dass eine in Übereinstimmung mit dem schweizerischen Gesetz und den SA-CH durchgeführte Abschlussprüfung eine wesentliche falsche Darstellung, falls eine solche vorliegt, stets aufdeckt. Falsche Darstellungen können aus dolosen Handlungen oder Irrtümern resultieren und werden als wesentlich gewürdigt, wenn von ihnen einzeln oder insgesamt vernünftigerweise erwartet werden könnte, dass sie die auf der Grundlage dieser Jahresrechnung getroffenen wirtschaftlichen Entscheidungen von Nutzern beeinflussen.

Eine weitergehende Beschreibung unserer Verantwortlichkeiten für die Prüfung der Jahresrechnung befindet sich auf der Webseite von EXPERTsuisse: <https://www.expertsuisse.ch/wirtschaftspruefung-revisionsbericht>. Diese Beschreibung ist Bestandteil unseres Berichts.

**Bericht zu sonstigen gesetzlichen und anderen rechtlichen Anforderungen**

In Übereinstimmung mit Art. 906 Abs. 1 OR in Verbindung mit Art. 728a Abs. 1 Ziff. 3 OR und PS-CH 890 bestätigen wir, dass ein gemäss den Vorgaben der Verwaltung ausgestaltetes Internes Kontrollsystem für die Aufstellung der Jahresrechnung existiert.

Aufgrund unserer Prüfung gemäss Art. 906 Abs. 1 OR in Verbindung mit Art. 728a Abs. 1 Ziff. 2 OR bestätigen wir, dass der Antrag der Verwaltung dem schweizerischen Gesetz und den Statuten entspricht und empfehlen, die vorliegende Jahresrechnung zu genehmigen.

Ernst & Young AG

Elisa Alfieri

Zugelassene Revisionsexpert\*in  
 (Leitende Revisor\*in)

Karina Gawron

Zugelassene Revisionsexpert\*in

## Neuer Migros-Partner beim Badischen Bahnhof



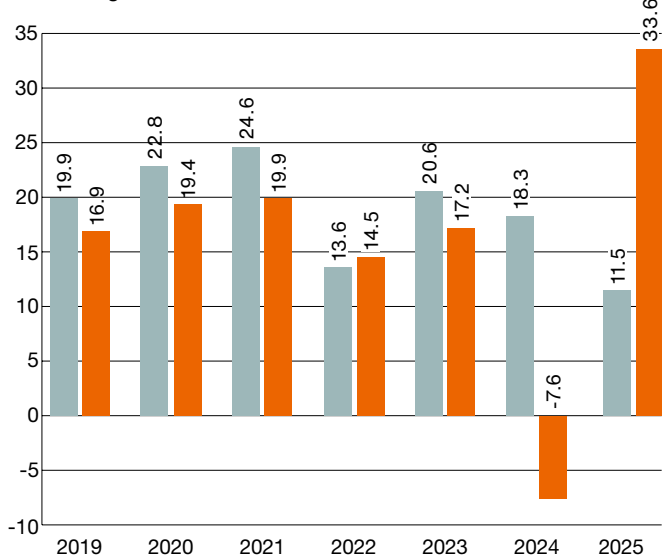
Im September eröffnete die Migros Basel eine neue Migros-Partner-Filiale beim Badischen Bahnhof. Auf 300 Quadratmetern bietet die Filiale die wichtigsten Artikel für den täglichen Bedarf sowie eine grosse Auswahl an Convenience-Produkten.

## Spartenumsätze Handel und Gastronomie

|   | Verkaufsstellen<br>Anzahl am 31.12. |           | Verkaufsfläche in m <sup>2</sup><br>im Jahresdurchschnitt |                | Umsatz in Mio. CHF |              | Veränderung Umsatz |             |
|---|-------------------------------------|-----------|---|----------------|--------------------|--------------|--------------------|-------------|
|   | 2025                                | 2024      | 2025  | 2024           | 2025               | 2024         | in Mio.            | in %        |
| <b>Supermärkte / Outlets:</b>   |                                     |           |   |                |                    |              |                    |             |
| Outlets   | 3                                   | 2         | 805   | 258            | 1.5                | 0.7          | 0.8                | 120.2       |
| bis 500m <sup>2</sup>   | 2                                   | 2         | 807   | 807            | 7.9                | 7.8          | 0.1                | 1.4         |
| bis 1'500 m <sup>2</sup>  | 30                                  | 30        | 32'157  | 31'468         | 332.6              | 328.4        | 4.2                | 1.3         |
| bis 3'000 m <sup>2</sup>  | 8                                   | 8         | 17'746  | 17'774         | 227.5              | 226.6        | 0.9                | 0.4         |
| ab 3'001 m <sup>2</sup>   | 4                                   | 4         | 17'224  | 17'219         | 165.6              | 171.8        | -6.2               | -3.6        |
| <b>Fachmärkte:</b><br>Bike World, Do it + Garden,<br>melectronics, Micasa,<br>OBI, SportX                     |                                     |           |   |                |                    |              |                    |             |
|   | -                                   | 11        | 17'793  | 29'604         | 23.4               | 86.6         | -63.2              | -73.0       |
| <b>Total Detailhandel</b>   | <b>47</b>                           | <b>57</b> | <b>86'532</b>   | <b>97'130</b>  | <b>758.5</b>       | <b>821.9</b> | <b>-63.4</b>       | <b>-7.7</b> |
| <b>Grosshandel:</b><br>Migros-Partner, Grosskunden  |                                     |           |   |                |                    |              |                    |             |
|   | 13                                  | 12        | -   | -              | 26.8               | 27.4         | -0.6               | -2.2        |
| <b>Total Handel</b>   | <b>60</b>                           | <b>69</b> | <b>86'532</b>   | <b>97'130</b>  | <b>785.3</b>       | <b>849.3</b> | <b>-64.0</b>       | <b>-7.5</b> |
| <b>Gastronomie:</b><br>Migros-Restaurants, Personal-<br>restaurant, Take Aways,<br>Catering-Services, My Thai |                                     |           |   |                |                    |              |                    |             |
|   | 22                                  | 21        | 4'995   | 4'844          | 63.8               | 63.2         | 0.6                | 1.0         |
| <b>Total Detail- / Grosshandel /<br/>Gastronomie</b>  | <b>82</b>                           | <b>90</b> | <b>91'527</b>   | <b>101'974</b> | <b>849.1</b>       | <b>912.5</b> | <b>-63.4</b>       | <b>-6.9</b> |

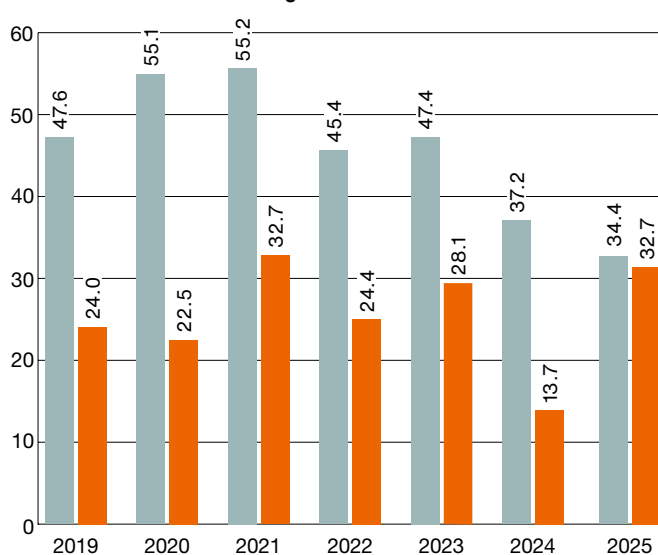
### Ergebnis vor Finanzergebnis und Steuern (EBIT)

### Jahresgewinn / Jahresverlust in Mio. CHF



### Cashflow

### Investitionen in Sachanlagen brutto in Mio. CHF



## Handwerk aus Leidenschaft

In der Cuisine und der Pâtisserie Artisanale stellen die Mitarbeitenden der Migros Basel täglich frische Produkte her, darunter die traditionellen Amuse-Bouches (links) oder der beliebte Käsekuchen (rechts).



**Super- und Verbrauchermärkte**

| <b>Kanton Basel-Stadt</b>      |                           |                   | <b>Telefon</b> |
|--------------------------------|---------------------------|-------------------|----------------|
| Allschwiler                    | Allschwilerstrasse 31     | 4055 Basel        | 058 575 86 70  |
| Bahnhof                        | Centralbahnstrasse 10     | 4051 Basel        | 058 575 84 00  |
| Burgfelder                     | Burgfelderstrasse 11      | 4055 Basel        | 058 575 89 00  |
| Claramarkt                     | Untere Rebgasse 11        | 4058 Basel        | 058 575 85 00  |
| Drachen-Center                 | Aeschenvorstadt 24        | 4051 Basel        | 058 575 87 50  |
| Dreispietz                     | Münchensteinerstrasse 200 | 4053 Basel        | 058 575 73 00  |
| Efringer                       | Efringerstrasse 32        | 4057 Basel        | 058 575 86 40  |
| Eglisee                        | Riehenstrasse 315         | 4058 Basel        | 058 575 75 00  |
| Gundelitor                     | Güterstrasse 180          | 4053 Basel        | 058 575 81 00  |
| Hardstrasse                    | Hardstrasse 105           | 4052 Basel        | 058 575 80 60  |
| Juniors Market                 | Grenzacherstrasse 62      | 4058 Basel        | 058 575 88 40  |
| Lehenmatt                      | Lehenmattstrasse 260      | 4052 Basel        | 058 575 79 80  |
| Märtplatz                      | Eisengasse 12             | 4051 Basel        | 058 575 70 70  |
| Mülhauser                      | Mülhauserstrasse 70       | 4056 Basel        | 058 575 86 30  |
| Neuweiler                      | Neuweilerplatz 7          | 4054 Basel        | 058 575 80 70  |
| Riehen                         | Rössligasse 8             | 4125 Riehen       | 058 575 83 80  |
| Schützenmatt                   | Schützenmattstrasse 27    | 4051 Basel        | 058 575 86 20  |
| Stücki                         | Hochbergerstrasse 70      | 4057 Basel        | 058 575 89 50  |
| <b>Kanton Basel-Landschaft</b> |                           |                   |                |
| Aesch                          | Hauptstrasse 95           | 4147 Aesch        | 058 575 71 50  |
| Arlesheim                      | Postplatz 7               | 4144 Arlesheim    | 058 575 89 20  |
| Binningen                      | Hauptstrasse 71           | 4102 Binningen    | 058 575 80 50  |
| Birsfelden                     | Chrischonastrasse 2       | 4127 Birsfelden   | 058 575 83 40  |
| Bubendorf                      | Grüngenstrasse 1          | 4416 Bubendorf    | 058 575 83 60  |
| Ettingen                       | Therwilerstrasse 9        | 4107 Ettingen     | 058 575 86 00  |
| Gartenstadt                    | Kaspar-Pfeiffer-Strasse 2 | 4142 Münchenstein | 058 575 70 50  |
| Gelterkinder                   | Badweg 2                  | 4460 Gelterkinder | 058 575 71 00  |
| Gorenmatt                      | Gorenmattstrasse 17       | 4102 Binningen    | 058 575 88 20  |
| Laufen                         | Bahnhofstrasse 4          | 4242 Laufen       | 058 575 84 50  |
| Liestal                        | Kasernenstrasse 8         | 4410 Liestal      | 058 575 88 00  |
| Lutzert                        | Lutzertstrasse 40         | 4132 Muttenz      | 058 575 86 90  |
| Mischeli                       | Niederbergstrasse 1       | 4153 Reinach      | 058 575 71 70  |
| Muttenz                        | Rothausstrasse 17         | 4132 Muttenz      | 058 575 84 30  |
| Oberwil                        | Mühlemattstrasse 18       | 4104 Oberwil      | 058 575 76 00  |
| Paradies                       | Spitzwaldstrasse 215      | 4123 Allschwil    | 058 575 70 00  |
| Pratteln                       | Burggartenstrasse 21      | 4133 Pratteln     | 058 575 75 40  |
| Reinach                        | Herrenweg 11              | 4153 Reinach      | 058 575 86 50  |
| Schönthal                      | Ergolzstrasse 2           | 4414 Füllinsdorf  | 058 575 88 50  |
| Sissach                        | Hauptstrasse 17           | 4450 Sissach      | 058 575 77 00  |
| Ziegelei                       | Baslerstrasse 191         | 4123 Allschwil    | 058 575 86 80  |
| <b>Kanton Jura</b>             |                           |                   |                |
| Delémont                       | Rue de la Maltière 12     | 2800 Delémont     | 058 575 71 20  |
| Moutier                        | Rue de l'Ecluse 1         | 2740 Moutier      | 058 575 80 80  |
| Porrentruy Esplanade           | Faubourg St-Germain 2     | 2900 Porrentruy   | 058 575 76 50  |
| <b>Kanton Solothurn</b>        |                           |                   |                |
| Breitenbach                    | Laufenstrasse 4           | 4226 Breitenbach  | 058 575 84 70  |
| Dornach                        | Wollmattweg 7             | 4143 Dornach      | 058 575 83 30  |

# Filialverzeichnis

Stand 1. Januar 2026

| <b>Gastronomie</b>  |                           |                   |               |
|---|---------------------------|-------------------|---------------|
| <b>Migros-Restaurants</b>   |                           |                   |               |
| Claramarkt Migros-Restaurant  | Untere Rebgasse 11        | 4058 Basel        | 058 575 85 91 |
| Delémont Migros-Restaurant  | Rue de la Maltière 12     | 2800 Delémont     | 058 575 71 37 |
| Dreispietz Migros-Restaurant  | Münchensteinerstrasse 200 | 4053 Basel        | 058 575 72 85 |
| Paradies Migros-Restaurant  | Spitzwaldstrasse 215      | 4123 Allschwil    | 058 575 70 24 |
| Schönthal Migros-Restaurant   | Ergolzstrasse 2           | 4414 Füllinsdorf  | 058 575 88 89 |
| Stückli Migros-Restaurant   | Hochbergerstrasse 70      | 4057 Basel        | 058 575 89 60 |
| <b>Migros-Take Away</b>   |                           |                   |               |
| Bahnhof Migros Take Away  | Centralbahnstrasse 10     | 4051 Basel        | 058 575 84 12 |
| Birsfelden Migros Take Away   | Chrischonastrasse 2       | 4127 Birsfelden   | 058 575 83 50 |
| Burgfelder Migros Take Away   | Burgfelderstrasse 11      | 4055 Basel        | 058 575 89 14 |
| Claramarkt Migros Take Away   | Untere Rebgasse 11        | 4058 Basel        | 058 575 85 10 |
| Drachen-Center Migros Take Away   | Aeschenvorstadt 24        | 4051 Basel        | 058 575 87 72 |
| Dreispietz Migros Take Away   | Münchensteinerstrasse 200 | 4053 Basel        | 058 575 72 90 |
| Laufen Migros Take Away   | Bahnhofstrasse 4          | 4242 Laufen       | 058 575 84 62 |
| Liestal Migros Take Away  | Bahnhofsplatz 1           | 4410 Liestal      | 058 575 80 41 |
| Oberwil Migros Take Away  | Mühlemattstrasse 18       | 4104 Oberwil      | 058 575 76 24 |
| Paradies Migros Take Away   | Spitzwaldstrasse 215      | 4123 Allschwil    | 058 575 70 20 |
| Pratteln Migros Take Away   | Burggartenstrasse 21      | 4133 Pratteln     | 058 575 75 51 |
| Riehen Migros Take Away   | Rössligasse 8             | 4125 Riehen       | 058 575 83 95 |
| Schönthal Migros Take Away  | Ergolzstrasse 2           | 4414 Füllinsdorf  | 058 575 88 84 |
| <b>My Thai</b>  |                           |                   |               |
| My Thai Drachen-Center  | Aeschenvorstadt 24        | 4051 Basel        | 058 575 87 80 |
| <b>Park im Grünen</b>   |                           |                   |               |
| Restaurant Seegarten  | Rainstrasse 6             | 4142 Münchenstein | 058 575 80 00 |
| <b>Catering Services</b>  |                           |                   |               |
| Catering Services   | Ruchfeldstrasse 15        | 4142 Münchenstein | 058 575 57 50 |
| <b>Diverse</b>  |                           |                   |               |
| <b>Migros Change</b>  |                           |                   |               |
| Drachen-Center  | Aeschenvorstadt 24        | 4051 Basel        | 058 575 87 87 |
| Paradies  | Spitzwaldstrasse 215      | 4123 Allschwil    | 058 575 70 49 |
| <b>Outlet Migros</b>  |                           |                   |               |
| Claramarkt  | Untere Rebgasse 11        | 4058 Basel        | 058 575 85 00 |
| Efringer  | Efringerstrasse 32        | 4057 Basel        | 058 575 86 40 |
| Porrentruy  | Faubourg St Germain 2     | 2900 Porrentruy   | 058 575 76 50 |
| <b>Migros-Partner</b>   |                           |                   |               |
| Badischer Bahnhof   | Schwarzwaldallee 200      | 4058 Basel        | 058 575 81 90 |
| Birsigstrasse   | Birsigstrasse 103         | 4054 Basel        | 058 575 77 50 |
| Gehrenacker   | Gehrenackerstrasse 7      | 4133 Pratteln     | 058 575 77 80 |
| Grenzacherweg   | Grenzacherweg 81          | 4125 Riehen       | 058 575 77 73 |
| Inselstrasse  | Inselstrasse 63           | 4057 Basel        | 058 575 77 40 |
| Lachenstrasse   | Lachenstrasse 1           | 4056 Basel        | 058 575 78 10 |
| Lindenplatz   | Lindenplatz 1             | 4123 Allschwil    | 058 575 78 00 |
| Niederholz  | Gotenstrasse 84           | 4125 Riehen       | 058 575 79 60 |
| Wanderstrasse   | Wanderstrasse 121         | 4054 Basel        | 058 575 76 90 |
| Wasgenring gaw*   | Blotzheimerstrasse 61     | 4055 Basel        | 058 575 87 92 |
| Zollweiden  | Baselstrasse 71           | 4142 Münchenstein | 058 575 71 90 |
| Zürcherstrasse gaw*   | Zürcherstrasse 160        | 4052 Basel        | 058 575 77 60 |
| * Gesellschaft für Arbeiten und Wohnen  |                           |                   |               |
| <b>Migros-Ticketverkauf</b>   |                           |                   |               |
| Claramarkt, Kundendienst  | Untere Rebgasse 11        | 4058 Basel        | 058 575 85 22 |
| MParc Dreispitz, Kundendienst   | Münchensteinerstrasse 200 | 4053 Basel        | 058 575 72 46 |
| Paradies, Kundendienst  | Spitzwaldstrasse 215      | 4123 Allschwil    | 058 575 70 03 |
| Schönthal, Kundendienst   | Ergolzstrasse 2           | 4414 Füllinsdorf  | 058 575 88 53 |
| Alle Angaben zu den Filialen werden laufend aktualisiert und sind abrufbar unter <a href="http://www.migrosbasel.ch">www.migrosbasel.ch</a> |                           |                   |               |



Die Bäckerinnen und Bäcker der Migros Basel sorgen täglich für ofenfrische Backwaren und stellen mindestens viermal am Tag eine vielfältige Auswahl an Brot her. Dazu gehören auch die beliebten Bio-Flûtes «Aus der Region.» – ein Genuss, der Frische und Regionalität vereint.

## Restaurant Seegarten im neuen Look



Der Aufenthaltsbereich im Familienrestaurant Seegarten im Park im Grünen wurde vergangenes Jahr umgestaltet. Der Innenbereich mit Speisesaal und gemütlichen Lounges spricht sowohl Arbeitsgruppen als auch Familien an und verfügt über ein Selbstbedienungsangebot und Spielangebote.

## Verwaltung

### Präsident

Serrano Miguel\*\*

### Vizepräsidentin

Oser Sibylle

### Mitglieder

Flury Carole\*

Gygax Jacques\*

Hitz Martin

Mehmetaj Miranda\*\*\*

Zbinden Tatjana\*\*

\* Mitglied Audit-Ausschuss

\*\* Mitglied Personal-Ausschuss

\*\*\* Personalvertreterin

## Geschäftsleitung

### Geschäftsleiterin,

### Mitglied Verwaltung MGB

Weckherlin Anita

### Finanzen & Informatik

Warthmann Stefan

### Immobilien & Expansion

Baumann Daniel

### Marketing & Verkauf Super-/

### Verbrauchermärkte und Gastronomie

Sommer Lukas

### Personal

Elmer Sandra

## Unternehmenskommunikation /

## Kulturprozent / Sponsoring

Kunz Nadine

## Revisionsstelle

Ernst & Young AG, Basel

## Genossenschaftsrat

Amtsperiode 2024–2028

Eberle Nadia, Präsidentin\*

Linder Karl, Vizepräsident\*

### Wahlkreis 1

(Kanton Basel-Stadt)

Beyerle Fabienne\*\*

Blauenstein Melanie\*

Brand Jan Philipp

Graf Natalie\*

Grösser Karin

Hartmann Monika

Jappert Rudolf

Kindler Thomas

Leduc Chris

Linder Karl

Milano Angela

Nitzsche Sandy\*\*

Plüss Benjamin\*\*

Ramp Yvonne

Schafroth Frommenwiler Sandra Luzia\*\*

Suter Sabine

### Wahlkreis 2

(Kanton Basel-Landschaft)

Aslan Hasan\*\*\*

Bachmann Erika

Balmer Luzia\*\*

Bergamaschi Marc\*\*\*

Borer Reto

Bürki Christophe

Eberle Nadia

Forster Peter

Götze Christina

Heiz Isabelle

Hintermann Fleure

Hirt Silvia

Hüni Sandra

Isella Renato

Jan Caroline

Kaelin Agnes

Lüscher Barbara

Mandica Gianluca\*\*\*

Mankowski Dave\*\*

Picci Veronica

Plattner Karin

Schneider Corinne

Schnidrig Jacqueline

Schori Brigitte\*

Taupp Jutta

Zeugin Adrian

### Wahlkreis 3

(übrige Gebiete)

Blank Judith\*\*\*

Bossart Bernard\*

Brand Alain

Caillet Annette

Car Anja

Carnal Pierre-Yves

Chapatte Anne-Lise

Clément Marie-Claire

Friedrich Holger

Grossenbacher Isabella

Kottelat Jean-Bernard\*\*

Kuhn Michael\*

Reimann Caroline

Schmidlin Sandra

Schmitt Hinsky Nadine

\* Mitglied Büro

\*\* Mitglied Kommission für soziale und kulturelle Aktionen

\*\*\* Personalvertreter\*in

### Delegierte in den MGB

Balmer Luzia

Bossart Bernard

Eberle Nadia

Friedrich Holger

Heiz Isabelle

Kottelat Jean-Bernard

Kuhn Michael

Leduc Chris

Linder Karl



Aus der Region.  
Für die Region.

25  
Jahre  
In der Migros Basel

MIGROS

# 25 Jahre Regionalität, die verbindet.

Thomas Kyburz –  
Ihr lokaler Produzent  
bei der Migros Basel.

Entdecke jetzt  
unsere Region und  
Produzenten!



**MIGROS**

macht mee fir  
d'Nordweschtschwiiz