

SUKKAMAA

Ilahduta maakuntasukilla



MEREN SYLEILYSSÄ

Satakunnan maakunta sijaitsee länsirannikolla Selkämeren kupeessa. Alue koostuu 16 kunnasta ja sen keskuskaupunki on Pori. Satakunnan luonto tunnetaan rannikkomaisemistaan ja maakunnan halki kulkevasta Kokemäenjoesta. Satakunnan alueella toimivat Satakunnan Osuuskauppa ja Osuuskauppa Keula. Osuuskaupat palvelevat yhteensä 121 liikkeessä ja työllistävät 1 700 henkilöä.

Rannikon syksyiset sävyt

Satakunnan murrettuja sävyjä toistavat sukat enteilevät kesän taittumista syksyksi. Sukkia koristaa siro sinitäinen ja rannikolla luonnonvaraisenakin kasvava oranssimarjainen tyrni.

ohje MINTTU WIKBERG kuvat JOHANNA LEVOMÄKI
kuvausjärjestelyt JENNI VALPIO

Satakunta

Koko: 38 (42)

Langan menekki: Novita Nalle 80 % villa / 20 % polyamidi, 100 g = 260 m

(061) pellava 50 (60) g

(264) papaija 30 (40) g

(392) luonto 35 (45) g

(117) virta 5 (5) g

Sukkapuikot 3 mm tai käsi-
alan mukaan

26 s / 32 krs = 10 cm kirjo-
neuletta

Huomioitavaa: Sido 4 s pidemmät lankajuoksut kiertämällä lankoja keskenään ristiin työn takana. Tee sidonnat eri kohdissa, etteivät ne osu samaan silmukaväliin peräkkäisillä kerroksilla. Sinitiaisen siniset osat kirjotaan valmiiseen työhön silmukoita jäljittelevin pistoin, neulo ne ensin pohjavärillä.

Varsi

Luo sukka puikoille värillä pellava 54 (58) s ja jaa s:t puikoille: I puikko = 13 (14) s, II puikko = 14 (15) s, III puikko = 13 (14) s, IV puikko = 14 (15) s. Kerroksen vaihtumiskohta on IV ja I puikon välissä.

Neulo kierrettyä joustinneuletta suljettuna neuleena: *1 n, 1 o takareunasta*, toista *-*, kunnes työn korkeus on 3 cm.

Aloita kirjoneule suljettuna neuleena A-kaavion 1. kerrokselta:

Koossa 38: Aloita kirjoneule kaavion 3. silmukasta. Neulo kerroksella silmukat 3-56. Neulo kaavion kaikki kerrokset ja tee nypyt kaavioon merkityihin kohtiin.

Koossa 42: Aloita kirjoneule kaavion 1. silmukasta. Neulo kerroksella silmukat 1-58. Neulo kaavion kaikki kerrokset ja tee nypyt kaavioon merkityihin kohtiin.

Kantapää

Neulo kantapää värillä papaija. Aloita kantalappu neulomalla I puikon s:t oikein IV puikolle ja lisää samalla 1 s = 28 (30) s. Jätä muut s:t odottamaan. Käännä työ ja neulo vahvennettua neuletta:

1. krs (työn nurja puoli): Nosta 1. s neulomatta (lanka työn nurjalla puolella) ja neulo

muut s:t nurin. Käännä työ.

2. krs (työn oikea puoli): *Nosta 1 s neulomatta (lanka työn nurjalla puolella), neulo 1 s oikein*, toista *-* krs loppuun. Käännä työ.

Toista krs:t 1-2 yhteensä 13 (15) kertaa (= 26 (30) krs).

Kantapohjan kavennukset

Neulo vielä nurjan puolen krs ja aloita sitten kantapohjan kavennukset: Jatka samaa vahvennettua neuletta kuin aiemmin. Neulo kantalapun oikean puolen kerrosta, kunnes jäljellä on 10 (11) s. Tee ylivetokavennus (= nosta 1 s oikein neulomatta, neulo 1 s oikein ja vedä nostettu s neulotun yli) ja käännä työ. Nosta 1. s neulomatta, neulo 8 (8) s nurin ja neulo 2 seuraavaa s:aa nurin yhteen, käännä työ. Nosta 1. s neulomatta, neulo, kunnes jäljellä on 9 (10) s, tee ylivetokavennus ja käännä työ.

Jatka kavennuksia samalla tavalla, eli sivusilmukat vähenevät joka krs yhdellä ja kantapään keskellä on koko ajan 10 (10) s. Kun sivusilmukat loppuvat, jaa silmukat kahdelle puikolle, 5 + 5 (5 +

5) s, ja neulo ensimmäiset 5 (5) s vahvennettua neuletta. Kerroksen vaihtumiskohta on nyt tässä.

Aloita kirjoneule B-kaavion 1. krs:lta: Poimi vapaalle puikolle kantalapun vasemmosta reunasta 13 (15) s + 1 s kantalapun ja II puikon välistä. Neulo kantalapun 5 (5) s oikein ja poimitut s:t kierteen eli takareunasta oikein. Neulo II ja III puikon s:t oikein. Poimi kantalapun oikeasta reunasta 14 (16) s + 1 s III puikon ja kantalapun välistä sillä puikolla, jolla on 5 (5) s. HUOM! Tässä poimitaan 1 s enemmän kuin toisella puolella. Neulo poimitut s:t kierteen oikein ja kantalapun 5 (5) s oikein. Työssä on 66 (72) s.

Kiilakavennukset

Jatka kirjoneuletta B-kaavios-
ta ja tee kiilakavennukset kaavion mukaan 2. kerroksella: neulo I puikon lopussa 2 viimeistä s:aa oikein yhteen ja tee IV puikon alussa ylivetokavennus. Tee kavennukset joka 2. krs, kunnes työssä on 54 (58) s. Silmukat jakaantuvat puikoille: I puikko = 13 (14) s, II puikko = 14 (15) s, III puikko =

13 (14) s, IV puikko 14 (15) s.

Kun olet neulonut B-kaavion loppuun, jatka kirjoneuletta C-kaaviosta. Koossa 38 toista 9 s:n mallikertaa kerroksen loppuun, koossa 42 C-kaaviossa on kerroksen kaikki silmukat. Toista C-kaavion kerroksia, kunnes pohjan pituus kantapää mukaan lukien on 20 (25) cm tai kunnes pikkuvarvas peittyi.

Kärkikavennukset

Neulo kärki loppuun värillä luonto. Aloita kärjen nauhaka-
vennukset: Neulo I ja III puikon lopussa 2 o yhteen + 1 o sekä neulo II ja IV puikon alussa 1 o + tee ylivetokavennus. Tee kavennukset kuten edellä joka 2. krs, kunnes työssä on jäljellä 30 s. Tee sen jälkeen kavennukset joka kerroksella. Kun työssä on jäljellä 18 s, päättelee sukan ylä- ja alapuolen s:t yhteen NP:lta kolmen puikon päätteleyllä tai silmukoi ylä- ja alapuoli yhteen.

Viimeistely

Kirjo sinitiaisen siniset osat ja silmä silmukoita jäljittelevin pistoin A-kaavion mukaan. Höyrytä sukat kevyesti. ■

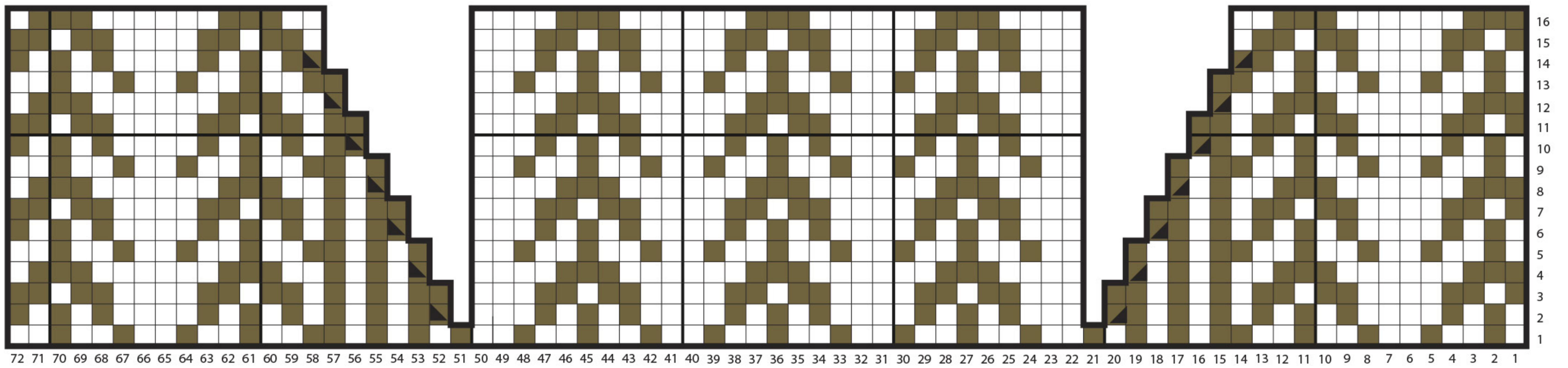
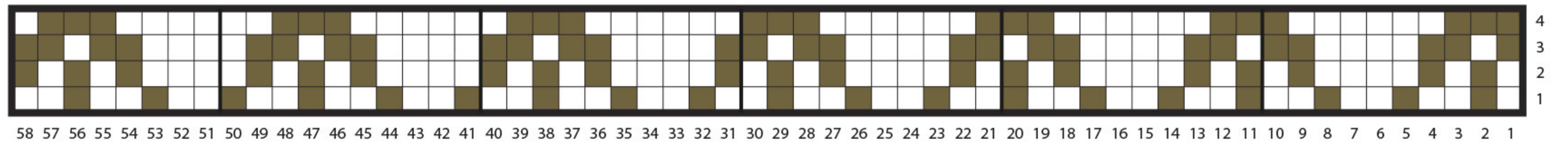
Satakunnan sukki-
varsiin näyttävyyttä
tuovat koristeellisiksi
nypyiksi neulotut
tyrnimarjat.

Kuka saa sukat?

Ehdota Satakunnan
sukille saajaa: yhteis-
hyvä.fi/sukkamaa.
Malliparin koko
on 38.

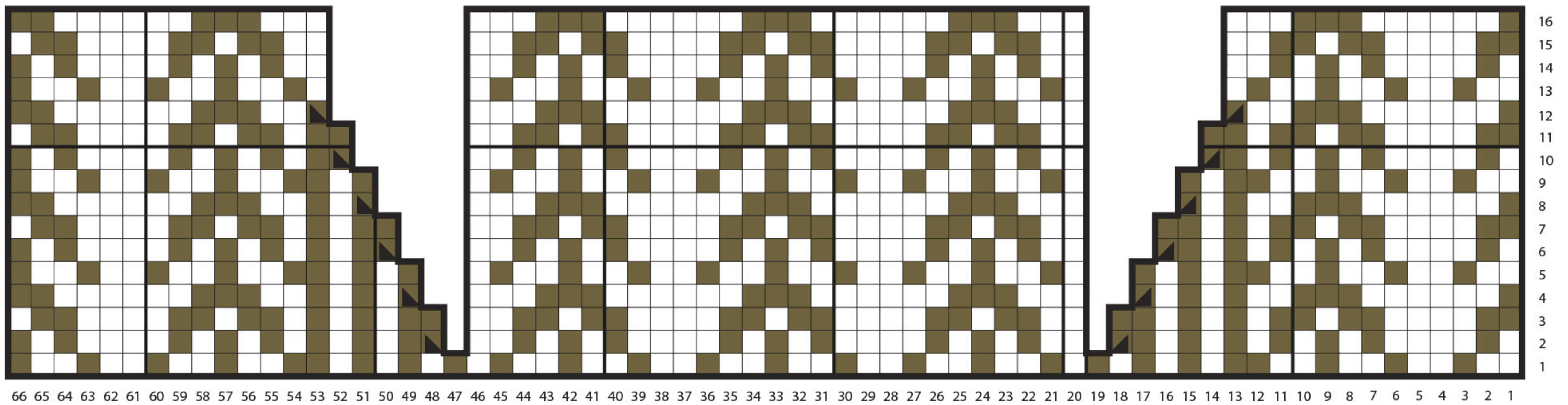


**KOKO 42
C-KAAVIO**

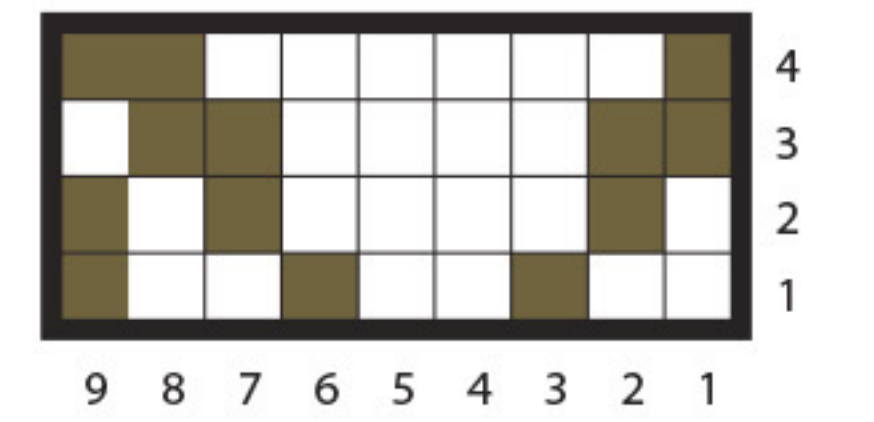


KOKO 42 B-KAAVIO

KOKO 38 B-KAAVIO

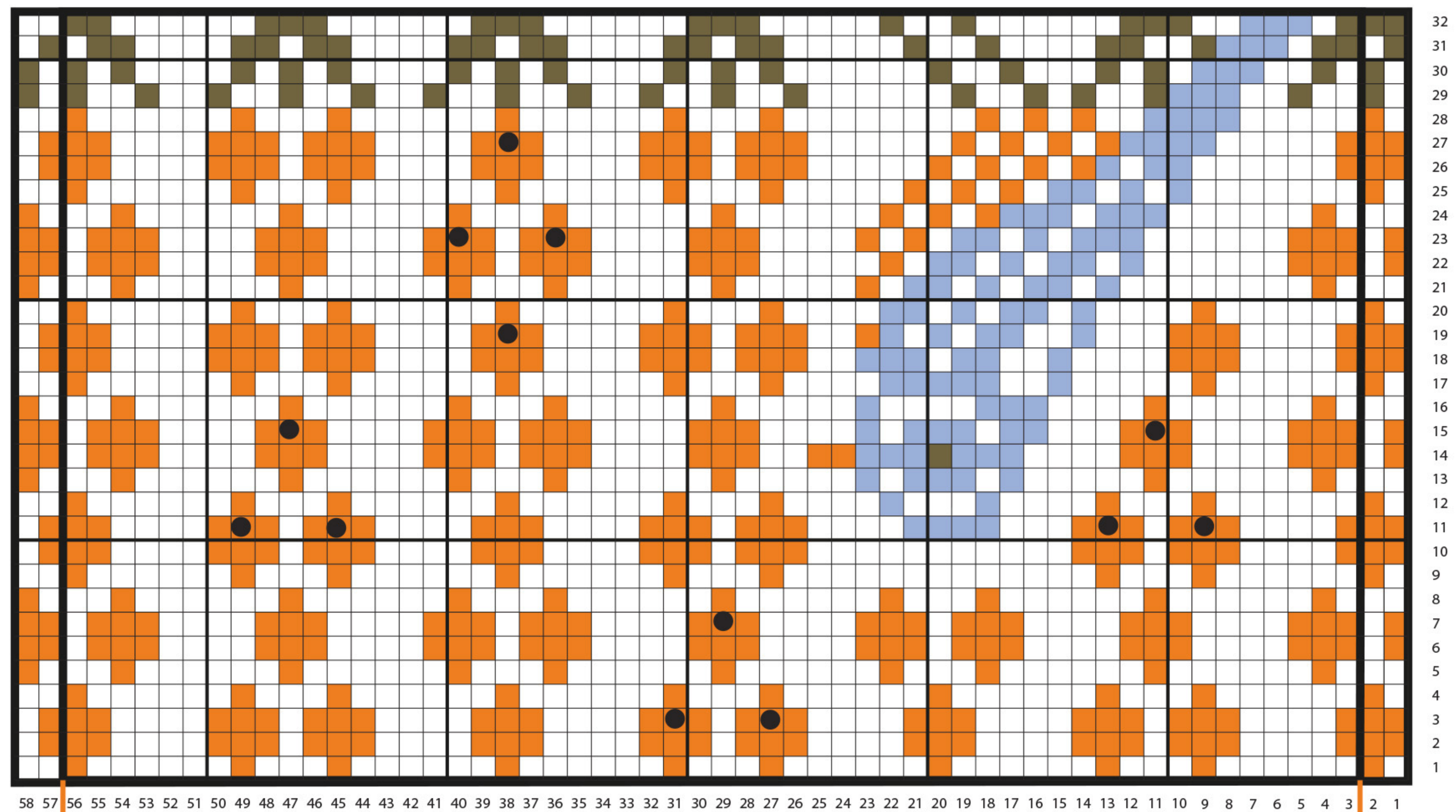


**KOKO 38
C-KAAVIO**



A-KAAVIO

- ▣ = neulo 2 s oikein yhteen
- ▤ = nosta 1 s oikein neulomatta, neulo 1 o ja vedä nostettu s neulotun yli
- = nyppy:
- 1. krs: neulo sama silmukka 3 kertaa: 1 o etureunasta, 1 o takareunasta, 1 o etureunasta, käännä työ.
- 2. krs: neulo 1 n, lk, 1 n, lk, 1 n, käännä työ.
- 3. krs: neulo 1 o, lk takareunasta o, 1 o, lk takareunasta o, 1 o, käännä työ.
- 4. krs: neulo 2 n yhteen, 1 n, 2 n yhteen, käännä työ.
- 5. krs: neulo 3 o yhteen.



koko 38 tähän asti

aloita koko 38

VINKKI: Jos kaipaat leveämpää sukkaa koossa 38, voit neuloa sen suuremman koon silmukoilla, mutta aloita kärkikavennukset, kun pohjan pituus on 20 cm.

**JAA KUVA INSTAGRAMISSA #SUKKAMAA
JA MERKITSE KUVAAN @YHTEISHYVA.**