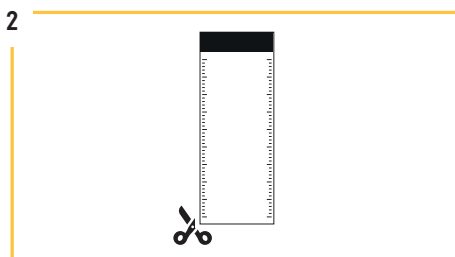
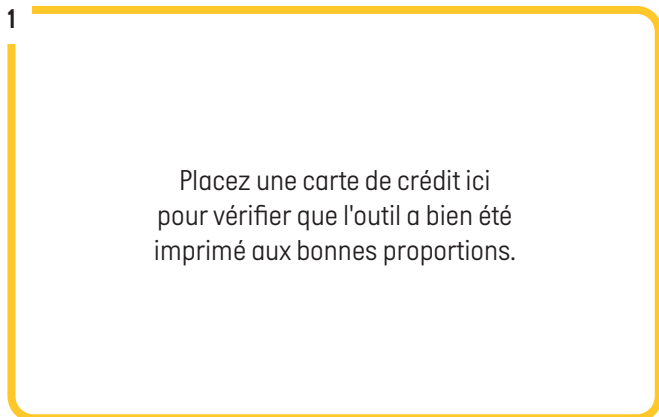
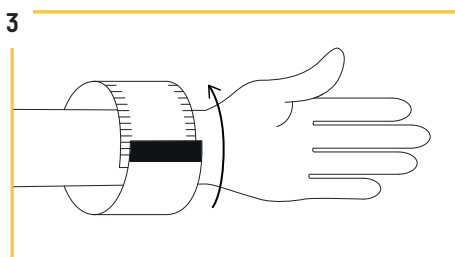


## OUTIL DE MESURE DU POIGNET BREITLING

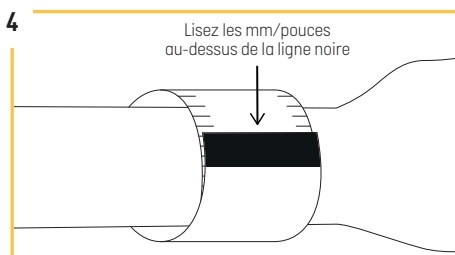
ASSUREZ-VOUS D'IMPRIMER À UNE ÉCHELLE DE 100%



- Découpez le mètre-ruban.



- Ouvrez la main et tournez-la paume vers le haut.
- Placez le mètre-ruban au niveau de l'os de votre poignet ou 1 cm au-dessus.
- Assurez-vous de pouvoir passer l'index à plat entre le ruban et votre poignet.



- Mesurez la taille correspondante sur le bord supérieur de la partie noire.

Pour que la mesure soit précise, ne tenez pas compte de la taille du boîtier de la montre.

