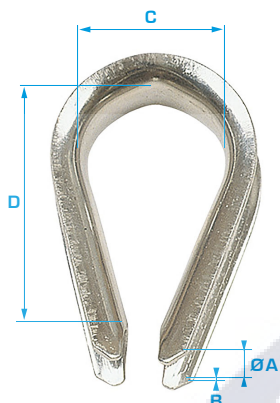



COSSE COEUR LEGERE ZINGUÉE



Désignation	Ø câble en mm	Dimensions en mm				Poids en kg
		Ø A	B	C	D	
03	3	3	1,0	11	20	0,004
04	4	4	1,0	12	23	0,005
05	5	5	1,2	14	24	0,007
06	6	6	1,2	17	27	0,010
08	8	8	1,5	20	33	0,015
10	10	10	1,5	23	41	0,030
12	12	12	1,5	27	44	0,050
14	14	14	2,0	31	52	0,065
16	16	16	2,0	37	58	0,110
18	18	18	2,5	40	64	0,200
20	20	20	2,5	45	73	0,230
22	22	22	2,5	50	83	0,280
24	24	24	2,5	58	93	0,320


COSSE COEUR PETITE OUVERTURE



Désignation	Ø câble en mm	Dimensions en mm				Poids en kg
		Ø A	B	C	D	
04	4	5	0,75	13	28,5	0,0043
05	5	6	1,00	14	30	0,0058
06	6	7	1,00	15	33	0,0079
07	7	8	1,25	16	35	0,0101
08	8	9	1,25	18	39	0,0160
09	9	10	1,25	20	43	0,0198
10	10	11	1,50	22	47,5	0,0295
11	11	12	1,50	24	51,5	0,0370
12	12	13	1,50	26	56,5	0,0525
13	13	14	1,80	28	61	0,0725
15	15	16	2,00	32	68,5	0,0833
16	16	18	2,50	35	78	0,1790
18	18	20	2,50	40	86,5	0,2700
20	20	22	2,50	44	95	0,3550
24/26	24/26	26	4,00	48	90	0,5200

DIN 6899A - Acier Fe 360 B - Galvanisation électrolytique


COSSE COEUR GRANDE OUVERTURE



Désignation	Ø câble en mm	Dimensions en mm				Poids en kg
		Ø A	B	C	D	
04	4	5	0,75	13	28,5	0,0043
05	5	6	1,00	14	30	0,0058
06	6	7	1,00	15	33	0,0079
07	7	8	1,25	16	35	0,0101
08	8	9	1,25	18	39	0,0160
09	9	10	1,25	20	43	0,0198
10	10	11	1,50	22	47,5	0,0295
11	11	12	1,50	24	51,5	0,0370
12	12	13	1,50	26	56,5	0,0525
13	13	14	1,80	28	61	0,0725
15	15	16	2,00	32	68,5	0,0833
16	16	18	2,50	35	78	0,1790
18	18	20	2,50	40	86,5	0,2700
20	20	22	2,50	44	95	0,3550
24/26	24/26	26	4,00	48	90	0,5200

Photos non contractuelles, dimensions à titre indicatif. Pour toutes dimensions précises, nous consulter.

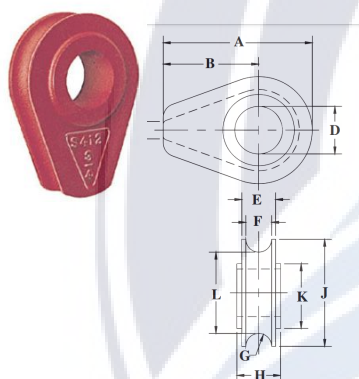
COSSE PLEINE DIN 3091



Désignation	Ø câble(mm)	Dimensions (mm)					Poids en kg
		Ø A	B	C	Ø D*	E	
08	8	9	15,0	40	14	66	0,18
10	10	11	17,5	50	18	82	0,32
12	12	13	20,0	60	21	98	0,52
14	14	16	23,5	70	25	114	0,80
16	16	18	26,0	80	28	130	0,90
18	18	20	28,5	90	31	145	1,21
20	20	22	31,0	100	35	161	1,61
22	22	24	33,5	110	38	177	2,11
24	24	26	36,0	120	41	193	2,71
26	26	29	39,5	130	44	209	3,55
28	28	31	42,0	140	47	224	4,20
32	32	35	47,0	160	53	256	6,30
36	36	40	53,0	180	59	288	8,84
40	40	44	58,0	200	65	320	11,00

* Diamètre D = diamètre standard. Sans précision sur la côte D, la pièce sera livrée non usinée (Ø brut)


Brute ou usinée - suivant DIN 3091 - Dimensions jusqu'à Ø 80, nous consulter.



COSSE PLEINE S-412 CROSBY

Désignation	Ø câble(mm)	Dimensions (mm)					Poids en kg
		A	J	D	H	E	
01	13	71,5	54	26,9	22,4	19,1	0,28
02	16	119	86	33,3	28,7	26,9	1,00
03	18-20	119	86	38,1	35,1	26,9	1,05
04	22	154	114	44,5	41,4	35,1	2,47
05	24-26	154	114	54	46	35,1	2,38
06	28-30	184	137	60,5	52,5	44,5	4,21
07	32-35	184	137	67	58,5	49,3	4,45

COSSE SERRE-CÂBLES

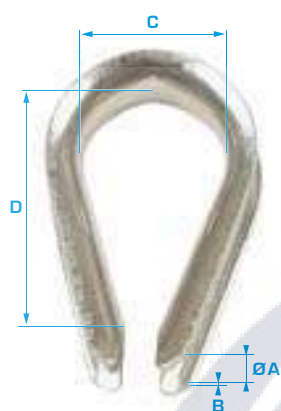


Désignation	Ø câble en mm	Dimensions en mm					Poids en kg
		A	B	C	Ø D	E	
06	6	6,0	25,7	21,7	M 6	67	0,125
10	10	12,2	37,0	30,8	M 10	100	0,374
12	12	15,2	47,6	42,0	M 12	152	0,850
16	16	19,0	60,6	51,5	M 16	186	1,660
20	20	25,0	76,0	67,3	M 20	241	3,650

Galvanisée

Photos non contractuelles, dimensions à titre indicatif. Pour toutes dimensions précises, nous consulter.

COSSE COEUR LEGERE INOX



Désignation	Ø câble en mm	Dimensions en mm				Poids en kg
		Ø A	B	C	D	
02	2	2	0,7	7	10	0,003
2,5	2,5	2,5	0,7	8	14	0,004
03	3	3	1,0	9	15	0,006
04	4	4	1,0	11	18	0,008
05	5	5	1,2	14	20	0,010
06	6	6	1,2	15	23	0,010
08	8	8	1,5	18	29	0,020
10	10	10	1,5	24	37	0,030
12	12	12	1,5	29	50	0,040
14	14	14	2,0	33	54	0,080
16	16	16	2,0	37	64	0,120
18	18	18	2,5	40	70	0,150
20	20	20	2,5	45	75	0,180
22	22	22	2,5	42	78	0,190
24	24	24	2,5	49	79	0,210

Acier inox AISI 304 / AISI 316

Photos non contractuelles, dimensions à titre indicatif. Pour toutes dimensions précises, nous consulter.