

ÉLINGUE SANGLE PLATE (Catégorie 1)

TYPE B, 2 BANDES PORTEUSES, BOUCLE SIMPLE

100 % polyester

Coefficient d'utilisation 1:7 - Conforme à la norme EN 1492-1+A1

Les élingues plates sont fabriquées à base d'une fibre 100 % polyester. Le polyester permet une plus grande résistance à toute forme de frottements et d'abrasion, ainsi qu'une bonne résistance aux UV et aux produits chimiques.

INFO PRODUIT : Renfort de boucles (cuir ou textile), nous consulter.



Couleur de l'élingue	BLANC	LILAS	OLIVE	VERT	BLANC	JAUNE	GRIS	ROUGE	MARRON	BLEU	ORANGE	
CMU (tonne)	0,5	1	1,5	2	2,5	3	4	5	6	8	10	
Largeur (mm)	25	30	50	60	75	90	120	150	180	240	300	
Épaisseur (mm)	5,1	6	6,1	6,5	7	7	7	7,5	7,5	8	8	
Poids 1 ^{er} m (g)	180	280	430	520	650	750	1100	1500	1900	2800	3700	
Poids m/l (g)	150	200	300	400	450	550	800	1000	1200	1700	2250	
RÉFÉRENCE	1 m	B25/1/1	B30/1/1	B50/1/1	B60/1/1	B75/1/1	B90/1/1	B120/1/1	-	-	-	
	2 m	B25/1/2	B30/1/2	B50/1/2	B60/1/2	B75/1/2	B90/1/2	B120/1/2	B150/1/2	B180/1/2	B240/1/2	B300/1/2
	3 m	B25/1/3	B30/1/3	B50/1/3	B60/1/3	B75/1/3	B90/1/3	B120/1/3	B150/1/3	B180/1/3	B240/1/3	B300/1/3
	4 m	B25/1/4	B30/1/4	B50/1/4	B60/1/4	B75/1/4	B90/1/4	B120/1/4	B150/1/4	B180/1/4	B240/1/4	B300/1/4
	5 m	B25/1/5	B30/1/5	B50/1/5	B60/1/5	B75/1/5	B90/1/5	B120/1/5	B150/1/5	B180/1/5	B240/1/5	B300/1/5
	Le m +	B25/1/...	B30/1/...	B50/1/...	B60/1/...	B75/1/...	B90/1/...	B120/1/...	B150/1/...	B180/1/...	B240/1/...	B300/1/...

FOURREAU DE PROTECTION PVC

Couleur de l'élingue	BLANC	LILAS	OLIVE	VERT	BLANC	JAUNE	GRIS	ROUGE	MARRON	BLEU	ORANGE
CMU (tonne)	0,5	1	1,5	2	2,5	3	4	5	6	8	10
1 brin	-	PVC/055	PVC/070	PVC/080	PVC/100	PVC/110	PVC/170	PVC/170	PVC/235	PVC/315	PVC/315

ENDUCTION ET FOURREAU DE PROTECTION POLYURÉTHANE

Couleur de l'élingue	BLANC	LILAS	OLIVE	VERT	BLANC	JAUNE	GRIS	ROUGE	MARRON	BLEU	ORANGE	
CMU (tonne)	0,5	1	1,5	2	2,5	3	4	5	6	8	10	
RÉFÉRENCE	Enduction 1 face	B25/1/lg/EP1	B30/1/lg/EP1	B50/1/lg/EP1	B60/1/lg/EP1	B75/1/lg/EP1	B90/1/lg/EP1	B120/1/lg/EP1	B150/1/lg/EP1	B180/1/lg/EP1	B240/1/lg/EP1	B300/1/lg/EP1
	Enduction 2 faces	B25/1/lg/EP2	B30/1/lg/EP2	B50/1/lg/EP2	B60/1/lg/EP2	B75/1/lg/EP2	B90/1/lg/EP2	B120/1/lg/EP2	B150/1/lg/EP2	B180/1/lg/EP2	B240/1/lg/EP2	B300/1/lg/EP2
	Fourreau 1 face	-	B30/1/lg/FP1	B50/1/lg/FP1	B60/1/lg/FP1	B75/1/lg/FP1	B90/1/lg/FP1	B120/1/lg/FP1	B150/1/lg/FP1	B180/1/lg/FP1	B240/1/lg/FP1	B300/1/lg/FP1
	Fourreau 2 faces	-	B30/1/lg/FP2	B50/1/lg/FP2	B60/1/lg/FP2	B75/1/lg/FP2	B90/1/lg/FP2	B120/1/lg/FP2	B150/1/lg/FP2	B180/1/lg/FP2	B240/1/lg/FP2	B300/1/lg/FP2

Photos non contractuelles, dimensions à titre indicatif. Pour toutes dimensions précises, nous consulter »

ÉLINGUE SANGLE PLATE (Catégorie 2) TYPE B, 2 BANDES PORTEUSES, BOUCLE REPLIÉE

Fabrication de 0,5 à 10 tonnes, de 0,5 à 30 mètres et plus

Coefficient d'utilisation 1:7 - Conforme à la norme EN 1492-1+A1

SAVOIR-FAIRE : Nous pouvons vous proposer une fabrication sur mesure au centimètre près, et ce, en parfaite conformité avec la norme EN 1492-1+A1.



Couleur de l'élingue	BLANC	LILAS	OLIVE	VERT	BLANC	JAUNE	GRIS	ROUGE	MARRON	BLEU	ORANGE	
CMU (tonne)	0,5	1	1,5	2	2,5	3	4	5	6	8	10	
Largeur (mm)	25	30	50	60	75	90	120	150	180	240	300	
Épaisseur (mm)	5,1	6	6,1	6,5	7	7	7	7,5	7,5	8	8	
Poids 1 ^{er} m (g)	180	280	430	520	650	750	1100	1500	1900	2800	3700	
Poids m/l (g)	150	200	300	400	450	550	800	1000	1200	1700	2250	
RÉFÉRENCE	1 m	B25/2/1	B30/2/1	B50/2/1	B60/2/1	B75/2/1	B90/2/1	B120/2/1	B150/2/1	B180/2/1	B240/2/1	B300/2/1
	2 m	B25/2/2	B30/2/2	B50/2/2	B60/2/2	B75/2/2	B90/2/2	B120/2/2	B150/2/2	B180/2/2	B240/2/2	B300/2/2
	3 m	B25/2/3	B30/2/3	B50/2/3	B60/2/3	B75/2/3	B90/2/3	B120/2/3	B150/2/3	B180/2/3	B240/2/3	B300/2/3
	4 m	B25/2/4	B30/2/4	B50/2/4	B60/2/4	B75/2/4	B90/2/4	B120/2/4	B150/2/4	B180/2/4	B240/2/4	B300/2/4
	5 m	B25/2/5	B30/2/5	B50/2/5	B60/2/5	B75/2/5	B90/2/5	B120/2/5	B150/2/5	B180/2/5	B240/2/5	B300/2/5
	Le m +	B25/2/...	B30/2/...	B50/2/...	B60/2/...	B75/2/...	B90/2/...	B120/2/...	B150/2/...	B180/2/...	B240/2/...	B300/2/...



INFO PRODUIT : Idéale pour une fixation sur crochet.

Supérieur à 10 tonnes, voir élingue sangle plate - 4 bandes porteuses, page 36.

FOURREAU DE PROTECTION PVC

Couleur de l'élingue	BLANC	LILAS	OLIVE	VERT	BLANC	JAUNE	GRIS	ROUGE	MARRON	BLEU	ORANGE
CMU (tonne)	0,5	1	1,5	2	2,5	3	4	5	6	8	10
1 brin	-	PVC/035	PVC/070	PVC/080	PVC/100	PVC/110	PVC/170	PVC/170	PVC/235	PVC/315	PVC/315

ENDUCTION ET FOURREAU DE PROTECTION POLYURÉTHANE

Couleur de l'élingue	BLANC	LILAS	OLIVE	VERT	BLANC	JAUNE	GRIS	ROUGE	MARRON	BLEU	ORANGE	
CMU (tonne)	0,5	1	1,5	2	2,5	3	4	5	6	8	10	
RÉFÉRENCE	Enduction 1 face	B25/2/1g/EP1	B30/2/1g/EP1	B50/2/1g/EP1	B60/2/1g/EP1	B75/2/1g/EP1	B90/2/1g/EP1	B120/2/1g/EP1	B150/2/1g/EP1	B180/2/1g/EP1	B240/2/1g/EP1	B300/2/1g/EP1
	Enduction 2 faces	B25/2/1g/EP2	B30/2/1g/EP2	B50/2/1g/EP2	B60/2/1g/EP2	B75/2/1g/EP2	B90/2/1g/EP2	B120/2/1g/EP2	B150/2/1g/EP2	B180/2/1g/EP2	B240/2/1g/EP2	B300/2/1g/EP2
	Fourreau 1 face	-	B30/2/1g/FP1	B50/2/1g/FP1	B60/2/1g/FP1	B75/2/1g/FP1	B90/2/1g/FP1	B120/2/1g/FP1	B150/2/1g/FP1	B180/2/1g/FP1	B240/2/1g/FP1	B300/2/1g/FP1
	Fourreau 2 faces	-	B30/2/1g/FP2	B50/2/1g/FP2	B60/2/1g/FP2	B75/2/1g/FP2	B90/2/1g/FP2	B120/2/1g/FP2	B150/2/1g/FP2	B180/2/1g/FP2	B240/2/1g/FP2	B300/2/1g/FP2

LE SAVIEZ-VOUS ? La longueur minimale des boucles est imposée par la norme EN 1492-1 : 3 fois la largeur de la sangle pour les largeurs allant jusqu'à 150 mm ; 2,5 fois la largeur de la sangle pour les largeurs supérieures à 150 mm. Ces longueurs ont été définies pour respecter un angle alpha d'ouverture des boucles compris entre 10° et 20° lors de l'utilisation des sangles.

En effet, un angle d'ouverture de la boucle trop important, ouvrira la sangle. Inversement, un angle trop faible créera une tension de flexion au niveau de l'axe de levage.




Photos non contractuelles, dimensions à titre indicatif. Pour toutes dimensions précises, nous consulter »

ÉLINGUE SANGLE PLATE (Catégorie 4) TYPE B, 2 BANDES PORTEUSES

Fabrication de 0,5 à 10 tonnes, de 0,8 à 30 mètres

Coefficient d'utilisation de l'ensemble 1:4 (la sangle gardant un coefficient de 1:7) - Conforme à la norme EN 1492-1+A1



Couleur de l'élingue	LILAS	OLIVE	VERT	BLANC	JAUNE	GRIS	ROUGE	MARRON	BLEU	ORANGE	
CMU (tonne)	1	1,5	2	2,5	3	4	5	6	8	10	
Largeur (mm)	30	50	60	75	90	120	150	180	240	300	
Épaisseur (mm)	6	6,1	6,5	7	7	7	7,5	7,5	8	8	
Poids 1 ^{er} m (g)	650	950	1 450	1 900	2 700	3 750	6 300	7 800	13 300	17 500	
Poids m/l (g)	200	300	400	450	550	800	1 000	1 200	1700	2 250	
RÉFÉRENCE	1 m	B30/4/1	B50/4/1	B60/4/1	B75/4/1	B90/4/1	B120/4/1	B150/4/1	B180/4/1	B240/4/1	B300/4/1
2 m	B30/4/2	B50/4/2	B60/4/2	B75/4/2	B90/4/2	B120/4/2	B150/4/2	B180/4/2	B240/4/2	B300/4/2	
3 m	B30/4/3	B50/4/3	B60/4/3	B75/4/3	B90/4/3	B120/4/3	B150/4/3	B180/4/3	B240/4/3	B300/4/3	
4 m	B30/4/4	B50/4/4	B60/4/4	B75/4/4	B90/4/4	B120/4/4	B150/4/4	B180/4/4	B240/4/4	B300/4/4	
5 m	B30/4/5	B50/4/5	B60/4/5	B75/4/5	B90/4/5	B120/4/5	B150/4/5	B180/4/5	B240/4/5	B300/4/5	
Le m +	B30/4/...	B50/4/...	B60/4/...	B75/4/...	B90/4/...	B120/4/...	B150/4/...	B180/4/...	B240/4/...	B300/4/...	

FOURREAU DE PROTECTION PVC



Couleur de l'élingue	LILAS	OLIVE	VERT	BLANC	JAUNE	GRIS	ROUGE	MARRON	BLEU	ORANGE
CMU (tonne)	1	1,5	2	2,5	3	4	5	6	8	10
1 brin	PVC/055	PVC/070	PVC/080	PVC/100	PVC/110	PVC/170	PVC/170	PVC/235	PVC/315	PVC/315

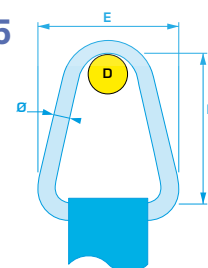
ENDUCTION ET FOURREAU DE PROTECTION POLYURÉTHANE



Couleur de l'élingue	LILAS	OLIVE	VERT	BLANC	JAUNE	GRIS	ROUGE	MARRON	BLEU	ORANGE	
CMU (tonne)	1	1,5	2	2,5	3	4	5	6	8	10	
RÉFÉRENCE	Enduction 1 face	B30/4/lg/EP1	B50/4/lg/EP1	B60/4/lg/EP1	B75/4/lg/EP1	B90/4/lg/EP1	B120/4/lg/EP1	B150/4/lg/EP1	B180/4/lg/EP1	B240/4/lg/EP1	B300/4/lg/EP1
Enduction 2 faces	B30/4/lg/EP2	B50/4/lg/EP2	B60/4/lg/EP2	B75/4/lg/EP2	B90/4/lg/EP2	B120/4/lg/EP2	B150/4/lg/EP2	B180/4/lg/EP2	B240/4/lg/EP2	B300/4/lg/EP2	
Fourreau 1 face	B30/4/lg/FP1	B50/4/lg/FP1	B60/4/lg/FP1	B75/4/lg/FP1	B90/4/lg/FP1	B120/4/lg/FP1	B150/4/lg/FP1	B180/4/lg/FP1	B240/4/lg/FP1	B300/4/lg/FP1	
Fourreau 2 faces	B30/4/lg/FP2	B50/4/lg/FP2	B60/4/lg/FP2	B75/4/lg/FP2	B90/4/lg/FP2	B120/4/lg/FP2	B150/4/lg/FP2	B180/4/lg/FP2	B240/4/lg/FP2	B300/4/lg/FP2	

DIMENSIONS BOUCLE MÂLE POUR SANGLES PLATES CATÉGORIES 4 ET 5

RÉFÉRENCE	D12M	D14M	D16M	D18M	D20M	D23M	D26M	D28M	D32M	D35M
CMU (tonne)	1	1,5	2	2,5	3	4	5	6	8	10
Ø maxi du fil (mm)	12	14	16	18	20	23	25	28	32	35
Largeur sangle (mm)	30	50	60	75	90	120	150	180	240	300
D passage crochet (mm)	30	40	82	32	40	45	55	55	60	75
E (mm)	72	86	104	127	144	180	220	260	340	400
H (mm)	64	80	100	98	119	132	185	180	202	250



Les anneaux peuvent être galvanisés ou peints.

Photos non contractuelles, dimensions à titre indicatif. Pour toutes dimensions précises, nous consulter »

ÉLINGUE SANGLE PLATE (Catégorie 5) TYPE B, 2 BANDES PORTEUSES

Fabrication de 1 à 10 tonnes, de 1 à 30 mètres

Coefficient d'utilisation de l'ensemble 1:4 (la sangle gardant un coefficient de 1:7) - Conforme à la norme EN 1492-1+A1



Couleur de l'élingue	LILAS	OLIVE	VERT	BLANC	JAUNE	GRIS	ROUGE	MARRON	BLEU	ORANGE
CMU (tonne)	1	1,5	2	2,5	3	4	5	6	8	10
Largeur (mm)	30	50	60	75	90	120	150	180	240	300
Épaisseur (mm)	6	6,1	6,5	7	7	7	7,5	7,5	8	8
Poids 1 ^{er} m (g)	850	1 300	1 900	2 600	3 600	5 100	8 750	10 000	17 000	23 500
Poids m/l (g)	200	300	400	450	550	800	1 000	1 200	1 700	2 250
RÉFÉRENCE	1 m	B30/5/1	B50/5/1	B60/5/1	B75/5/1	B90/5/1	B120/5/1	B150/5/1	-	-
	2 m	B30/5/2	B50/5/2	B60/5/2	B75/5/2	B90/5/2	B120/5/2	B150/5/2	B180/5/2	B240/5/2
	3 m	B30/5/3	B50/5/3	B60/5/3	B75/5/3	B90/5/3	B120/5/3	B150/5/3	B180/5/3	B240/5/3
	4 m	B30/5/4	B50/5/4	B60/5/4	B75/5/4	B90/5/4	B120/5/4	B150/5/4	B180/5/4	B240/5/4
	5 m	B30/5/5	B50/5/5	B60/5/5	B75/5/5	B90/5/5	B120/5/5	B150/5/5	B180/5/5	B240/5/5
	Le m +	B30/5/...	B50/5/...	B60/5/...	B75/5/...	B90/5/...	B120/5/...	B150/5/...	B180/5/...	B240/5/...

FOURREAU DE PROTECTION PVC



Couleur de l'élingue	LILAS	OLIVE	VERT	BLANC	JAUNE	GRIS	ROUGE	MARRON	BLEU	ORANGE
CMU (tonne)	1	1,5	2	2,5	3	4	5	6	8	10
1 brin	PVC/055	PVC/070	PVC/080	PVC/100	PVC/110	PVC/170	PVC/170	PVC/235	PVC/315	PVC/315

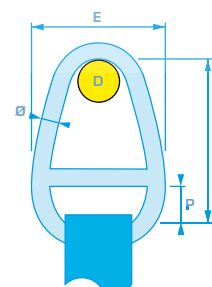
FOURREAU DE PROTECTION POLYURÉTHANE



Couleur de l'élingue	LILAS	OLIVE	VERT	BLANC	JAUNE	GRIS	ROUGE	MARRON	BLEU	ORANGE
CMU (tonne)	1	1,5	2	2,5	3	4	5	6	8	10
Fourreau 1 face	FP1/30	FP1/50	FP1/60	FP1/75	FP1/90	FP1/120	FP1/150	FP1/180	FP1/240	FP1/300
Fourreau 2 faces	FP2/30	FP2/50	FP2/60	FP2/75	FP2/90	FP2/120	FP2/150	FP2/180	FP2/240	FP2/300

DIMENSIONS BOUCLE FEMELLE POUR SANGLES PLATES CATÉGORIE 5

RÉFÉRENCE	D12F	D14F	D16F	D18F	D20F	D23F	D26F	D28F	D32F	D35F
CMU (tonne)	1 T	1,5 T	2 T	2,5 T	3 T	4 T	5 T	6 T	8 T	10 T
Ø maxi du fil (mm)	12	14	16	18	20	23	26	28	32	35
D passe crochet (mm)	35	33	40	45	50	55	65	65	70	75
E (mm)	104	124	147	178	203	245	290	345	435	495
P (mm)	25	36	46	52	56	57	82	81	91	100
H (mm)	103	139	161	181	205	215	300	285	340	385




INFO : La boucle mâle couissant parfaitement dans la boucle femelle permet de soulever une charge sans vriller ou plier la sangle : Les anneaux sont galvanisés.

Photos non contractuelles, dimensions à titre indicatif. Pour toutes dimensions précises, nous consulter »

ÉLINGUE SANGLE PLATE (Catégorie 6) TYPE B, 2 BANDES PORTEUSES

Fabrication de 4 à 10 tonnes, de 1 à 30 mètres

Coefficient d'utilisation de l'ensemble 1:4 (la sangle gardant un coefficient de 1:7) - Conforme à la norme EN 1492-1+A1



Couleur de l'élingue	GRIS	ROUGE	MARRON	BLEU	ORANGE
CMU (tonne)	4	5	6	8	10
Largeur (mm)	120	150	180	240	300
Épaisseur (mm)	7	7,5	7,5	8	8
Poids 1 ^{er} m (g)	6 100	7 850	11 400	22 800	28 750
Poids m/l (g)	800	1 000	1 200	1 700	2 250
RÉFÉRENCE					
1 m	B120/6/1	B150/6/1	-	-	-
2 m	B120/6/2	B150/6/2	B180/6/2	B240/6/2	B300/6/2
3 m	B120/6/3	B150/6/3	B180/6/3	B240/6/3	B300/6/3
4 m	B120/6/4	B150/6/4	B180/6/4	B240/6/4	B300/6/4
5 m	B120/6/5	B150/6/5	B180/6/5	B240/6/5	B300/6/5
Le m +	B120/6/...	B150/6/...	B180/6/...	B240/6/...	B300/6/...

FOURREAU DE PROTECTION PVC

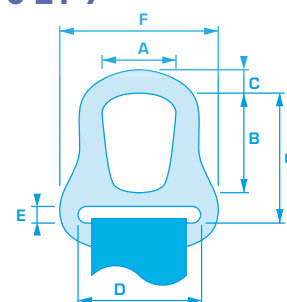
Couleur de l'élingue	GRIS	ROUGE	MARRON	BLEU	ORANGE
CMU (tonne)	4	5	6	8	10
1 brin	PVC/170	PVC/170	PVC/235	PVC/315	PVC/315

ENDUCTION ET FOURREAU DE PROTECTION POLYURÉTHANE

Couleur de l'élingue	GRIS	ROUGE	MARRON	BLEU	ORANGE
CMU (tonne)	4	5	6	8	10
RÉFÉRENCE					
Enduction 1 face	B120/6/1g/EP1	B150/6/1g/EP1	B180/6/1g/EP1	B240/6/1g/EP1	B300/6/1g/EP1
Enduction 2 faces	B120/6/1g/EP2	B150/6/1g/EP2	B180/6/1g/EP2	B240/6/1g/EP2	B300/6/1g/EP2
Fourreau 1 face	B120/6/1g/FP1	B150/6/1g/FP1	B180/6/1g/FP1	B240/6/1g/FP1	B300/6/1g/FP1
Fourreau 2 faces	B120/6/1g/FP2	B150/6/1g/FP2	B180/6/1g/FP2	B240/6/1g/FP2	B300/6/1g/FP2

DIMENSIONS BOUCLE MÂLE POUR SANGLES PLATES CATÉGORIES 6 ET 7

RÉFÉRENCE	PMS 01	PMS 03	PMS 05	PMS 07	PMS 09
CMU (tonne)	4	5	6	8	10
A (mm)	85	85	105	114	107
B (mm)	110	110	120	145	141
C (mm)	29	27	30	44	48
D (mm)	137	158	198	252	305
E (mm)	18	20	20	20	25
F (mm)	178	198	258	328	390
G (mm)	140	155	170	210	212




Photos non contractuelles, dimensions à titre indicatif. Pour toutes dimensions précises, nous consulter »

ÉLINGUE SANGLE PLATE (Catégorie 7) TYPE B, 2 BANDES PORTEUSES

Fabrication de 4 à 10 tonnes, de 1 à 30 mètres

Coefficient d'utilisation de l'ensemble 1:4 (la sangle gardant un coefficient de 1:7) - Conforme à la norme EN 1492-1+A1



Couleur de l'élingue	GRIS	ROUGE	MARRON	BLEU	ORANGE
CMU (tonne)	4	5	6	8	10
Largeur (mm)	120	150	180	240	300
Épaisseur (mm)	7	7,5	7,5	8	8
Poids 1 ^{er} m (g)	7 400	9 000	13 200	24 400	30 750
Poids m/l (g)	800	1 000	1 200	1 700	2 250
RÉFÉRENCE	1 m	B120/7/1	B150/7/1	-	-
	2 m	B120/7/2	B150/7/2	B180/7/2	B300/7/2
	3 m	B120/7/3	B150/7/3	B180/7/3	B300/7/3
	4 m	B120/7/4	B150/7/4	B180/7/4	B300/7/4
	5 m	B120/7/5	B150/7/5	B180/7/5	B300/7/5
Le m +	B120/7/...	B150/7/...	B180/7/...	B240/7/...	B300/7/...

FOURREAU DE PROTECTION PVC

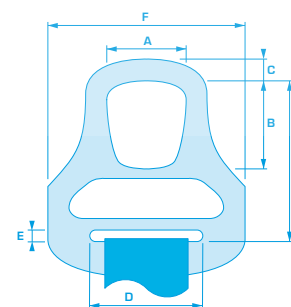
Couleur de l'élingue	GRIS	ROUGE	MARRON	BLEU	ORANGE
CMU (tonne)	4	5	6	8	10
1 brin	PVC/170	PVC/170	PVC/230	PVC/300	PVC/300

FOURREAU DE PROTECTION POLYURÉTHANE

Couleur de l'élingue	GRIS	ROUGE	MARRON	BLEU	ORANGE
CMU (tonne)	4	5	6	8	10
Fourreau 1 face	FP1/120	FP1/150	FP1/180	FP1/240	FP1/300
Fourreau 2 faces	FP2/120	FP2/150	FP2/180	FP2/240	FP2/300

DIMENSIONS BOUCLE FEMELLE POUR SANGLES PLATES CATÉGORIES 7

RÉFÉRENCE	PMS 02	PMS 04	PMS 06	PMS 08	PMS 10
CMU (tonne)	4	5	6	8	10
A (mm)	88	83	105	128	115
B (mm)	112	110	125	128	115
C (mm)	21	27	34	44	45
D (mm)	133	158	198	348	305
E (mm)	18	18	20	20	25
F (mm)	233	248	318	416	478
G (mm)	144	216	245	287	290




IMPORTANT : Avant chaque utilisation, vérifiez l'état de votre élingue. Protégez vos élingues en cas d'arêtes vives. Votre sécurité dépend de la bonne utilisation du produit.

Photos non contractuelles, dimensions à titre indicatif. Pour toutes dimensions précises, nous consulter »

ÉLINGUE SANGLE JUXTAPOSÉE

Fabrication de 1 à 10 tonnes, de 1 à 30 mètres

Coefficient d'utilisation 1:7 - Conforme à la norme EN 1492-1+A1 (jusqu'à la largeur de 450 mm)




	LILAS	OLIVE	VERT	BLANC	JAUNE	GRIS	ROUGE	MARRON	BLEU	ORANGE
CMU (tonne)	1	1,5	2	2,5	3	4	5	6	8	10
Largeur (mm)	60	100	120	150	180	240	300	360	480	600
Épaisseur maxi (mm)	6	6,1	6,5	7	7	7	7,5	7,5	8	8
Poids 1 ^{er} m (kg)	0,35	0,54	0,65	0,81	0,94	1,40	1,90	2,40	3,50	4,65
Poids m/l (kg)	0,26	0,39	0,52	0,59	0,72	1,05	1,30	1,56	2,20	2,95
RÉFÉRENCE	1 m	BD60/2/1	BD100/2/1	BD120/2/1	-	-	-	-	-	-
	2 m	BD60/2/2	BD100/2/2	BD120/2/2	BD150/2/2	BD180/2/2	BD240/2/2	BD300/2/2	-	-
	3 m	BD60/2/3	BD100/2/3	BD120/2/3	BD150/2/3	BD180/2/3	BD240/2/3	BD300/2/3	BD360/2/3	BD480/2/3
	4 m	BD60/2/4	BD100/2/4	BD120/2/4	BD150/2/4	BD180/2/4	BD240/2/4	BD300/2/4	BD360/2/4	BD480/2/4
	Le m +	BD60/2/...	BD100/2/...	BD120/2/...	BD150/2/...	BD180/2/...	BD240/2/...	BD300/2/...	BD360/2/...	BD480/2/...

INFO PRODUIT : L'élingue juxtaposée permet une plus grande surface de contact avec des charges très longues.

FOURREAUX DE PROTECTION PVC

Réf : PVC



Réf : PVC/D



Désignation		Largeur à plat en mm	Épaisseur en mm	Poids/m linéaire en kg	Élingue sur 1 brin en tonne	Élingue sur 2 brins en tonne	Sangle plate largeur en mm
PVC	PVC HAUTE PERFORMANCE						
035	035-D	35	2	0,25	-	-	30
055	055-D	50	2	0,30	1	1	30
070	070-D	70	2	0,32	2	2	50/60
080	080-D	80	2	0,38	3	3	-
100	100-D	100	2	0,45	4/5	4/5	75
110	110-D	110	2	0,55	6/8	6/8	90
170	170-D	170	3	1,00	10/12/15/20/25	10/12/15	120/150
235	235-D	230	3	1,60	30/40/50/60	20/25	180
315	320-D	320	3	1,80	70/80/90/100	30/40	240/300
460	460-D	460	3	3,2	-	50/60/70	-
600	600-D	600				80/90/100	-


Photos non contractuelles, dimensions à titre indicatif. Pour toutes dimensions précises, nous consulter »

SANGLE PLATE - GRANDE CAPACITÉ JUSQU'À 20 T (Catégorie 2)

TYPE C, 4 BANDES PORTEUSES - BOUCLE REPLIÉE RENFORCÉE

Fabrication de 2 à 20 tonnes, de 3 à 30 mètres

Coefficient d'utilisation 1:7 - Conforme à la norme EN 1492-1+A1 - 100 % polyester



Boucle repliée renforcée

	VERT	GRIS	MARRON	BLEU	ORANGE	ORANGE	ORANGE	ORANGE
CMU (tonne)	2	4	6	8	10	12	16	20
Largeur (mm)	30	60	90	120	150	180	240	300
Épaisseur (mm)	12	13	14	14	15	14	15	15
Poids 3 m (kg)	1,10	2,20	3,30	4,80	5,50	7,50	10,00	13,50
Poids m/l (kg)	0,40	0,80	1,10	1,60	2,00	2,40	3,40	4,50
RÉFÉRENCE								
3 m	C30/2/3	C60/2/3	C90/2/3	C120/2/3	C150/2/3	C180/2/3	C240/2/3	C300/2/3
4 m	C30/2/4	C60/2/4	C90/2/4	C120/2/4	C150/2/4	C180/2/4	C240/2/4	C300/2/4
5 m	C30/2/5	C60/2/5	C90/2/5	C120/2/5	C150/2/5	C180/2/5	C240/2/5	C300/2/5
6 m	C30/2/6	C60/2/6	C90/2/6	C120/2/6	C150/2/6	C180/2/6	C240/2/6	C300/2/6
7 m	C30/2/7	C60/2/7	C90/2/7	C120/2/7	C150/2/7	C180/2/7	C240/2/7	C300/2/7

FOURREAU DE PROTECTION PVC



Couleur de l'élingue	VERT	GRIS	MARRON	BLEU	ORANGE	ORANGE	ORANGE	ORANGE
CMU (tonne)	2	4	6	8	10	12	16	20
1 brin	PVC/055	PVC/070	PVC/110	PVC/170	PVC/170	PVC/235	PVC/315	PVC/315

ENDUCTION ET FOURREAU DE PROTECTION POLYURÉTHANE



Couleur de l'élingue	VERT	GRIS	MARRON	BLEU	ORANGE	ORANGE	ORANGE	ORANGE
Fourreau 2 faces	C30/2/lg/FP2	C60/2/lg/FP2	C90/2/lg/FP2	C120/2/lg/FP2	C150/2/lg/FP2	C180/2/lg/FP2	C240/2/lg/FP2	C300/2/lg/FP2
Enduction 2 faces	C30/2/lg/EP2	C60/2/lg/EP2	C90/2/lg/EP2	C120/2/lg/EP2	C150/2/lg/EP2	C180/2/lg/EP2	C240/2/lg/EP2	C300/2/lg/EP2

Enduction et fourreau de protection polyuréthane 1 face possible, nous consulter.


Photos non contractuelles, dimensions à titre indicatif. Pour toutes dimensions précises, nous consulter »

ÉLINGUE SANGLE PLATE (Catégorie 4)

TYPE C, 4 BANDES PORTEUSES - 2 ANNEAUX MÂLES FIL ROND

Fabrication de 2 à 20 tonnes, de 3 à 30 mètres

Coefficient d'utilisation de l'ensemble 1:4 (la sangle gardant un coefficient de 1:7) - Conforme à la norme EN 1492-1+A1 - 100 % polyester



	VERT	GRIS	MARRON	BLEU	ORANGE	ORANGE	ORANGE	ORANGE	
CMU (tonne)	2	4	6	8	10	12	16	20	
Largeur (mm)	30	60	90	120	150	180	240	300	
Épaisseur (mm)	12	13	14	14	15	14	15	15	
Poids 3 m (kg)	2,00	4,50	9,20	14,80	20,30	28,00	36,00	48,00	
Poids m/l (kg)	0,40	0,80	1,10	1,60	2,00	2,40	3,40	4,50	
RÉFÉRENCE	3 m	C30/4/3	C60/4/3	C90/4/3	C120/4/3	C150/4/3	C180/4/3	C240/4/3	C300/4/3
4 m	C30/4/4	C60/4/4	C90/4/4	C120/4/4	C150/4/4	C180/4/4	C240/4/4	C300/4/4	
5 m	C30/4/5	C60/4/5	C90/4/5	C120/4/5	C150/4/5	C180/4/5	C240/4/5	C300/4/5	
6 m	C30/4/6	C60/4/6	C90/4/6	C120/4/6	C150/4/6	C180/4/6	C240/4/6	C300/4/6	
7 m	C30/4/7	C60/4/7	C90/4/7	C120/4/7	C150/4/7	C180/4/7	C240/4/7	C300/4/7	

Enduction et fourreau de protection polyuréthane 1 face possibles, nous consulter.

ÉLINGUE SANGLE PLATE (Catégorie 6)

TYPE C, 4 BANDES PORTEUSES - 2 ANNEAUX MÂLES OXYCOUPÉS

Fabrication de 2 à 20 tonnes, de 3 à 30 mètres

Coefficient d'utilisation de l'ensemble 1:4 (la sangle gardant un coefficient de 1:7) - Conforme à la norme EN 1492-1+A1 - 100 % polyester



	VERT	GRIS	MARRON	BLEU	ORANGE	ORANGE	ORANGE	ORANGE	
CMU (tonne)	2	4	6	8	10	12	16	20	
Largeur (mm)	30	60	90	120	150	180	240	300	
Épaisseur (mm)	12	13	14	14	15	14	15	15	
Poids 3 m (kg)	2,20	5,50	10,20	17,00	24,30	32,00	47,00	62,50	
Poids m/l (kg)	0,40	0,80	1,10	1,60	2,00	2,40	3,40	4,50	
RÉFÉRENCE	3 m	C30/6/3	C60/6/3	C90/6/3	C120/6/3	C150/6/3	C180/6/3	C240/6/3	C300/6/3
4 m	C30/6/4	C60/6/4	C90/6/4	C120/6/4	C150/6/4	C180/6/4	C240/6/4	C300/6/4	
5 m	C30/6/5	C60/6/5	C90/6/5	C120/6/5	C150/6/5	C180/6/5	C240/6/5	C300/6/5	
6 m	C30/6/6	C60/6/6	C90/6/6	C120/6/6	C150/6/6	C180/6/6	C240/6/6	C300/6/6	
7 m	C30/6/7	C60/6/7	C90/6/7	C120/6/7	C150/6/7	C180/6/7	C240/6/7	C300/6/7	

Enduction et fourreau de protection polyuréthane 1 face possible, nous consulter.

Photos non contractuelles, dimensions à titre indicatif. Pour toutes dimensions précises, nous consulter »

ÉLINGUE SANGLE PLATE MAGMA®

TRÈS GRANDE RÉSISTANCE AUX CHALEURS EXTRÊMES

Fabrication de 0,3 à 3 tonnes, de 1 à 30 mètres

Coefficient d'utilisation 1:7 - Utilisable jusqu'à 300°C



"MAGMA®" est une nouvelle gamme d'équipements textiles destinés à une utilisation en condition de chaleur extrême.

COMPOSITION

- Sangle et fils de couture en aramide.


AVANTAGES

- Matière textile : résiste jusqu'à 300°C.
- Excellentes propriétés mécaniques.
- Bonne résistance aux chocs et à l'abrasion.
- Rupture de la sangle seule : 7500 daN.
- Résiste à la coupure thermique.

UTILISATIONS

- Levage en conditions extrêmes (chaudronnerie - hauts fourneaux).
- Arrimage de pièces chaudes en fin de ligne de production.
- Pièce maintenue en hauteur pour la réalisation de soudures.
- Manutention de pièces pour traitement .

Se décline pour de nombreux produits textiles : systèmes d'arrimage...



Couleur de l'élingue	JAUNE	JAUNE	JAUNE	JAUNE	JAUNE	JAUNE	
CMU (tonne)	0,3	0,6	1,20	0,75	1,50	3	
Type élingue	A	B	C	A	B	C	
Largeur (mm)	25	25	25	50	50	50	
Épaisseur (mm)	3	6	12	3	6	12	
Poids 1 ^{er} m (g)	75	150	300	200	400	800	
Poids m/l (g)	35	70	140	70	140	280	
RÉFÉRENCE	1 m	AK25/2/1	BK25/2/1	CK25/2/1	AK50/2/1	BK50/2/1	CK50/2/1
	2 m	AK25/2/2	BK25/2/2	CK25/2/2	AK50/2/2	BK50/2/2	CK50/2/2
	3 m	AK25/2/3	BK25/2/3	CK25/2/3	AK50/2/3	BK50/2/3	CK50/2/3
	Le m +	AK25/2/...	BK25/2/...	CK25/2/...	AK50/2/...		

Photos non contractuelles, dimensions à titre indicatif. Pour toutes dimensions précises, nous consulter »