



# be Clever


Благодарим за посещение  
сайта [beclever.cc](https://beclever.cc)!

- Наши материалы всегда бесплатны и доступны для скачивания на сайте [beclever.cc](https://beclever.cc)
- Допускается распространение материалов только с указанием ссылки на сайт:  
<https://beclever.cc/>
- Надеемся, что, выполняя наши задания, Ваши дети проведут время весело и с пользой!



Привет, друг! Злые волки  
утащили твой подарок  
и надёжно спрятали!  
Лесные жители помогут  
тебе найти пропажу!


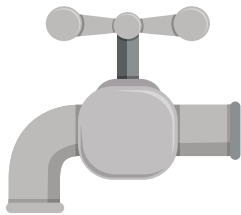



1



Соедини  
предметы  
и их тени.  
Один предмет  
останется  
без тени,  
в нём лежит  
следующее  
письмо.





Определи, с какой буквы начинается каждое слово. Вырежи буквы, приклей на свои места и узнаешь, где спрятана следующая подсказка.



К

К



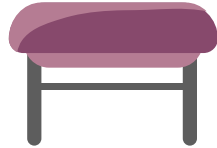
З

Р

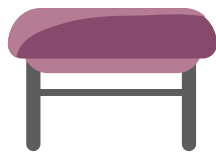
А

Ю

3



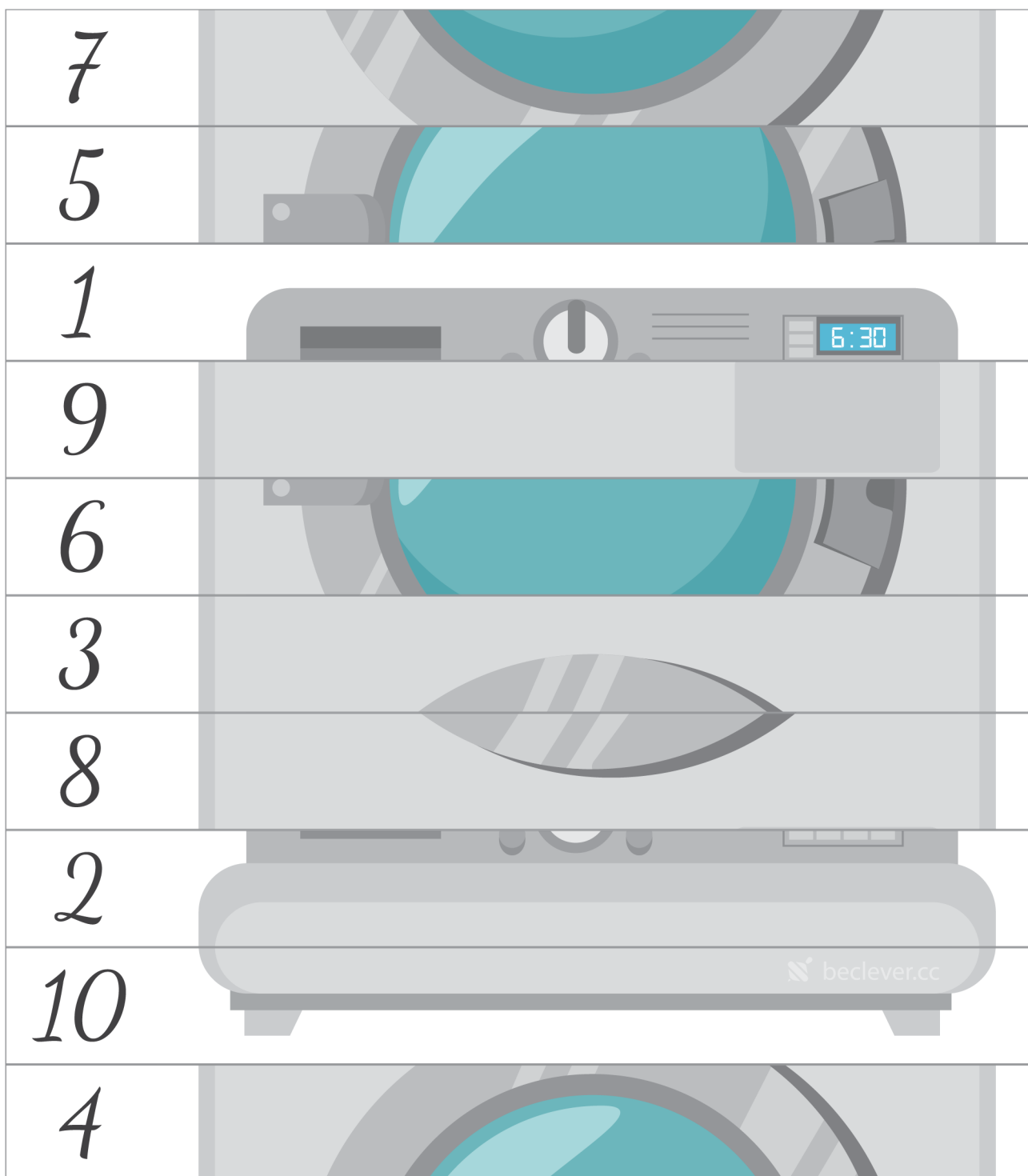
Найди предмет без пары и узнаешь, где искать следующую подсказку.





Разрежь  
полоски с цифрами,  
разложи в правильном  
порядке и узнаешь,  
где будет лежать  
следующий  
конверт.




4



5



Найди  
цвет, которого  
нет на рисунке, и ищи  
следующую подсказку  
под предметом  
этого цвета.



Пройди по лабиринту  
и узнаешь где найти  
следующее письмо!

6



Ура! У тебя получилось!



С днём рождения!

Ура! У тебя получилось!



С праздником!

# Марки для писем:

