

Ton engagement #ZéroIntimidation.



Ralliez vos élèves autour d'un engagement #ZéroIntimidation et montrez la fierté de votre école avec cette activité personnalisable.


De la 1re année du primaire à la 2e année du secondaire

Matériau


- De grandes affiches ou un rouleau de papier suffisamment long pour faire une bannière
- Marqueurs
- Imprimé du mot-clic #ZéroIntimidation à la page 2
- Imprimé du logo ou de la mascotte de l'école (facultatif)
- Ruban adhésif ou colle

Activité


- Accrochez une bannière vierge dans un endroit bien visible, par exemple dans une salle de classe, un couloir, un gymnase, etc.
- À l'aide d'un gros marqueur, écrivez au milieu de la bannière : L'engagement #ZéroIntimidation de [NOM DE L'ÉCOLE].
- Collez le logo de l'école ou la découpe de la mascotte au centre, ou personnalisez la bannière pour montrer l'esprit de votre école.
- Distribuez à chaque élève un papier affichant le mot-clic #ZéroIntimidation (vous devrez les découper à partir de l'imprimé #ZéroIntimidation). Selon l'âge de vos élèves, invitez-les à colorier ou à écrire une ou deux façons dont ils aideront à mettre fin à l'intimidation, puis demandez-leur de signer leur nom.
- Demandez aux élèves de coller leurs engagements signés sur la bannière.




Votre nom




Votre nom




Votre nom



Votre nom



Votre nom



Votre nom