



# Werkbladen voor de kleuters

 **De  
Uitkijkers!**



# De Uitkijkers!

Op ontdekking in de wereld van gevaarlijke producten


Werkbladen

kleuteronderwijs

# Uitkijkschoen

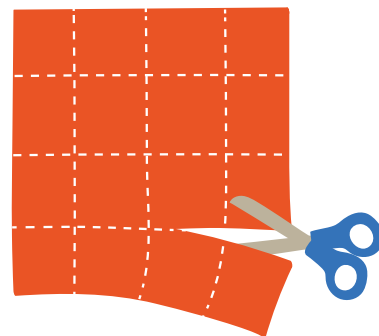
Dit heb je nodig: een groen en een rood vouwblaadje, een schaar en een lijmstift

1.




Vouw een vouwblaadje 4x dubbel.  
Zo krijg je 16 vakjes.

2.



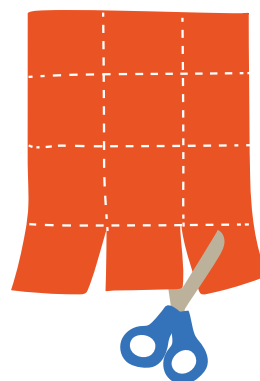
Knip 1 strook met vierkantjes van het vouwblaadje.  
Je hebt nu 3 x 4 vierkantjes.

3.




Leg het vouwblad zo dat je onder en boven  
3 vierkantjes hebt.

4.



Knip aan de onderkant van het vouwblaadje  
het middelste vierkant in op de vouwlijnen.

5.



Lijm het vierkantje aan weerszijden van het ingeknipte  
vierkantje vast.  
Je hebt nu een half bakje.

6.




Vouw aan de voorkant van de schoen, de vierkanten tot  
driehoeken. Lijm ze aan elkaar.  
Je hebt nu een schoentje.

7.



Plak eventueel een chenilledraad of een stukje wol  
als veter op de schoen.  
Herhaal stap 1 t.e.m. stap 7 voor de andere kleur.

8.



Plak op de groene schoen een sticker met en op de rode schoen een sticker met .

LES 1

Arne wil

vliegen





# Kijk uit in huis

Waar vind je de onderstaande producten in huis?

Knip uit en plak ze bij de juiste kamer.

**Tip voor de leerkracht:** kopieer dit werkblad op A3-formaat.



## Vita de uitvindster

1.



2.



3.



4.



5.



6.



Dit stripverhaal is onderdeel van het educatieve pakket 'De Uitkijkers'. **Meer weten?**

- > Surf naar [lezenvoorgebruik.be](https://lezenvoorgebruik.be). Hier vind je heel wat informatie en tips om ongevallen met chemische huishoudproducten te vermijden.
- > Luister samen met je kinderen naar het fragment '[Welk gif zat er in de appel van Sneeuwvitje](#)'. Deze podcast is geschikt voor kinderen vanaf 8 jaar.



LES 2

Hoebeliba,

mijn splinternieuwe

woord



## Een uitkijkkroon

1.



Gebruik een strook groen karton.  
Doe die om het hoofd van de kleuter.

2.



Niet de uiteinden vast.

3.



Elke kleuter knipt uit wit papier twee grote ogen.  
Elke kleuter knipt uit zwart papier twee kleine ogen.

4.



Plak de zwarte ogen op de witte ogen.  
Niet de ogen vast aan de voorkant van de kroon.

5.



Niet aan elk oog een chenilledraad.  
Plak aan het uiteinde van de chenilledraad  
een pompon.

6.



Zet de kroon op je hoofd.  
Je bent klaar!

**LES 3**

**Nova houdt niet**

**van zwemmen**



# Wat gaat er hier mis?

Bekijk het filmpje.



Doorstreep het prentje met de gevaarlijke situatie.  
Vertel daarna aan de juf of de meester hoe het beter kan.



## Wat gaat er hier mis?

Bekijk het filmpje.



Doorstreek het prentje met de gevaarlijke situatie.

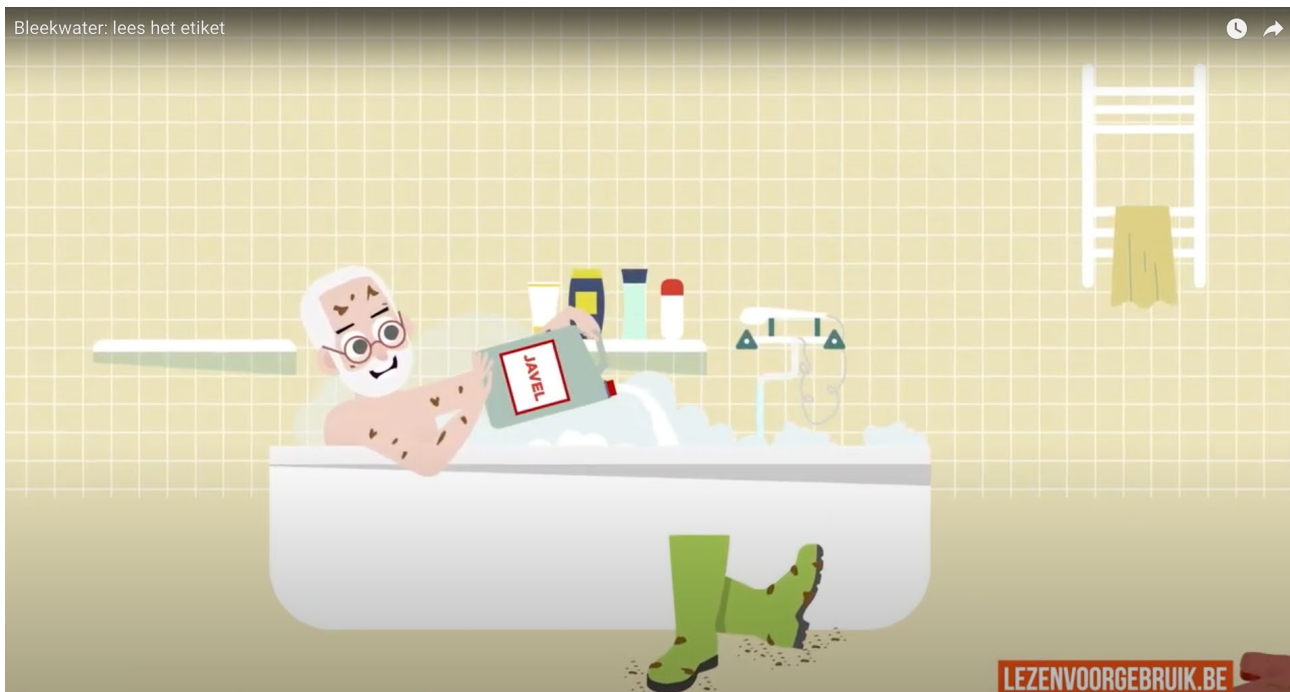
Vertel daarna aan de juf of de meester hoe het beter kan.





# Wat gaat er hier mis?

Bekijk het filmpje.



Doorstreek het prentje met de gevaarlijke situatie.  
Vertel daarna aan de juf of de meester hoe het beter kan.






## Wat gaat er hier mis?

Bekijk het filmpje.



Doorstreek het prentje met de gevaarlijke situatie.  
Vertel daarna aan de juf of de meester hoe het beter kan.




Dit werkblad is onderdeel van het lespakket 'De Uitkijkers'. **Meer weten?**

- > Surf naar [lezenvoorgebruik.be](http://lezenvoorgebruik.be). Hier vind je heel wat informatie en tips om ongevallen met chemische huishoudproducten te vermijden.



# Veilig omgaan met uitkijkproducten!

Wat doen mama of papa het best om uitkijkproducten zo veilig mogelijk te bewaren?





De Uitkijzers is een educatief pakket van © Uitgeverij Averbode en de FOD Volksgezondheid, Veiligheid van de Voedselketen en Leefmilieu.

Uitgeverij Averbode: Postbus 54, 3271 Averbode  
V.u.: Pierre Kerkhofs, Galileelaan 5/2, 1210 Brussel  
Toneelstukjes: Raf Walschaerts, Jonas Baeckeland en kleutertheater 4Hoog  
Tekst: Hubertine van den Biggelaar, Jona De Leye (FOD Volksgezondheid)  
Vormgeving: Els Vandervoort  
Illustraties: Nancy Kers  
Eindredactie: Mieke Gybels  
DD7651 - 2022

Meer info over dit thema?

Neem een kijkje op [www.lezenvoorgebruik.be](http://www.lezenvoorgebruik.be) en [www.uitgeverijaverbode.be/de-uitkijzers](http://www.uitgeverijaverbode.be/de-uitkijzers).

Reproductie van de tekst en de illustraties is enkel toegestaan op voorwaarde van een voorafgaand akkoord van de FOD Volksgezondheid, Veiligheid van de Voedselketen en Leefmilieu.



