

BOSS

BUITENMUURVERVEN

overzichtsfolder

 **BOSS**
paints
verven vol vertrouwen



Jouw vakmanschap maakt het verschil.

De buitengevel is de **trots van de woning van je klant**. En het is ook **jóuw visitekaartje**. Een nieuw laagje verf of een andere kleur kan wonderen doen. Maar je wil natuurlijk een mooi en duurzaam eindresultaat. Hierbij is de keuze van het juiste type verf en het gebruik van het juiste materiaal uiterst belangrijk.

VERTROUW OP TOPPRODUCTEN VAN BOSS PAINTS

Buitengevels hebben het vaak zwaar te verduren. Omgevingsfactoren zoals o.a. weer, wind, uitstoot van industrie en verkeer hebben een impact op de duurzaamheid van de gevel. Als **Belgische producent** van verfproducten kent BOSS paints de vochtige en wispelturige weersomstandigheden als geen ander. Daarom investeren we al jarenlang in onderzoek en **gespecialiseerde productontwikkeling voor buitenmuurverven**. Bovendien laten we onze producten ook uitvoerig testen door de vakman voor wie we ze op de markt brengen. Het resultaat is een buitengewoon hoogstaand assortiment van **kwalitatieve en esthetische buitenmuurverven**.

BOSS paints garandeert jou de topkwaliteit waarop je kan vertrouwen.

Duurzaamheid dragen we hoog in het vaandel. Bij BOSS paints zijn onze verfpotten bijvoorbeeld gefabriceerd uit **volledig recycleerbaar materiaal**. Goed voor het milieu dus!

Meer weten? Bekijk alles over duurzaamheid op [bosspaints.be](https://www.bosspaints.be)

BOSS paints is niet verantwoordelijk voor wijzigingen of veranderingen aan de in deze uitgave besproken producten, diensten of prijzen. De afgebeelde producten kunnen afwijken.

Inhoudstafel

4	10 jaar garantie
8	Fixeer- en grondlagen
9	Gladde ondergrond
10	Bakstenen, beton(cellen), cementering, pleisterwerk,...
10	Vervuilde ondergrond
11	Droog en intact
12	Verpoederde ondergrond
14	Vochtige ondergrond
15	Zwaar vervuilde ondergrond
15	Voegvullende grondlaag
16	Specifieke technische verfsystemen
16	Dampopen verfsysteem
17	Permanent vochtige ondergrond
18	Ondergrond met barsten en scheuren
19	Waterafstotende bescherming
20	Soort afwerkingslagen
20	Strak uitzicht
22	Gestructureerd uitzicht
24	Verspuiten
24	Universele spuitverf
24	Korrelverf verspuiten
25	Spuiten zonder nevel
26	Overzicht grond- en afwerklagen
30	Tabel toepassingen
34	Keuzewijzer buitenmuurverven
36	Kies kleur
38	BOSS paints, steeds tot uw dienst





10 jaar garantie, dat kan tellen!

De buitengevel zegt heel veel over een woning. En het laten herschilderen van de gevel is populair. Het zorgt namelijk direct voor een frisse, nieuwe look. Het is dus meegenomen dat jij dankzij je expertise en dankzij BOSS paints een stapje voor hebt op je concurrenten.

Met de hoogwaardige gevelverfsystemen van BOSS paints ben je helemaal zeker van een buitenduurzame kwaliteitsafwerking, bestand tegen ons weer, en dat jarenlang. Regen, zon en uitlaatgassen hebben er nauwelijks invloed op. Bij de ontwikkeling van ons assortiment buitenmuurverven werd hier extra focus op gelegd in het labo. En met succes! Of je nu kiest voor de klassieke gevelverfsystemen uit het Subli-assortiment, of voor de decoratieve afwerkingen met kalei: de gevel blijft voor vele jaren mooi.

10 jaar garantie voor jou én je klant.

De kwaliteit en duurzaamheid van ons buitenassortiment is top! En daarom geven we je maar liefst 10 jaar garantie. En dat al vanaf één eindlaag: zó zeker zijn we van de kwaliteit van de BOSS paints buitenmuurverven.

Een oude, verweerde ondergrond in slechte staat? Het maakt niet uit, want we hebben voor elke buitenuitdaging een passend verfsysteem. Zelfs in het geval van een vochtige ondergrond krijg je 10 jaar garantie!

10 jaar garantie, een prima **verkoopargument** waarmee je jouw klanten kan overtuigen: want jullie zijn allebei 10 jaar lang gerust. Nodig één van onze technisch adviseurs uit alvorens een offerte uit te sturen. Je toont meteen hoe ernstig jij je job neemt. De expert analyseert de ondergrond. Zijn de muren nat of droog? Is de baksteen van goede kwaliteit? Hoe is het gesteld met de voegen? Zijn er al eerder verflagen aangebracht en hechten die goed op de ondergrond? Op al deze vragen krijg je een antwoord.

Het juiste antwoord op elke technische vraag, onze technische adviseurs staan voor je klaar!

Dankzij het technisch rapport met uitleg over het juiste product en de beste werkwijze ben je zeker van het juiste verfsysteem. Je kan nu ook een precieze offerte opmaken, waarin je meteen de garantie opneemt als verkoopargument.

Als je de technische instructies uit de werfanalyse naleeft, krijgen jij en je klant garantie op een perfecte hechting.

Een extra verkoopargument en boost voor je imago!



Hoe kies je het meest geschikte verfsysteem?

Elke klant wil een piekfijn geschilderde gevel die moeiteloos de tand des tijds doorstaat. Hij rekent hiervoor op jouw expertise. En jij kan rekenen op de kwaliteit van de BOSS paints buitenproducten! Want zowel ons vochtige klimaat als complexe ondergronden stellen je schilderwerk vaak zwaar op de proef. Je kan in principe elke gevel schilderen maar het toepassen van het juiste verfsysteem is van cruciaal belang.

Stel 3 vragen:

1. Uit welk materiaal bestaat de **ondergrond**?
Ruwe bakstenen, beton, cementering, pleister, reeds geschilderd...
2. Hoe is de **toestand** van de gevel? verpoederd, zoutuitbloeding, betonrot, vochtprobleem, gebarsten, vervuild, intact...
3. Welk **uitzicht** wil je de bereiken? Strak, gestructureerde look of transparant

Twijfel je? Doe zeker een beroep op onze technisch adviseurs. En wees zéker van het juiste verfsysteem.



Meer technische info over ieder product vind je op onze website **bosspaints.be**.

Op pagina 34 vind je alvast de **keuzewijzer** die je in een oogopslag een overzicht geeft van de meest gebruikte BOSS paints grondlagen en afwerklagen voor buitenmuren.



Een fixeer- of grondlaag voor iedere ondergrond

Wil je schilderwerk op de buitengevel van de beste kwaliteit afleveren? Dan is **de juiste grondlaag een essentiële bouwsteen**. Buitenmuren vragen een andere voorbereiding dan binnenmuren omdat ze onderhevig zijn aan weersomstandigheden. In het assortiment BOSS paints verven vind je een uitgebreid aanbod grondlagen voor de buitenmuren, elk met hun specifieke eigenschappen.

Bij het voorstellen van een verfsysteem is het evenwel zeer belangrijk om de te schilderen ondergrond te kennen: uit welk materiaal bestaat de ondergrond en in welke staat verkeert deze?

Er zijn **verschillende types ondergronden**. De meest courante ondergronden zijn baksteenmetselwerk, beton, cementbezetting, cellenbeton en crepi.

Belang van de geschikte grondlaag:

- fixeert en verstevigt een verpoederde ondergrond
- bestand tegen vocht
- neemt zuiging van de ondergrond weg
- voorkomt doorslaan van vuil, vlekken of strepen
- zorgt voor betere hechting van de afwerkingslaag
- gebruikt minder verf bij de afwerkingslagen
- geeft een egaal en duurzaam eindresultaat

TIP: Geschilderde grondlagen die nog in goede staat zijn hoeven geen grondlaag. Je kan onmiddellijk de eindlagen aanbrengen.



“Laat een goede voorbereiding altijd primeren, dan is je eindresultaat gegarandeerd.”

GLADDE ONDERGROND

Bestaat de ondergrond bijvoorbeeld uit geglaazuurde bakstenen, marmer of silexbeton, dan kan je onmiddellijk aan de slag met Omniprim Extreme als grondlaag.

Omniprim Extreme

Omniprim Extreme is een hechtingslaag die op tal van gladde ondergronden kan gebruikt worden, zowel binnen als buiten. Ook in vochtige omstandigheden is er een goede hechting.

- extreme hechtingseigenschappen op gladde en niet-poreuze materialen
- goed en snel overschilderbaar
- overschilderbaar met watergedragen en solventgedragen verven
- verkrijgbaar in wit, zwart en aankleurbaar in lichte kleuren via MY-MX

TIP: Indien de voegen verpoederd zijn, breng je eerst Epofix aan op de voegen.

Als afwerklaag kan je kiezen voor verven met een strak uitzicht of kaleilook – Ontdek de mogelijkheden vanaf pagina 20.



(GESCHILDERDE) BAKSTENEN, BETON(CELLEN), CEMENTERING, PLEISTERWERK,...

Het is belangrijk na te gaan hoe de toestand van de ondergrond is alvorens te starten met schilderen. Voor een goede hechting moet de ondergrond proper, droog en sterk zijn.

VERVUILDE ONDERGROND

De ondergrond heeft **zoutuitbloedingen**. Verwijder deze zoutafzetting droog met een harde borstel. Nog licht zichtbare sporen zijn niet zo erg. Deze kunnen gefixeerd worden door gebruik van de juiste grondlaag (bv. Primer P77 of Epofix).

Groene aanslag op muren is afkomstig van mossen en algen. Dit fenomeen treedt vooral op tijdens de natte maanden en op muren die weinig zonlicht krijgen. Soms verdwijnen deze algen en mossen vanzelf tijdens een droge en warme periode. Muren aan de regen- en zonnkant hebben er meestal geen of minder last van. Met bleekwater, **Algialgues** of **Alginet Flash PAE** kan je deze groene aanslag makkelijk verwijderen.

Loszittende verflagen moeten zorgvuldig verwijderd worden. Je kan deze chemisch verwijderen of door te zandstralen. Met een afbijtmiddel zoals **Paint'off Classic** verwijder je op een efficiënte manier oude dispersie- of alkydlagen. Inwerktijd varieert van 30' tot 24u afhankelijk van type verf, laagdikte en/of soort ondergrond. Het is belangrijk om steeds vooraf een proefvlak uit te testen om de inwerktijd te bepalen.

Paint'off Classic

- krachtig afbijtmiddel
- blijft lang actief
- verwijdert meerdere lagen in 1 handeling



TIP: Smeer oude verflagen rijkelijk in en bescherm met folie tegen uitdrogen (bij warm of winderig weer). Zo kan het afbijtmiddel optimaal inwerken.

DROOG EN INTACT

Is de ondergrond droog en intact dan kan je meteen aan de slag met Subliprim, een universeel inzetbare grondlaag voor allerlei buitenmuren zoals bakstenen, cement of beton.

Subliprim

Subliprim vermindert de zuigkracht van de ondergrond en bevat een kleine korrel waardoor de afwerkingslaag vlot schildert en beter dekt. Subliprim is de sublieme basis voor duurzaam buitenschilderwerk.

- kleine korrel zorgt voor hoge dekkraft van de eindlaag
- stofdroog na 3u
- spat niet
- aankleurbaar in alle kleuren via MY-MX



VERPOEDERDE ONDERGROND

Een verpoederde ondergrond biedt minder goede hechting van de afwerkingslagen. De geschikte grondlaag om de verpoedering te fixeren is van primordiaal belang. Een verpoederde ondergrond kan je makkelijk zelf vaststellen. Wrijf even met je hand over het oppervlak. Blijven er poederige resten achter op de hand, dan is de ondergrond verpoederd.



“Fixeerlagen fixeren verpoederde of onvaste ondergronden alvorens te overschilderen”

LICHT VERPOEDERD

Hydrofix gel

Hydrofix gel is een kleurloze fixeergel voor licht verpoederde of poreuze muren en plafonds, bakstenen,... De gel kan binnen als beschermende eindlaag aangebracht worden op bakstenen of cementering. Buiten moet deze fixeerlaag overschilderd worden.

- kleurloos
- enkel aankleurbaar naar een transparante lichtblauwe kleur (ref. SF B17-00171)
- na aanbrengen op buitenmuren binnen de week overschilderen
- sneldrogend dus snel overschilderbaar



Primer P77

Primer P77 is een fixerende grondlaag voor buitenmuren in baksteenmetselwerk, beton, cementering,... Bevat een lichte korrel die zorgt voor een goede verdeling van de afwerkingslaag waardoor het verbruik en dus de dekkraft van de eindlaag verhoogd wordt. Deze fixeerlaag heeft een hoge vochtbestendigheid en buitenduurzaamheid.

- fixeert lichte verpoedering
- lichte korrel verhoogt dekkraft van eindlaag
- overschilderbaar met watergedragen verven
- aankleurbaar in lichte kleuren via MY-MX



STERK VERPOEDERD

Epofix

Epofix is een 2-componenten epoxy, uitermate geschikt voor sterk verpoederde en/of vochtige ondergronden. Het is een robuuste grondlaag die verpoedering fixeert en poreuze ondergronden isoleert.

- kleurloos
- geschikt voor alle minerale ondergronden buiten
- goede hechting, ook op gladde ondergronden (gladde bakstenen, tegels, faiences ...)
- in combinatie met Coating M30 hét verfsysteem voor permanent vochtige buitenmuren – zie pagina 17



VOCHTIGE ONDERGROND

Vochtige muren zijn de belangrijkste oorzaak van afpellende verf op gevels. Een baksteen is heel poreus en kan grote hoeveelheden vocht absorberen. Vroegtijdig afpellen van gevelverf op baksteen metselwerk heeft in veel gevallen te maken met een te hoog vochtgehalte. Typisch is dat de verf vaak afpelt op de baksteen en niet op de voeg.* Bij vochtproblemen is het in eerste instantie belangrijk te achterhalen wat de oorzaak is en en die te verhelpen.

*Indien enkel de voeg afpelt dan is slecht voegwerk de oorzaak en moet dit aangepakt worden.

LICHT VOCHTIGE ONDERGROND

Epofix

Epofix is niet alleen heel efficiënt tegen verpoedering, het isoleert minerale ondergronden en kan hoge vochtpercentages aan. Meer info op pagina 13.



PERMANENT VOCHTIGE ONDERGROND

Epofix + Coating M30

BOSS paints ontwikkelde Coating M30 voor ondergronden die het hele jaar door vaak vochtig zijn en niet met een gewone gevelverf kunnen geschilderd worden. In combinatie met Epofix is dit hét verfsysteem bij uitstek voor permanent vochtige ondergronden. – zie pagina 17.



ZWAAR VERVUILDE ONDERGROND

Epomur

Epomur is mits overschilderen toepasbaar op buitenmuren als isoleer- en fixeerslaag. Binnen is dit een grond- en afwerklaag voor problematische ondergronden die vochtig, vervuild, verpoederd, ... zijn. Epomur hecht zeer goed op diverse ondergronden.

- 2-componenten epoxy
- isolerend tegen inzuigingsproblemen en doorbloeding (vb. waterkringen)
- uitstekend waterbestendig
- moet op buitenmuren overschilderd worden
- goede hechting
- aankleurbaar in lichte kleuren via MY-MX

Kan afgewerkt worden met buitenmuurverven voor een strak of mineraal uitzicht.



VOEGVULLENDE GRONDLAAG

Wil je de oneffenheden in de ondergrond nivelleren en de voegen nog wat meer vullen? Breng dan eerst een voegvullende grondlaag aan.

C83

C83 is een kalkmortel op poederbasis die als vullende grondlaag voor Calime en Sol-Silicat Mur wordt gebruikt. Deze gekorrelde grondlaag geeft nog meer structuur aan de ondergrond. Je verkrijgt een authentiek kalei-effect met meer korrel en minder zichtbare voegen.

- kaleigrondlaag voor minerale onbehandelde ondergronden
- op geschilderde ondergrond eerst Primer P77 aanbrengen
- kan in laagdiktes tot 3 mm aangebracht worden
- vult voegen en oneffenheden
- hoge watervastheid
- zandkleurig



Fix & Level Mortar

Fix & Level Mortar is een voegvullende grondlaag voor alle BOSS buitenmuurverven.

Met Fix & Level Mortar als grondlaag vul je de voegen tussen de gevelbakstenen meer of minder op. Door toevoeging van vezels kan je scheuren overbruggen. Er zijn verschillende looks mogelijk naargelang de applicatie: authentieke kalei-look of strak, met duidelijke kwaststrepen of eerder een zachte tekening.

Enkele troeven van Fix & Level Mortar

- product op cementbasis zonder kalkuitbloedingen
- vezelversterkt
- extreem lange open tijd (±2 uur)*
- verschillende laagdiktes mogelijk (tot 4mm laagdikte in 1 laag)
- zeer hechtend
- waterdampdoorlaatbaar (Klasse 1) voor alle laagdiktes
- voor binnen en buiten
- verschillende looks mogelijk naargelang de applicatie



TIP: Voor een langere open tijd roer je het mengsel op en laat je dit 10 minuten rusten. Na deze 10 minuten ga je het mengsel opnieuw gaan oproeren en zo bekom je een langere open tijd.

DAMPOPEN VERFSYSTEEM

Heeft de gevel een dampopen verfsysteem nodig omdat de gevel bv. een **na-geïsoleerde spouw** heeft, dan is Sol-Silicat Prim de ideale grondlaag.

Door het na-isoleren van de spouwmuren is de verluchtende werking van de spouw er niet meer. Het water dat in de baksteen terechtkomt moet kunnen verdampen via de buitenkant van de steen. Hiervoor is een dampopen systeem nodig.

Ook voor **renovaties of monumentenzorg** moet de verf soms voldoen aan bepaalde normeringen van water(damp) doorlaatbaarheid en/of CO₂-doorlaatbaarheid, dan is het Sol-Silicat-verfsysteem de enige oplossing. Het eindresultaat is een extreem matte gevel met een strak uitzicht.

TIP: Wil je de oneffenheden in de ondergrond nivelleren en de voegen nog wat meer vullen? Breng dan eerst een voegvullende grondlaag Fix & Level Mortar aan. - zie pagina 15



Sol-Silicat Prim

Sol-Silicat Prim is een specifieke grondlaag voor Sol-Silicat Mur. Het isoleert ongelijkmatig zuigende ondergrond.

- kleurloos
- isoleert ongelijkmatig zuigende ondergronden
- dringt goed in
- ideaal als grondlaag wanneer een dampopen systeem gewenst is

Als afwerklaag kies je voor Sol-Silicat Mur.



Sol-Silicat Mur

Na de grondlaag Sol-Silicat Prim werk je af met Sol-Silicat Mur op onbehandelde en behandelde buitenmuren in baksteenmetselwerk, cementering, pleisterwerk, ... Ideaal voor renovatie van monumenten, oude woningen, nageïsoleerde spouwmuren,...

- mineraal uitzicht
- ultramat
- waterafstotend
- waterdampdoorlatend
- hoge CO₂-doorlaatbaarheid
- zeer hoge dekkraft
- aankleurbaar in lichte kleuren via MY-MX



TIP: Als grondlaag kan je ook Fix & Level Mortar gebruiken. Dit voegvullend product zorgt voor een prachtige afwerking en een zeer mooi eindresultaat

PERMANENT VOCHTIGE ONDERGROND

In sommige gevallen is het vocht te wijten aan de **aard van de constructie**, bv. muren van keldergarages, losstaande muurtjes of gemetselde bloembakken. Deze ondergronden blijven het **hele jaar onderhevig aan vocht** waardoor een gewone gevelverf hier niet zal hechten. Nochtans zijn deze ondergronden perfect overschilderbaar met een aangepast verfsysteem. BOSS paints ontwikkelde een verf voor natte muren, Coating M30. **In combinatie met Epofix** is dit hét verfsysteem* voor permanent vochtige ondergronden.

Coating M30

Coating M30 is een fysisch drogende acrylatverf, ongevoelig voor vocht in de ondergrond. De verf bevat een lichte korrel die zorgt voor een perfecte hechting van de afwerklaag. Het is belangrijk de verf traag uit te rollen om spatten te voorkomen.

- matte verf
- perfecte hechting op vochtige ondergronden
- overschilderbaar met watergedragen verven
- mat en korrelig
- zeer duurzaam waarop ook garantie gegeven wordt
- aankleurbaar in lichte kleuren

Epofix + Coating M30 is hét ideale verfsysteem voor permanent vochtige ondergronden.



TIP: *Breng eerst een grondlaag Epofix aan en dan 1 of 2 eindlagen Coating M30.

Na het aanbrengen van Epofix + Coating M30 kan de gevel indien gewenst ook strak afgewerkt worden met alle Subli-eindlagen zoals Sublimat, Sublisatin en Sublifix. Ook kaleilook met Pastime is mogelijk.



ONDERGROND MET BARSTEN EN SCHEUREN

Barsten komen vaak voor op gecementeerde muren en kunnen diverse oorzaken hebben. Grotere barsten of scheuren ontstaan vaak **door het zetten van het gebouw**. Een klassieke gevelverf is niet bestand tegen de werking van deze barsten en zal snel gaan scheuren. De bouwbarsten zullen algauw weer zichtbaar zijn. Prolastica kan het probleem verhelpen. Het eindresultaat is een gevel met strak uitzicht.

Prolastica

Prolastica is een zeer elastisch verfsysteem dat structureel hardnekkige barsten in cementeerwerk dicht. Deze verf is bestand tegen spanning en beweegt mee dankzij zijn rekbaarheid. De coating scheurt niet en de barsten zijn verleden tijd.

- zeer elastische verf
- duurzaam, zelfs bij extreme temperaturen (-20° tot +80°)
- makkelijk verwerkbaar zowel met rol als kwast
- als eindlaag aankleurbaar in lichte tinten via MY-MX
- als 2de eindlaag kan ook een klassieke gevelverf aangebracht worden.



TIP: Fixeer eerst de barst met Epofix. Na het vullen van de barst met Renokit breng je een grondlaag Primer P77 aan. Hierop breng je 1 of 2 lagen Prolastica aan.

WATERAFSTOTENDE BESCHERMING

Wil je de gevel een waterafstotende bescherming geven maar de look behouden dan kan je deze behandelen met Rainblock gel, een **waterwerende hydrofuge**. Een laag van dit transparante middel maakt de buitenmuur waterafstotend en de **waterdampdoorlaatbaarheid van het behandelde materiaal blijft behouden**. Regenwater loopt van de muur en dringt niet in. Bovendien worden vervuiling en mosgroei hiermee uitgesloten. Rainblock beschermt bovendien tegen vorstschade én het verhoogt de isolatiewaarde van je muur nog extra!

Rainblock Gel

Dit is een watergedragen alternatief in gelvorm. De gel kan dik worden aangebracht zodat het actieve bestanddeel diep kan penetreren voor de gel is opgedroogd. De gel is melkachtig wit in natte toestand wat de zichtbaarheid voor het aanbrengen vergemakkelijkt. Na het opdrogen van de gel verkrijgt de gevel opnieuw zijn originele kleur en look. De gel is makkelijk en snel aan te brengen met een borstel, rol of spuittoestel.

- hydrofobeercrème
- impregneren van minerale ondergronden
- waterafstotend
- hoge buitenduurzaamheid
- na droging volledig kleurloos



TIP: Wil je Rainblock Gel achteraf toch overschilderen? Gebruik dan steeds Primer P77 als grondlaag. Contacteer je technisch adviseur voor meer info.



SOORT AFWERKINGSLAGEN

Welk uitzicht wil je bekomen?

Belangrijke vraag naar je klant toe: Welk uitzicht wil je klant als eindresultaat? Een **strak** gevelde gevel, een **authentiek kalkuitzicht** of eerder een **kaleilook** met zijn specifieke voordelen. Afhankelijk van de keuze van het eindresultaat en de toestand van de ondergrond kan je het meest geschikte verfsysteem toepassen. Na de nodige voorbereidingen, eventuele herstellingen en het aanbrengen van de grondlaag, breng je 1 of 2 afwerkingslagen aan.

TIP: Gebruik de Boss Roll Brick voor ruwe ondergronden zoals baksteen, crepi... De Boss Roll Brick kan snel en efficiënt diepe voegen dekken door zijn polyamide vacht van 18mm en zijn inwendige mousse in de kern.



STRAK UITZICHT

Voor een effen en strak schilderwerk op je buitenmuur kies je voor een klassieke gevelverf uit het Subli-gamma. Welk kleur je klant ook wil, het is mogelijk. Is de buitengevel in goede staat dan volstaat vaak 1 grondlaag Subliprim en 1 Subli-afwerklaag voor een perfect gedekte gevel.

- hoge dekkracht
- hoge vochtbestendigheid
- uitzonderlijke buitenduurzaamheid
- heel snel regenvast

Buitenduurzaamheid 10 jaar getest: bewezen en gegarandeerd

BOSS paints ontwikkelde en testte het Subli-assortiment op buitenduurzaamheid. De Subli-verven houden perfect stand in de uiterste weersomstandigheden van het Belgische weer dankzij een gerichte selectie van bindmiddelen en vulstoffen in ons labo.

- silica's ipv carbonaten. Hierdoor is de verf bestand tegen zure regen
- zuiver acrylaat als bindmiddel. Zo behoudt de verf zijn kleur langer en is het beter UV-bestendig.
- bestanddelen tegen groenaanslag. Zo geniet je klant jarenlang van een propere gevel.



Sublimat

Met zijn matte uitzicht is dit de meest aangewezen gevelverf voor een moderne strakke look.

- matte afwerking
- beschermt tegen groenaanslag
- goed vloeiend
- aankleurbaar in alle kleuren via MY-MX



Sublisatin

Een klassieke zijdeglanzende uitstraling bekom je met Sublisatin.

- licht zijdeglanzende afwerking
- beschermt tegen groenaanslag
- zeer goed reinigbaar
- goed vloeiend
- aankleurbaar in alle kleuren via MY-MX



Sublifill

Een te snelle droging doet kleine haarscheurtjes ontstaan. Deze hoeft je niet specifiek voor te behandelen. Met de goed vullende verf Sublifill kan je deze **kleine barstjes**, oneffenheden en putjes makkelijk dicht schilderen.

- zijdeglanzend strak uitzicht
- beschermt tegen groenaanslag
- uitstekend verwerkbaar
- verdoezelt oneffenheden en haarscheurtjes
- aankleurbaar in zo goed als alle kleuren



GESTRUCTUREERD UITZICHT

Kiest je klant voor de eeuwenoude charme van een kalei-afwerking dan heb je meerdere opties. Geef de gevel die traditionele minerale uitstraling met de **kalkverf Calime** of de **kaleilook van Pastime**. Beide kalei-types bevatten een korrel die de ondergrond goed vult waardoor oneffen of beschadigde ondergronden grotendeels gecamoufleerd worden. Met de **Boss kaleikwast** bekom je het **authentieke streperige borsteleffect**. Het geeft de gevel een extra beschermingslaag tegen gure weersomstandigheden.

Calime



Calime is een minerale kalkverf die zorgt voor een authentieke matte kalei-afwerking. Het typische kalei-effect komt tot leven naarmate de poreuze, kalkachtige verfstructuur bij regen meer of minder vocht opzuigt. De gevel krijgt extra kleurschakeringen.

- kant-en-klare kalei-afwerking
- dampopen, de muren blijven ademen
- typische kleurnuances na regen
- verkrijgbaar in 15 minerale kleuren



TIP: Wil je nog een authentiekere kaleilook? Plaats dan eerst een vullende kaleigrondlaag. C83 vult oneffenheden in de ondergrond. Je krijgt een authentiek zacht kalei-effect met meer korrel en minder zichtbare voegen. Je kan ook Fix & Level Mortar als voegvullende grondlaag gebruiken. Met Fix & Level Mortar blijft het systeem ook dampopen. Zie pagina 15



TIP: Gebruik de Boss Kaleikwast voor een authentiek kalei effect. Met zijn mix van verschillende soorten haren heeft hij een hoge verpompname en zorgt hij voor een authentiek resultaat.



Pastime



Pastime is een gekorrelde gevelverf met kalei-uitzicht. Het combineert de typische minerale uitstraling met de voordelen van een klassieke gevelverf. Ook bij regen blijft de gevel effen van kleur, zonder de traditionele kalkschakeringen.

- kant-en-klare kalei-afwerking
- hoge buitenduurzaamheid
- verkleurt niet bij regenweer
- kleurmogelijkheden zijn quasi onbeperkt



Gevelverf verspuiten, een slimme keuze

WIST JE DAT...

- ...je dubbel zo snel schildert met verspuiten. Verspuiten gaat 30 tot 60% sneller dan verf rollen. Tijd die je wint voor een volgend project. Bovendien ondervindt je klant minimale hinder, want de klus is zo geklaard
- ...verspuiten een gladde verffilm garandeert. Zo zet je je vakmanschap in de verf met een egaal en strak eindresultaat
- ...je in 1 laag spuitverf de buitenmuren een onderhoudsbeurt kan geven.
- ...verspuiten van buitenmuren een betaalbare oplossing is om de gevel een razendsnelle opfrisbeurt of facelift te geven.

UNIVERSELE SPUITVERF

Airless Omnicryl Satin

Deze unieke spuitverf hecht op diverse gladde ondergronden. Je hebt maar 1 product nodig aangezien je perfect kan doorschilderen. Kortom, je hebt veel minder afplakwerk, bent sneller klaar én je wint tijd en geld.

- dekt in 1 laag dankzij hoog standvermogen
- één-pot-systeem
- doorschilderverf op diverse ondergronden
- nauwelijks spuitnevel
- goed reinigbaar na volledige droging
- keuze uit alle MY-MX-kleuren

De **Airless spuitmachine** is hiervoor een geschikt toestel.



KORRELVERF VERSPUITEN

Het verspuiten van korrelverf is **zeer ergonomisch** voor de vakman die vaak gevels met korrelverf afwerkt. Bovendien **spaar je tijd** door het snel verspuiten en onmiddellijk nakwasten van de gevelverf ipv steeds weer opzetten van de verf met kwast of rol. Met 2 personen heb je de klus zo geklaard. De ene spuit, de andere kwast na.

Verspuiten is ook ideaal als er tijdsdruk is voor oplevering van de werf of als je afhankelijk bent van de weersomstandigheden

Met de **M8 Compact Push pump** wordt het verspuiten van buitenmuurverven met een korrel kinderspel. De machine is superlicht, makkelijk transporteerbaar en gebruiksvriendelijk.

De volgende korrelverven kan je verspuiten met de M8 compact push pomp: **Calime, C83, Pastime, Subliprim en Sol-Silicat Mur.**



SPUITEN ZONDER NEVEL

Een buitengevel snel afwerken dichtbij geparkeerde auto's? Dan is spuitnevel uit den boze. Met spuitrollen kies je voor de perfecte oplossing. Je werkt zonder nevel maar verkrijgt een hoger rendement dan bij het schilderen met de klassieke rol.



















Bel het BOSS paints Decoratief Assistentie team of DAS-team voor pasklaar advies!

Ben je nieuw in verspuiten of reeds een ervaren spuitser? Wij tonen je hoe de verschillende spuittoestellen werken, welke spuittechniek je best toepast voor welke spuitverf en/of hoe je de machine reinigt.

MEER INFO? Bij BOSS kan je verschillende spuittoestellen huren of kopen. Vraag meer info aan je vertegenwoordiger of rechtstreeks aan de machineafdeling op +32 56 73 82 09.





















OVERZICHT FIXEER- EN GRONDLAGEN

	CHECK TOESTAND VAN DE ONDERGROND									
	SUBLIPRIM	C83	HYDROFIX GEL	PRIMER P77		EPOFIX	COATING M30	OMNIPRIM EXTREME	SOL-SILICAT PRIM	FIX & LEVEL MORTAR
										
Eigenschap	Standaard	Vullende kaleigrondlaag	Licht verpoederd	Licht verpoederd		Vochtig / Verpoederd	Permanent vochtig (combi met Epofix)	Gladde ondergrond	Na-geïsoleerde spouw	Voegvullend
Beschikbare verpakkingen	1 l / 2,5 l / 4 l / 10 l	10 kg / 25 kg	1 l / 2,5 l / 4 l / 10 l	1 l / 2,5 l / 10 l		0,25 l / 1 l / 4 l	2,5 l / 10 l	0,25 l / 0,5 l / 1 l / 4 l / 10 l*	1 l / 2,5 l / 4 l / 10 l	25 kg
Kleuraanbod	Wit + alle kleuren aankleurbaar via MY-MX	Zandkleurig	Kleurloos + aankleurbaar naar transparant lichtblauw (Ref. SF B17-00171)	Wit + lichte kleuren aankleurbaar via MY-MX		Kleurloos	Wit + lichte kleuren aankleurbaar via MY-MX en standaard zwart	Wit + lichte kleuren aankleurbaar via MY-MX en standaard zwart	Kleurloos	Zandkleurig
Oplosmiddel										
Rendement per laag (kwast/rol)	5-9 m ² /l	1,5 kg/m ² /mm laagdikte	6-10 m ² /l	5-9 m ² /l		10-15 m ² /l	2,5-3,5 m ² /l	8-14 m ² /l	8-12m ² /l bij standaard ondergrond 1,5-3m ² /l bij zeer poreuze ondergrond	8 à 10 kg/m ²
BOSS paints garantie	10 jaar	5 jaar	10 jaar	10 jaar		10 jaar	10 jaar			10 jaar
Verspuiten mogelijk	M8 Compact Push pump	M8 Compact Push pump	Airless	ja		ja	ja	Airless / Aircoat	M8 Compact Push pump	M8 Compact Push pump

*uitgezonderd in zwart

 water  solvent

OVERZICHT GEVELAFWERKLAGEN

	DEKKEND									
	STRAK					STRUCTUUR				
	SUBLIMAT	SUBLISATIN	SUBLIFILL	AIRLESS OMNICRYL SATIN	PROLASTICA	SOL-SILICAT MUR	CALIME	PASTIME	RAINBLOCK GEL	
										
Eigenschap	Mat	Zijdeglanzend	Vullend	Spuitverf één-pot-systeem	Elastische verf voor barsten	Monumenten en nageïsoleerde spouw	Levend kalkeffect	Kaleilook zonder kleurschakeringen	Waterafstotend	
Geadviseerde grondlaag	Subliprim	Subliprim	Sulbiprim	Airless Omnicryl Satin	Primer P77	Sol-Silicat Prim	check toestand	check toestand		
Beschikbare verpakkingen	1 l / 2,5 l / 4 l / 10 l	1 l / 2,5 l / 4 l / 10 l	1 l / 4 l / 10 l	2,5 l / 10 l	4 l / 10 l	1 l / 2,5 l / 4 l / 10 l	2 l / 10 l	2,5 l / 10 l	1 l / 2,5 l / 10 l	
Kleuraanbod	Wit + alle kleuren aankleurbaar via MY-MX	Wit + alle kleuren aankleurbaar via MY-MX	Wit + zo goed als alle kleuren aankleurbaar via MY-MX	Wit + alle kleuren aankleurbaar via MY-MX	Wit + lichte kleuren aankleurbaar via MY-MX	wit + aankleurbaar met lichte kleuren	15 minerale kleuren	Wit + zo goed als alle kleuren aankleurbaar via MY-MX	kleurloos	
Oplosmiddel										
Rendement per laag (kwast/rol)	4-10 m ² /l afhankelijk van de ondergrond	6-10 m ² /l	4-8 m ² /l	4-6 m ² /l (enkel verspuiten)	3-4 m ² /l	2-7 m ² /l afhankelijk van de ondergrond	2-4 m ² /l	2-4 m ² /l	4-6 m ² /l	
BOSS paints garantie	10 jaar	10 jaar	10 jaar	10 jaar	10 jaar	5 jaar	5 jaar	10 jaar	nvt	
Verspuiten mogelijk	Airless / Aircoat	Airless / Aircoat	M8 Compact Push pump	Airless / Aircoat	nee	M8 Compact Push pump	M8 Compact Push pump	M8 Compact Push pump	ja	

 water  solvent


TOEPASSINGEN VAN PRIMERS

	ONBEHANDELDE ONDERGROND										GESCHILDERDE ONDERGROND	
	POREUS	LICHT VERPOEDERD	MATIG VERPOEDERD	ZWAAR VERPOEDERD	VOCHTIG (MAX. 40%)	PERMANENT VOCHTIG	ZWAAR VERVUILD	VOEGENVULLEND	DAMPOPEN	GLAD	INTACT	SLECHTE STAAT
Subliprim	*										*	*
Primer P77	*	*									*	*
Hydrofix gel	*	*										
Epofix	*	*	*	*	*	*		*			*	*
Coating M30						*						
Epomur	*	*	*		*		*				*	
Omniprim extreme									*			
*Airless Omnicryl Satin	*								*		*	
** C83								*				
Sol-Silicat prim	*								*			
Fix & Level Mortar								*	*			

TIP: Meer technische info over ieder product vind je op pro.bosspaints.be of vraag advies aan je een technisch adviseur.

* één-pot-systeem

**enkel onder Calime en Sol-Silicat mur



TOEPASSINGEN VAN AFWERKLAGEN

	ESTHETISCH UITZICHT			
	STRAK	STRUCTUUR		KLEURLOOS
		Kalei	Kalei look	
Sublimat	*			
Sublisatin	*			
Sublifill	*			
* Airless Omnicryl Satin	*			
Calime		*		
Pastime			*	
Rainblock Gel				*
Sol-Silicat Mur	*			
Prolastica	*			

* één-pot-systeem spuitverf

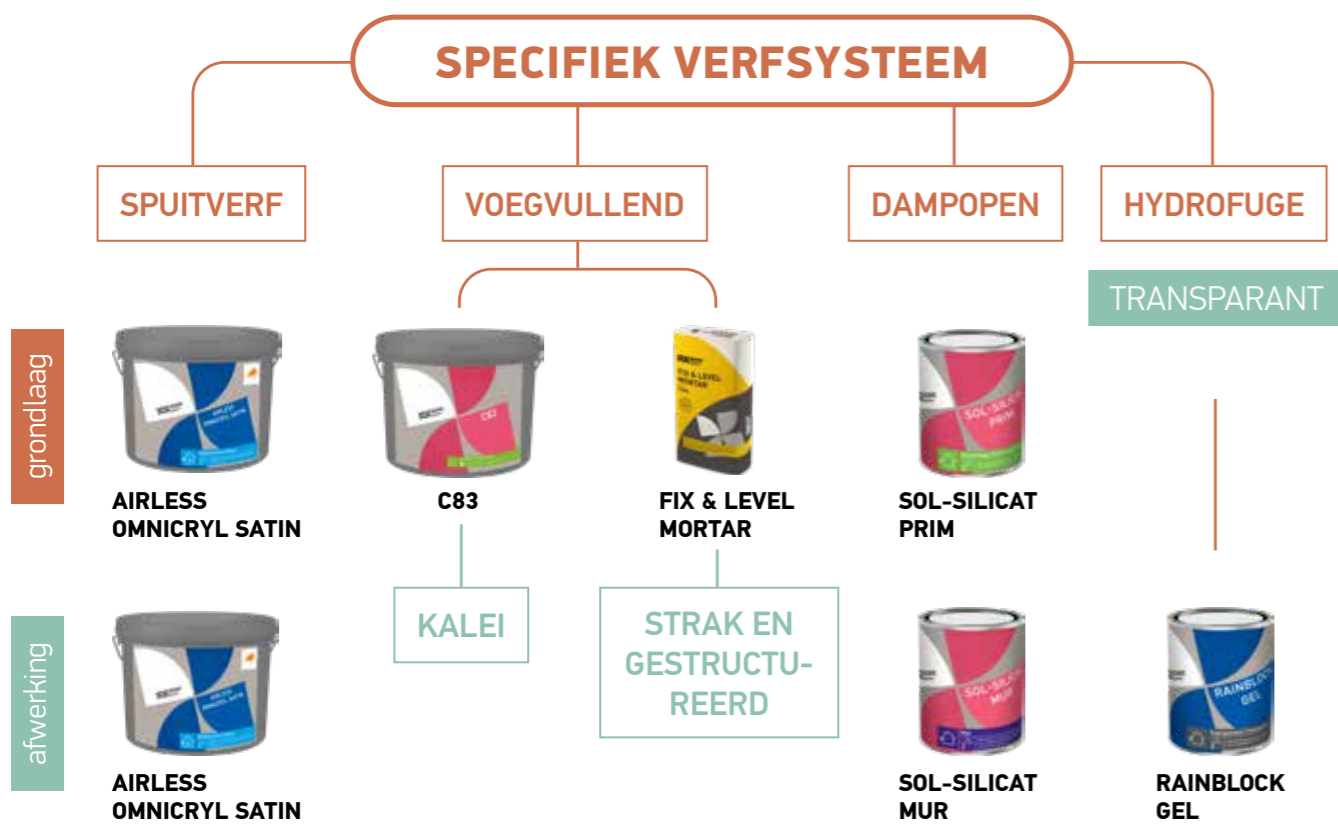
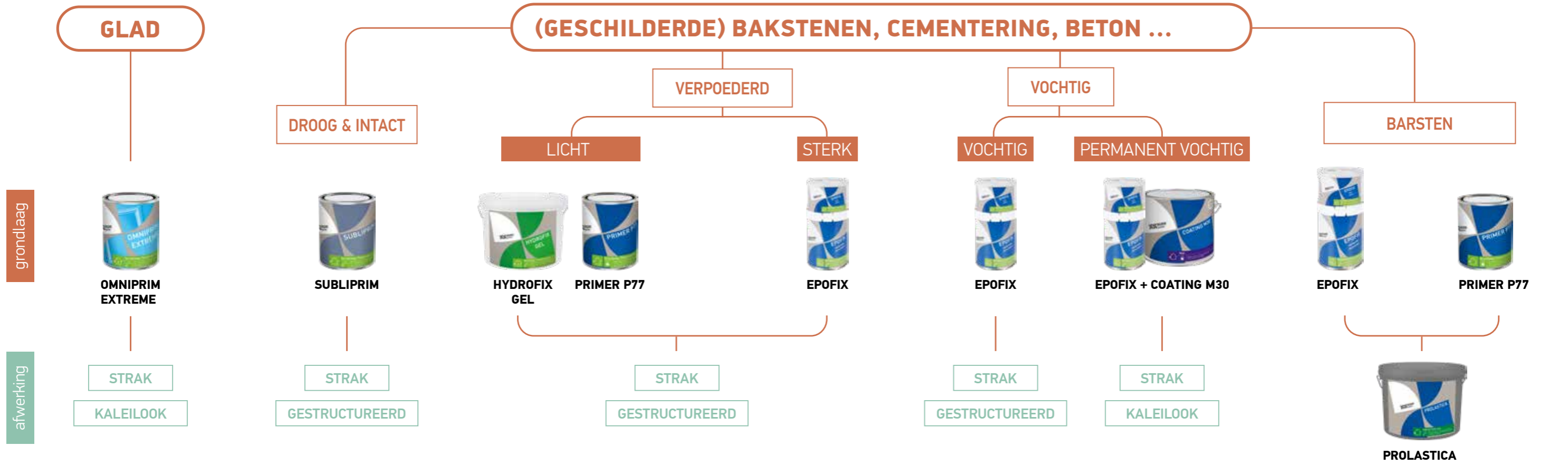
TIP: Vraag technisch advies en reken op 10 jaar gevelgarantie!

Meer info over de gevelgarantie op pagina 4.



KEUZEWIJZER BUITENMUURVERVEN

Check de toestand van de ondergrond!



KIES KLEUR

Kleur scheidt sfeer en geeft karakter aan een huis. In onze collecties vindt iedereen gegarandeerd de kleuren die bij zijn of haar smaak, stijl of humeur passen.

De meeste producten zijn in standaard wit beschikbaar, tenzij ze kleurloos zijn.

Wil je kleur kiezen, dan zijn er verschillende mogelijkheden. BOSS paints heeft een aantal tools beschikbaar om jou en je klant te helpen met het maken van de juiste kleurkeuze en te helpen net die ene speciale tint te vinden die ze voor ogen hebben. Je klant heeft immers hoge verwachtingen over de afwerking én de kleur van je schilderwerk.

BOSS collecties

BOSS paints biedt een tijdloze sfeercollectie aan onder de noemer **We are colour**, afgekort WAC, een uitgelezen kleurenpalet samengesteld door onze kleurexperts.

De **BOSS Colour Key-collectie (BCK)** is een gestructureerd overzicht van de volledige kleurenruimte. De collectie bestaat uit 1032 kleuren geordend in 2 richtingen: van zuivere kleuren naar kleuren met grijswaarden en van licht naar donker.

Daarnaast wordt jaarlijks een **trendcollectie** uitgebracht. Hierin stelt BOSS paints dé kleur van het jaar voor en wordt er tal van inspiratie aangeboden met interieurbeelden en verrassende kleurencombinaties. Deze trendcollectie is terug te vinden in het trendboek "Bookazine".



Kleurecht materiaal

Dit zijn **gecoate kleurstalen** die de kleur weergeven zoals deze na droging op de ondergrond eruit zal zien.

De sfeercollectie 'We are colour' is beschikbaar in een handige **kleurenwaaier**. Ook de uitgebreide kleurencollectie BOSS Colour Key (BCK) en de jaarlijkse trendcollectie worden in een kleurenwaaier ter beschikking gesteld. Ieder kleur staat op een apart kleurkaartje. Alle kleuren uit de kleurwaaiers zijn eveneens beschikbaar in **kleurkaarten** op klein formaat en A4. Ideaal om je klant te overtuigen van het geselecteerde kleur.

Je kan kleurenwaaiers en kleurkaarten opvragen via order@boss.be of via je vertegenwoordiger.



MY-MX-mengsysteem

BOSS paints ontwikkelde een eigen revolutionair kleurenmengsysteem: MY-MX. De kleurjuistheid en de dekkraft van BOSS paints-verven zijn van uitzonderlijk niveau. Je kan verf laten aankleuren in tienduizenden tinten. Naargelang de juiste basisverf zijn lichte kleuren, middentonen en/of donkere kleuren mogelijk.

In het overzicht op pagina 26 - pagina 28 vind je welk kleurenpalet mogelijk is voor iedere verf.



Boss-ColourMatch

Heeft je klant een specifiek kleur in gedachten? De kleur van een bestaande muur of deur bij je klant, de kleur uit een stukje behang, decoratiestuk, een stukje textiel,...

De Boss-colourMatch is een nauwkeurige en gebruiksvriendelijke kleurmeter met sensortechnologie waarmee je snel en accuraat een juiste kleur kan achterhalen. Het bevat alle BOSS-, NCS- en RAL-kleuren. Bij opmeting worden de 3 beste matches van het gemeten kleur getoond en krijg je het dichtstbijzijnde kleur uit de BOSS paints BCK-collectie aanbevolen ook kleurcombinaties voorgesteld. Deze kleur kan je op zijn beurt laten aankleuren via MY-MX.

Je kan de Boss-ColourMatch met artikelnummer 567130 bestellen via order@boss.be of in je dichtstbijzijnde depot.



Kleurondersteuning labo

Soms is je klant op zoek naar een heel specifiek kleur of een kleur die je nog in geen enkele waaier terugvond en die omwille van de structuur ook niet te lezen valt. Dat hoeft niet het eindpunt te zijn. Het team BOSS-paints-laboranten beantwoordt alle technische kleurvragen en gaat indien nodig op zoek naar een oplossing buiten het MY-MX-kleurenmengsysteem. Tot de klant tevreden is.

Neem contact op met ons labo via labokleur@boss.be of +32 56 73 82 19

Kleuradvies

Kleuren bepalen is een vak op zich. Sommige vakschilders doen dit graag zelf. Anderen laten zich graag bijstaan door een kleur- en interieurexpert van BOSS paints. De kleuradviseur gaat bij je klant langs. Ze luisteren naar de wensen, stellen de juiste vragen en samen stellen ze een kleurpalet samen dat past bij de woon- en leefstijl van je klant. Optioneel is ook een inkleuring van de gevel mogelijk. Zo krijgt jouw klant meteen een duidelijk beeld.

Interesse? Maak meteen een afspraak met de kleuradviseur van jouw regio of mail naar kleuradvies@boss.be.

Als professioneel schilder ben je vakman én ondernemer. In beide aspecten van je job moet geïnvesteerd worden en daarvoor is BOSS paints de ideale partner. Ontdek hier een greep uit onze brede waaier aan diensten waarmee we jou ondersteunen. Of check onze website **bosspaints.be**. Je vindt er alle uitgebreide info over onze diensten.

Professioneel technisch advies

Verf is een technisch complex product. Elke verf heeft specifieke eigenschappen. En er zijn heel wat voorziene en onvoorziene factoren die direct invloed hebben op je schilderwerk. Een ploeg van 11 BOSS paints technisch adviseurs staat altijd paraat om je vragen over verfsystemen, gebruik onder speciale omstandigheden of over de producten van BOSS paints te beantwoorden.

Bel éénvoudigweg naar onze telefonische adviesdienst. Zij staan je bij met raad. Indien nodig komt de technisch adviseur uit jouw regio ter plaatse. Samen zoeken we naar een oplossing. Waar nodig overleggen we met interne experts of externe leveranciers. Je krijgt een rapport mee waarin ons advies beschreven staat.

De telefonische adviesdienst is elke werkdag doorlopend bereikbaar van 8u tot 17u30 via het nummer **+32 56 73 82 10**. Op vrijdag tot 16u. Per e-mail kan je met je vragen terecht via technischadvies@boss.be. Deze dienstverlening is GRATIS.

Opleidingen

Een op-en-top vakman blijft steeds kennis bijschaven. In de 4 opleidingscentra staan de instructeurs van BOSS paints voor je klaar tijdens de theoretische en praktische opleidingen zoals verspuiten, decoratieve technieken plaatsen,...

Wil je als professionele schilder de kaart van het verspuiten trekken dan staat BOSS paints je bij met raad en daad. BOSS paints investeerde de voorbije jaren in een aangepast aanbod spuitverven en in de zoektocht naar de meest geschikte spuitmachine om allerhande verven te kunnen verspuiten.

Check de opleidingsagenda op bosspaints.be of bel +32 56 73 82 06.

Kleuradvies

Kleuren bepalen is een vak op zich. Sommige vakschilders doen dit graag zelf. Anderen laten zich graag bijstaan door een kleur- en interieurexpert van BOSS paints. De kleuradviseur gaat bij je klant langs. Ze luisteren naar de wensen, stellen de juiste vragen en samen stellen ze een kleurpalet samen dat past bij de woon- en leefstijl van je klant.

Optioneel is ook een inkleuring van de gevel mogelijk. Zo krijgt jouw klant meteen een duidelijk beeld.

Interesse? Maak meteen een afspraak met de kleuradviseur van jouw regio of mail naar kleuradvies@boss.be.

Werfassistentie

Heb je nood aan ondersteuning op de werf voor het opstarten van een nieuwe spuitmachine? Doe beroep op de kennis en ervaring van onze dienst Werfassistentie. Iemand uit onze ploeg praktijkmensen begeleidt de opstart van jouw werf. Zo neem je alle twijfels weg en kan je vol vertrouwen de werf verder alleen afwerken.

Vraag assistentie aan op +32 56 73 82 11 of via stalendienst@boss.be

Verfafvaldienst

Wat doe je met lege verfvpakkingen, verfresten en toebehoren? Je kan terecht in het containerpark in je buurt en ook bij BOSS paints. Verfpoten, emmers en spuitbussen worden verpakt in een specifieke afvalzak of bidon die je bij ons kan bestellen. Breng ze naar één van de 5 BOSS paints depots of deelnemende colora winkels. Je kan deze ook laten ophalen bij je volgende levering.

Check op bosspaints.be hoe het in zijn werk gaat.

Machineverhuur- en verkoop

Bij BOSS paints kan je een uitgebreid assortiment machines, huren of aankopen. We geven je uitgebreid advies bij iedere aankoop of verhuur. Bovendien heeft BOSS paints een eigen hersteldienst, voor elke machine.

Een spuitmachine huren of kopen? We zetten je op weg met de opstart van de spuitmachine.

Vraag meer info bij onze machineservice op +32 56 73 82 09 of via machinedienst@boss.be

Afhaalpunten

BOSS paints heeft meer dan 60 afhaalpunten voor jou beschikbaar. Je hebt snel nog een product nodig op de werf? Bestel en haal het af in het door jou gekozen afhaalpunt.

Check op bosspaints.be het dichtstbijzijnde afhaalpunt.



Meer informatie?

Surf naar bosspaints.be

Bestellen?

 bosspaints.be |  +32 56 73 83 33 |  order@boss.be

Via jouw BOSS depot of colora afhaalpunt

NV BOSS paints

Nijverheidstraat 81

BE-8791 Beveren-Leie (Waregem)

Tel. +32 56 738 200

**BOSS**
paints
verven vol vertrouwen