













# ONDERHOUDSWIJZER VOOR GEOLIEDE VLOEREN

AFWERKING WOCA OLIE	1e onderhoud na installatie	Regelmatig onderhoud	Oprfrissen van het hout
ALLE KLEUREN	WOCA Oil Refreshing Soap Naturel 	WOCA Natural Soap Naturel 	WOCA Oil Refreshing Soap Naturel 
[BRUSHED] NAT PURE [SMOKE][BRUSHED] WHITE VULPES NOCTUA LUPUS	WOCA Oil Refreshing Soap Wit 	WOCA Natural Soap Wit 	WOCA Oil Refreshing Soap Wit 
[BRUSHED] CASTLE GREY NOCTUA LUPUS AQUILA	WOCA Oil Refreshing Soap Wit 	WOCA Natural Soap Grijs 	WOCA Oil Refreshing Soap Wit 
CERVUS URSA	WOCA Oil Refreshing Soap Naturel 	WOCA Natural Soap Bruin 	WOCA Oil Refreshing Soap Naturel 

De WOCA Natural Soap is ook in **Extra Wit** en **Zwart** te verkrijgen.

De aangegeven combinaties zijn een advies : de eindklant kan uiteraard zelf bepalen welke zeep of conditioner ze willen gebruiken voor het onderhoud van hun houten vloer en zo het kleur verder bepalen.

# ONDERHOUDSWIJZER VOOR VERNISTE VLOEREN

AFWERKING WOCA Vernis	1e onderhoud na installatie	Regelmatig onderhoud	Oprfrissen van het hout
WOCA Vernis	WOCA Master Cleaner 	WOCA Master Cleaner 	WOCA Master Care 

Onze parket is afgewerkt met WOCA producten. Na plaatsing kan deze onmiddellijk in gebruik genomen worden. Om het natuurlijke aspect van uw vloer te behouden, is het noodzakelijk deze onderhoudswijzer op te volgen. Deze producten zijn zéér eenvoudig te gebruiken en garanderen een langere levensduur van uw parket. Voor meer info over deze producten, raadpleeg [www.woca.be](http://www.woca.be)

#### BELANGRIJK :

Voor zowel de gezondheid van uw parket als uzelf, dient de luchtvochtigheid in uw huis tussen de 45% en 65% te liggen. Een luchtbevochtiger is aan te bevelen.