



Gazette

BOSS-nieuws voor de professional
Voorjaar 2026



Buitengewoon

Xilox-one Ultramat is onze nieuwe dampopen grond- en afwerklaag voor buitenprojecten. Broer en zus Anseeuw gingen er in primeur mee aan de slag. Op pagina 7 geven ze hun ongezoeten mening.



→ p.7

Tape it easy

Het ideale afplakstelsysteem, het juiste toestel, de beste ondersteuning: op pagina 12 ontdek je welke producten en diensten perfect matchen met onze nieuwe spuitverf Sprayfiller.



→ p.12

3,2,1 GO!

Naast schilderen is hardlopen deze lente de leukste buitenactiviteit. Deze GPS-smartwatch helpt je al je doelen na te streven. En het beste nieuws is: je kan hem winnen in deze editie. Spurtje naar pagina 16!



→ p.16

WELKOM!

“Stilstaan staat niet in ons woordenboek. De voorbije maanden vernieuwden we op verschillende vlakken.”

Stilstaan is achteruitgaan. En die woorden staan niet in onze Waregemse woordenboek. De blik van BOSS paints is voortdurend gericht naar de wereld van de vakman. In die wereld evolueert alles razendsnel, ik moet het jullie niet vertellen. Laat het een geruststelling zijn te weten dat wij hier even snel schakelen en anticiperen. Ook de voorbije maanden brachten we vernieuwing op verschillende vlakken.

Het eerste resultaat heb je nu in handen: de **vernieuwde versie van je vertrouwde BOSSgazette**. Met stevige wieken op de cover, symbool voor kracht en energie. Je zal ze meer en meer zien opduiken: op onze producten, op onze bestelwagens of aan de afhaalpunten.

De aandachtige schilder heeft het al opgemerkt: **onze producten zien er voortaan ietsje anders uit**. De verpakking van onze verven kreeg een opfrissing: een frisser etiket, duidelijke benamingen en duurzamere emmers. Maar uiteraard zit binnenin nog altijd hetzelfde vertrouwde product.

Ook in onze winkels en afhaalpunten werd er de laatste maanden hard gewerkt. Vandaag staan de **colorawinkels van Waregem en Barchon al in het nieuwe winkelconcept**, we werken naarstig om ook de andere om te schakelen. Voor jullie blijft de winkel nog steeds een afhaalpunt voor bestellingen, je eindklant kan er voortaan terecht in een heuse belevingszone. Op dit moment krijgt ook de **showroom in Kontich een volledige make-over**. Verwacht je bijvoorbeeld aan interactieve schermen en toepassingen van decoratieve technieken op grote oppervlakken. Je zal er moodboards kunnen maken, alle producten raadplegen, grote opbouwstalen vinden en maxistalen uitlenen. We staan er klaar om je te ondersteunen tijdens je verkoopgesprek met klanten. Op pagina 14 lichten we alvast een tipje van de sluier op.

Je merkt het, alle neuzen staan hier stevig in dezelfde richting: die van vooruitgang, kwaliteit en service. Samen varen we weer uit naar een mooi schildersvoorjaar. Blij dat je mee aan boord bent!

Katrien De Vlieger
VERANTWOORDELIJKE
PRODUCT MARKETING & VISUAL
MERCHANDISING



Project in de kijker

De BOSS-familie blijft groeien. Toen we vorig jaar de krachten bundelden met BellyColor mochten we een groot aantal Waalse schilders verwelkomen. Vakman Quentin vertelt over zijn ervaring met de producten van BOSS paints en waarom deze samenwerking hem zowel professioneel én persoonlijk nog lang zal bijblijven.



Quentin Hubert

- Schilder
- Soumagne
- Werkt sinds vorig jaar met de producten van BOSS paints

Duurzame kwaliteit

“Ik werk alleen met producten waar ik zeker ben van een langdurige kwaliteit. Mijn winkel adviseerde me voor deze werf de producten Tusk, Boss-touch, Persisto 2K en Persisto Spray Mat. De muren van dit appartement waren geschilderd in nogal opzichtige kleuren: paars, geel en groen. Om zowel houtwerk als muren elegant en mat af te werken met meer neutrale kleuren, gingen we met Boss-touch aan de slag. Een product dat ik bijzonder kan appreciëren want matte afwerkingen die goed afwasbaar zijn, zijn zeldzaam. Voor de keuken en badkamer gebruikten we Persisto 2K. Ik gebruikte in het verleden al gelijkaardige producten van andere merken, maar deze biedt een uitzonderlijke vloei én een bijzonder gladde afwerking. De grootste verrassing is voor mij toch Persisto Spray Mat. De applicatie en het resultaat zijn gewoonweg verbluffend. Binnen het uur kon ik twee lagen aanbrengen op een perfecte manier!”

Goed omringd

Ik had het geluk bij deze werf omringd te zijn met het allerbeste team. Ik werkte samen met mijn beste vriend die aannemer is. Mijn voormalige baas kwam meehelpen bij het plaatsen van Tusk. Mijn partner verwijderde het behang en ook Bryan, schilder in opleiding bij mijn collega, kwam ondersteunen. En op het team van BOSS paints kon ik rekenen voor technisch advies en praktische tips. Zowel professioneel als persoonlijk was de samenwerking geweldig.”



Boss-touch

- Matte eindlaag voor binnenmuren
- Ideaal voor ruimtes met veel passage
- Zeer goed afwasbaar, zonder opglanzen

Vraag het aan ...



Athina Vercaemer

- Teamleader Multifunctioneel Team
- 9 jaar bij BOSS paints
- Favoriete techniek: Claystuc (in mijn living), Aqua Sensa (in mijn badkamer) en Stone Art (in mijn toilet)

In deze rubriek stellen we je graag de mensen achter onze producten en diensten voor. Collega **Athina Vercaemer** leidt het Multifunctioneel Team en legt uit wat haar afdeling precies voor je kan doen.

1

Het Multifunctioneel Team: wie zijn ze en wat doen ze?

“Het Multifunctioneel Team, dat zijn negen mensen en ikzelf. We gaan ter plaatse om vakmannen te ondersteunen in het behalen van het perfecte resultaat én de deadline. We zijn snel inzetbaar, geven ondersteuning ter plaatse en helpen je ook praktisch. Je kan ons inzetten voor enkele uren of dagen. Vertel me wat je nodig hebt, ik help je graag verder!”

2

Hoe ziet een dag in jullie team eruit?

“Ons team start op om 6u30. Mijn taak is om binnenkomende opdrachten in te plannen en toe te wijzen. Ook het inplannen van Werfassistentie loopt via onze afdeling. Mijn collega's vertrekken dan naar werven waar ze bijvoorbeeld schilders helpen opstarten, hen assisteren bij het plaatsen van een decoratieve techniek of op een spuitwerf. Ondertussen volg ik op kantoor deadlines op en voer ik kwaliteitscontroles uit.”

3

Wat zijn veel-gestelde vragen aan jou?

“Kan ik jullie reserveren om mijn werf uit te voeren?”, “Schilder ik eerst mijn muren of mijn plafond?” of “Moet ik eerst opkitten of pas achteraf?”. Met dit soort vragen kan je bij ons terecht. Je kan me elke dag bereiken op 056/73.82.11 of athina.vercaemer@boss.be. Als ik je niet kan verderhelpen, verwijs ik je graag door naar mijn collega's van Technisch Advies, Machineverhuur of één van onze andere diensten.”

BOSS pro's

Twee ervaren professionals over hun **favoriete BOSS-product**.



Glenn Van den Bossche

- Vakschilder
- Uit Berlare
- 8 jaar in het vak

FAVORIET VAN GLENN

Persisto Spray Mat

“Als ik verspuit, gebruik ik graag de QuickShot. Veel spuitproducten zijn te lopend, daardoor blokkeert de verfspuit. **Persisto Spray** heeft een ideale dikte, net rubber. Op dit moment verspuit ik een kasteeltje. Ik heb net een plafond van 45.000 euro geschilderd, vól mouluren (licht). Nu werken we er aan een kinderkamer met engeltjes en wolken op het plafond. Natuurlijk moet je gefaseerd afdekken en je machine goed afstellen, maar zelfs dan is nevel onvermijdbaar. Een groot voordeel van Persisto Spray vind ik dan ook dat je de neervallende nevel kan wegzuigen. Handig toch dat je 's avonds niet alles nat achterlaat? De afwerking is indrukwekkend. Zwier na het schilderen gerust een bord spaghetti tegen de muren, je krijgt ze gegarandeerd helemaal proper!”

“Deze spuitverf is dik als rubber, ideaal!”



Persisto Spray Mat

- Matte spuitlak voor binnen.
- Krasvast en huidvetresistent.
- Zeer hoog standvermogen.

FAVORIET VAN TOM

Omniprim Extreme

“Pvc, gepoederlakte ondergronden, aluminium ramen: **Omniprim Extreme** hecht op elke ondergrond. Ik gebruik dit product graag voor het schilderen van garagepoorten. Na het proces van ontvetten, naspoelen, schuren en afstoffen zet ik één laag Omniprim Extreme op kleur. Afwerken doe ik met Matineau of Satineau. Omdat het product zo extreem goed hecht, kunnen poorten wel vaak tijdelijk niet dichtgeklikt worden. Ik los dat op door in de voormiddag de twee bovenste panelen onder handen te nemen en in de namiddag de andere twee. De dag erna herhaal ik dit en op de derde dag werk ik af. Een tip die ik kan delen: check voor het gebruik van de producten altijd eerst of de siliconen waarmee de poort is dichtgekit overschilderbaar zijn.”

“Een ideaal product voor het schilderen van garagepoorten.”



Omniprim Extreme

- Hechtingslaag voor anorganische ondergronden
- Voor binnen en buiten
- Watergedragen



Een frisse wind door Oedelem

Samen met Technisch adviseur Lieven gingen broer en zus Wim en Leen Anseeuw in primeur aan de slag met de vezelversterkte grondlaag Fix & Level Mortar en de nieuwe dampopen gevelverf Xilox-one Ultramat. Zo transformeerden ze een oude boerderij van volledig vervallen naar 100% duurzaam.

Win-win

Xilox-one Ultramat is een **gevelverf op basis van siloxaanversterkte acrylaat**. Die zorgen voor een dampdoorlatend oppervlakte dat water afstoot én optimaal beschermt tegen vuil, vocht en weerinvloeden. Exact wat deze oude boerderij nodig had. “De gevel moest hersteld en buitenduurzaam gemaakt worden. Tegelijk wou de klant de authenticiteit van de hoeve bewaren”, vertelt Leen. “Lieven raadde ons hiervoor **Fix & Level Mortar** en **Xilox-one Ultramat** aan. Wil je buitenmuren duurzaam aanpakken, dan kan ik dit systeem echt aanbevelen. Muren blijven ademen en gevels zijn voor lange tijd beschermd zonder dat je esthetisch moet inboeten. Een echte win-win.” Ook broer Wim is fan: “Ik gebruikte Fix & Level Mortar voor het eerst in mijn eigen woning. Dit product heeft vele troeven: het zakt niet uit bij dickere delen en vertoont geen barstjes na het drogen. En bovendien biedt de sterke hechting een ideale ondergrond om op verder te werken. De goede vloeien en sterke dekkkracht van Xilox-one Ultramat sluiten daar perfect op aan.”

Nieuw jasje

Dit project werd minutieus voorbereid: samen met Lieven werd elke stap op voorhand gewikt en gewogen. “We reinigden eerst alle muren met stoom”, vertelt Wim. “Aanwezige bitumen werden zoveel mogelijk verwijderd en de diepste voegen werden opgevoegd. Om doorbloedingen te vermijden werd **Epomur** aangebracht op de delen van de bitumen. We hebben overwogen om een nieuwe laag bitumen aan te brengen. Maar uiteindelijk kozen we er toch voor om de twee lagen Fix & Level Mortar door te trekken tot onderaan de woning, vooral om structuurverschillen te vermijden. De ondergrond is nu mooi egaal en de hechting perfect. Bovendien werk je een pak milieuvriendelijker. De gevels werden geschilderd in RAL 9016 en de plint in RAL 9005: kleuren die we kozen samen met de klant. De **ultramatte afwerking** zet de oorspronkelijke uitstraling van de boerderij terug mooi in de verf. Zo kreeg de hoeve tegelijk een nieuw én authentiek jasje. Blij mee!

Sta je voor een technisch uitdagend project?

Contacteer onze dienst Professioneel technisch advies.

We helpen je graag verder!




Fix & Level Mortar

- Kleef- en wapeningsmortel
- Vezelversterkt
- Zeer hoge kleefkracht



Xilox-one Ultramat

- Dampopen
- Hoge vochtbestendigheid en buitenduurzaamheid
- Ultramat

In geuren en kleuren



Grootse gevels

Een witte gevel is fris, tijdloos en past bij vrijwel elke woningstijl. Niets mis mee. Maar een doordachte mix van off-whites én kleur op het schrijnwerk zijn opties die zorgen voor persoonlijkheid en exclusiviteit. Laat je inspireren door deze combinaties.

Wit & wit

Ga je een grote gevel schilderen met verschillende elementen van diverse afmetingen? Dan kan één kleur zorgen voor harmonie. Bovenstaande foto is hier een mooi voorbeeld van. Bij grote oppervlakken vermijd je best wit en genieten zachtere offwhites de voorkeur. Die hebben een natuurlijke ondertoon die mooi past bij houtkleur en groen rondom. Alle lakwerk werd mat afgewerkt, wat zorgt voor extra rust. Het dak fungeert als kleurelement.

3X VAN BAKSTEEN NAAR BLIKVANGER



GEVEL EN RAMEN: WE Z004 BASIC WHITE
DEUR: WE Z106 BUTTERSCOTCH GREY

1 Wit & beigegrijs

Een licht gevelvlak laat bakstenen gevels én uitgewerkte kroonlijsten mooi tot hun recht komen. Een zacht vergrijsd beige accent op voordeur en luiken zorgt voor diepte en warmte. Door niet alleen de voordeur maar ook de zwaardere luiken in de accentkleur mee te nemen, wordt de horizontaliteit van de woning benadrukt. Inspiratie voor de kleurkeuze kan gevonden worden in de ondertoon van dakpannen of in de verharding van de voortuin. Een zachte en tijdloze combinatie.



GEVEL: WE Z104 FRIENDLY GREY
DEUR & RAMEN: WE M192 INNOVATIVE BLUE

2 Wit & kleur

Kiezen voor kleur op je gevel is origineel, stijlvol en gedurfd. Baseer je voor de keuze van het buitenschrijnwerk op nuances in gevelsteen en dakpannen. Hou je van donker schrijnwerk? Een subtiel vergrijsd, neutraal zwart (WE Z128 almost black) is altijd een goede keuze. Maar ook een complementaire blauw- of groenzwarte tint (WE Y62 green darkness) of een zwart met een subtiel, warmbruine toets (WE Z135 eccentric black) zijn mooie opties.



GEVEL: WE Z010 WHITE NUANCE
RAMEN: WE Z123 BLACK SUIT

3 Wit & zwart

Een strakke offwhite met minimaal grijze ondertoon in combinatie met zwarte ramen zorgt voor een hedendaagse gevel. Kies uit een waaier aan off-black tinten en merk dat kleine nuances kunnen zorgen voor grote verschillen. Wist je dat glans een donkere kleur voller doet lijken terwijl een matte afwerking eerder verzacht? Met een satijnglanzende buitenlak vergroot je de intensiteit van zwarte ramen, met een matte lak zorgt kies je voor meer subtiliteit.

Spotlight



Xilox-one Ultramat is een **dampopen siloxaanversterkte grond- en afwerklaag voor buitenmuren**. Een product met een uitstekende buitenduurzaamheid, ideaal voor geïsoleerde buitengevels.

Hoge dekkracht

Deze verf heeft een strakke vloeï, is ultramat en heeft een uitstekende dekkracht. Een rode baksteen is perfect wit in twee lagen.

Waterafstotend

Xilox-one Ultramat is waterafstotend. Regendruppels parelen af en vuil spoelt weg.

Soepele verwerking

De verf verwerkt bijzonder soepel en aangenaam. Zelfs op strakke muren zoals crepi's en cementering krijg je een perfect aanzetvrij resultaat.

Efficiënt

Xilox-one Ultramat is een één-pot-systeem op intacte gevels. Mits een geschikte primer kan het ook toegepast worden op permanent vochtige, verpoederde of sterk poreuze ondergronden.

Perfecte hechting

De verf hecht perfect op klassieke ondergronden maar ook op gladde oppervlakken zoals pvc, trespa of staal (met uitzondering van faïences).

Aankleurbaar

Xilox-one Ultramat is vrij aankleurbaar in alle kleuren. Zo kan je exact die tint uitwerken die je voor ogen hebt.

BOSS
paints

XILOX-ONE
ULTRAMAT



Ultramat / Ultra matt

Dampopen en waterafstotende siloxaanversterkte grond- en afwerklaag voor buitenmuren. / Couche de fond et de finition renforcée au siloxane, perméable à la vapeur et hydrofuge, pour murs extérieurs. / Vapour-permeable and water-repellent siloxane-reinforced primer and finishing coat for exterior walls.

|
SANDROCK
KLEUR OP MAAT



VAKMAN: CARLO LAMBREGTS EN TEAM VAN SCHILDERWERKEN PERFEX INTERIEURARCHITECT: STUDIO '05 ACCOUNT MANAGER BOSS PAINTS: MIEKE VAN LOO

We ♥ de hand van de vakman

Decoratieve technieken versterken organische architectuur

Toen het team van Schilderwerken Perfix de vraag kreeg om een privéwoning in Knokke op te frissen met schilderwerken, zag vakman Carlo onmiddellijk het potentieel van het pand. Samen met interieurarchitecte Kelly realiseerde hij een sterk interieurconcept waar decoratieve technieken de architecturale vormgeving van de woning versterken en elke kamer van de juiste sfeer voorzien.

“Van zodra ik de woning zag, wist ik meteen dat **decoratieve technieken de organische architectuur van deze woning zouden versterken**. Ik heb dan ook vrijblijvend een samenwerking met de interieurarchitecten van Studio 05 gesuggereerd aan de eigenaar. Die ging meteen akkoord. Dankzij een globaal interieurconcept konden we elke kamer van de juiste techniek en het gewenste effect voorzien.

Bij opstart zat de grootste uitdaging in het zoeken naar het juiste geheel en het combineren van verschillende texturen op diverse ondergronden. Organische vormen vragen uiteraard om **maatwerk en precisie** en decoratieve technieken laten sowieso weinig marge tot fouten. Maar met de juiste producten kan je technisch foutloos werken én tegelijk je eigen signatuur aanbrengen.


De keuze van de gebruikte producten is weloverwogen en gebeurde volledig in functie van gewenste sfeer en effect. In totaal plaatsten we vier technieken, de nieuwe techniek **Sandrock speelt de hoofdrol in deze renovatie**.

De organische vorm van de inkomhal vroeg om een afwerking met Sandrock. We hebben de techniek hier zodanig toegepast dat de balustrade aanvoelt alsof ze ruw en puur uit een rots werd gekapt. De textuur volgt de vorm van de architectuur en versterkt ze, in plaats van ze te verbergen. **Sandrock** biedt de mogelijkheid om een uitgesproken natuurlijke textuur te creëren die perfect aansluit bij het karakter van een architecturale woning. We plaatsen de techniek op deze werf enkel binnen, maar als we ooit de kans krijgen om hem ook buiten toe te passen zullen we niet twijfelen.

In de woonkamer kozen we voor **Claystuc** op de wanden. Zo kon optimaal warmte en diepte gecreëerd worden. Op de plafonds brengt **Beau** rust en verfijning zonder te overheersen. In een keukenomgeving is **Aqua Sensa** altijd de logische keuze. Het product is technisch sterk, onderhoudsvriendelijk en biedt een strak en duurzaam eindresultaat.

Kleur is heel belangrijk maar voor ons speelt textuur een minstens even belangrijke rol. Rustige kleuren laten texturen spreken. Voor dit project woude we een **kleur uit de Stone Art lijn** vertalen naar Sandrock. Het labo van BOSS paints ontwikkelde precies de specifieke kleur die we voor ogen hadden. De uitwerking past perfect in het totaalconcept.

Wat duurzaamheid en kleurvastheid betreft, ben ik heel kritisch over de materialen waarmee ik werk. Van deze producten weet ik dat ze op punt staan en hun belofte van **kwaliteit** ook op lange termijn zullen waarmaken. Die zekerheid maakt dat je in alle vertrouwen kan werken.”




Sandrock

- Decoratieve techniek op basis van kalkpoeder.
- Geschikt voor binnen- en buitenmuren.
- Sterk en krasvast.

Meer weten?

Al onze decoratieve technieken voor binnen en buiten ontdek je op bosspaints.be/verftechnieken

Over MTN (Montana Colors)

Met meer dan 30 jaar ervaring staat MTN gelijk aan innovatie op het gebied van spuitverf. Vanaf de oorsprong in graffiti tot een wereldwijde aanwezigheid, blijft het merk trouw aan zijn kern: kwaliteit, kleur en een eigenzinnige houding. WEPRO is een nieuwe stap in de missie om de aerosolindustrie te vernieuwen met technologie, design en communicatie. WEPRO van MTN: spuitverf om de wereld van decoratie opnieuw uit te vinden. Als iedereen wist hoe spuitverf de omgeving een uniek karakter kan geven, zou de spuitbus een onmisbaar hulpmiddel zijn in de doe-het-zelf-wereld.

WEPRO, de nieuwe spuitverflijn van MTN (de nummer één in graffiti spuitbussen), is klaar om de manier waarop we onze omgeving personaliseren te veranderen. Meer dan een product: het is een creatief instrument dat upcycling stimuleert en zelfexpressie mogelijk maakt.


“De kracht om dingen te veranderen ligt in jouw handen.”

WEPRO is niet zomaar verf en spuitproducten: het is het hulpmiddel waarmee jouw objecten, je woning en je omgeving jouw eigen verhaal kunnen vertellen. Dit assortiment is ontwikkeld om mensen hun schrik voor schilderen met spuitbussen te laten overwinnen en te laten ontdekken dat een kleine verandering niet alleen een object, maar ook je gemoed kan transformeren.

TWEE KLEURASSORTIMENTEN



- +5 jaar gegarandeerde anticorrosiebescherming
- 46 matte kleuren
- 42 glanzende kleuren
- 3 satijn kleuren
- Weerbestendig
- Geschikt voor binnen- en buitentoeepassingen
- Voor meerdere ondergronden (multisurface)



- Geurloze verf voor gebruik binnenshuis
- 68 matte kleuren
- 21 glanzende kleuren
- 2 satijn kleuren
- Milieuvriendelijke verf met A+
- Bio-based formule
- Geschikt voor binnen- en buitentoeepassingen
- Voor meerdere ondergronden (multisurface)



Stap voor stap

Ondergronden waterdicht maken

Hydroseal is een **kant-en-klare oplossing voor waterdichting** van wanden en vloeren in **natte cellen**. Wil je er een decoratieve techniek als Aqua Sensa, Ice of Stone Art Stuc aanbrengen? Dan is Hydroseal je ideale voorbereiding.

Stap 1 Bereid de ondergrond voor

Zorg dat wanden en vloer egaal uitgevlakt zijn. Gebruik daarbij bijvoorbeeld Ardex A950.

Stap 2 Breng grondlaag aan

Breng vervolgens Ardex P52 aan als grondlaag om de inzuiging te beperken. Gebruik daarbij de verhouding één deel P52 op vijf delen water.

Stap 3 Plaats dichtingsbanden

Start met de binnenhoeken onderaan de muur. Breng Hydroseal aan met een platte kwast, kleef de band in het natte product en strijk glad vanuit de hoek naar buiten. Doe daarna wand-vloerhoeken en verticale hoeken. Laat ongeveer zes uur drogen.

Stap 4 Breng Hydroseal aan

Breng maximaal 1 millimeter Hydroseal aan met een stucmes of een plamuurrol. Strijk het oppervlak effen. Laat minstens één uur drogen.

Stap 5 Breng een tweede laag aan

Verwijder bramen en breng opnieuw maximum 1 millimeter Hydroseal aan. Werk zo egaal mogelijk. Zorg voor een dekkend witte laag en werk de hoeken bij met een penseel. Laat minstens zes uur drogen. Schuur daarna licht op met P120.



Meer zien?

In deze video ontdek je stap-voor-stap hoe je Hydroseal aanbrengt.

FAQ

Dagelijks staat er een ploeg van experts klaar om op al jullie vragen te antwoorden. Omdat jullie regelmatig voor dezelfde uitdagingen staan, delen we hier graag de meest gestelde vragen.

Hoe herschilder ik een garagepoort?



Thomas Vrambout

Product Manager Lakken en Houtveredeling BOSS paints

“Een houten garagepoort herschilderen verschilt niet zo veel van het schilderen van een houten deur of raam.

Ga je rollen of borstelen? Ontvet dan eerst het oppervlak met Formule Mc. Vervolgens kan je matten of schuren met Scotch Brite schuurpapier.

Houten garagepoort: solventgedragen primers genieten de voorkeur omdat ze fixeren bij oude verpoederende verf en isoleren bij doorbloeding van het hout. Een solventgedragen afwerking heeft een langere open tijd en verwerkt dus makkelijker. Een watergedragen afwerking biedt langer kleur- en glansbehoud.

Kunststoffen garagepoort: bij een goede ondergrond werk je af met Omniprim Extreme, bij een verpoederde met Megaprim.

Gegalvaniseerde garagepoort: gebruik Omniprim Extreme als ze roestvrij is. Kies Megaprim als er roest aanwezig is.

Ga je verspuiten? Start dan van een identieke voorbereiding. Vermijd applicatie op sterk opgewarmde ondergronden of bij directe zonbelasting en neem maatregelen tegen spuitnevelvorming en overspray. De Aircoat technologie kan op lagere druk spuiten en zal dus minder nevel veroorzaken. Maar ook de HEA spuittip kan een goed idee zijn om bij lagere druk te spuiten met Airless.

Ondergronden in goede staat kunnen afgewerkt worden met Airless Omnicryl (grond- en eindlaag in één systeem) of met Multiprim Spray, afgewerkt met Satineau Spray of Matineau Spray. **Ondergronden in slechte staat** vereisen een aangepaste primer: Megaprim bij roestvorming of verpoederding, Multiprim Spray bij houten ondergronden.”

Hoe behandel ik grote houten constructies?



Jean-Claude 't Kindt

Technisch Adviseur BOSS paints

“Wil je **transparante bescherming**? Een reiniging met **Woca Exterior Cleaner** gaat groenvervuiling tegen maar behoudt de vergrijsde kleur van het hout. Liever starten van zuiver hout? Kies dan **Woodmask Cleaner**. Afwerken doe je met **Woodmask Sealer**. Verticale delen zal je twee à drie keer per jaar moeten behandelen, liggende jaarlijks.

Werk je met een **halftransparante glazuur**? Start dan altijd met de solventgedragen grondlaag **Woodair Primer**, ongeacht de afwerkingslaag. Werk af met **Woodair Classic** of **Woodair Hydro** voor een matter uitzicht. Je hebt keuze uit een gamma houtkleuren als noten, ebben, palissander, lichte eik... En natuurlijk is ook naturel altijd een optie.

Voor semi-stabiël tuinhout zoals afsluitingen of tuinhuisjes gaat de voorkeur van je klant misschien uit naar een **dekende beits**. Door zijn goede elasticiteit zijn deze producten immers zeer geschikt voor werkend hout. **Woodcolor Classic** is de solventgedragen versie, **Woodcolor Hydro** is de watergedragen versie. Beide zijn vrij aankleurbaar via MY-MX.

Wil je liever het **hout oliën**, kies dan voor **Woodoil Classic**. De kleur is vrij te kiezen uit MY-MX kleuren. Het is belangrijk om te weten dat Woodoil Classic een halftransparant systeem is, hierdoor zal de kleur van het hout uiteraard het eindresultaat mee bepalen.

De kwaliteit van het hout bepaalt de kwaliteit van je resultaat. Lichte houtsoorten zoals grenen of ceder zijn moeilijk dekkend te schilderen, dat raad ik dan ook af.”

Hoe schilder ik een losstaande vochtige muur?



Zahra De Vos

Product Manager Verf BOSS paints

“Permanent vochtige muren zoals vrijstaande tuinmuren, schoorstenen, ondergrondse garages of metselwerk onder de waterkering zijn meestal niet geschikt voor klassieke verfsystemen. Door het vocht zal gewone verf vroeg of laat loskomen en dat wil je natuurlijk niet.

Voor zulke ondergronden bestaat er een specifiek, **dampopen en vochtbestendig coatingsysteem**.

Hier werk je doorgaans in drie vaste stappen:

1. Een fixerende epoxygrondlaag (**Epofix**)
2. Een vochtbestendige tussenlaag (**Coating M30**)
3. Een geschikte gevelafwerking. Wil je eerder een klassieke strakke afwerking? Kies dan voor één van de **Subli-verven**. Verkies je een authentieke afwerking, kies dan voor **Pastime** of **Calime**. De nieuwe **Xilox-one Ultramat** is ook een goed alternatief.

Correct toegepast kan zo'n systeem langdurige bescherming bieden, zelfs op blijvend vochtige minerale ondergronden (met uitzondering van vorstgevoelige baksteen) Uiteraard blijft een correcte diagnose van de vochtbron en een degelijke voorbereiding van de ondergrond belangrijk.”



Coating M30

- Perfecte hechting op vochtige ondergronden met Epofix.
- Goed lichtbestendig.
- Overschilderbaar met watergedragen verven.
- Mat uitzicht.

SPRAYFILLER & CO

Sommige producten zijn voor elkaar gemaakt. Omdat ze elkaar versterken, goed samenwerken of niet zonder elkaar kunnen. Deze producten zijn ideaal relatiemateriaal voor **Sprayfiller**. Benieuwd naar alle theoretische én praktische kneepjes van onze **nieuwe spuitverf**? Onze instructeurs staan voor je klaar!



+



Wagner SF 21

Voor een optimaal resultaat is een betrouwbare **airless spuitmachine** essentieel. De Wagner SF 21 garandeert precisiewerk en zorgt voor een gelijkmatige verneveling, cruciaal bij MDF-afwerking. Het resultaat is een strak, homogeen oppervlak met minimale nevel en maximaal rendement.

+



Boss Tape & Cover Red

Een goede afplakoplossing bespaart tijd en voorkomt nabehandeling. Tape & Cover Red combineert **sterke maskeertape met beschermfolie**, ideaal bij spuittoepassingen. Zo bescherm je snel grote oppervlakken tegen nevel en werk je proper en gecontroleerd.

+



JOWI droogrek

Correct drogen is even belangrijk als aanbrengen. Droogrekken van JOWI bieden een praktische en veilige oplossing om **gelakte MDF-stukken stofvrij te laten drogen**. Ze optimaliseren de beschikbare ruimte en helpen beschadigingen tijdens het droogproces voorkomen.

+



Beschermkledij

Draag bij het verspuiten uiteraard altijd beschermende kledij zoals een degelijke **schildersbroek**, nitrillen **handschoenen**, een goed aansluitende **veiligheidsbril** en **fijnstofmasker**. Zo voorkom je dat kleine verfdeeltjes in je longen terecht komen.

+



Opleiding en ondersteuning

Professioneel spuitwerk vraagt om de juiste techniek en productkennis. Tijdens een **praktijkgerichte spuitopleiding** leer je hoe je onze spuitverven correct verwerkt, welke instellingen ideaal zijn en hoe je typische spuitproblemen voorkomt. Zo haal je het beste uit zowel product als materiaal.

Wie start met spuitwerk of een nieuw product inzet, kan bij opstart altijd rekenen op ondersteuning van onze **dienst Spuitopstart**. Met professionele begeleiding op de werf krijg je advies over toestelinstellingen, applicatie en workflow. Dat verhoogt niet alleen de kwaliteit, maar ook de efficiëntie vanaf dag één.

#werfindeverf

Ook **online** zien we jullie knappe realisaties graag voorbijkomen. In deze rubriek zetten onze social media-spotters er een aantal extra in de spotlight.

Volg ons op Instagram via **@bosspaints_be** en op Facebook via **BOSS paints België**. Tag ons, of gebruik de algemene hashtag **#bosspaints**.



kwast_schilderwerken
#frisselook #kalei #Epofix #CoatingM30 #Subliprim
#Pastime #WEZ104FriendlyGrey



hintex_schildersbedrijf
#sfeertotindetails #AquaSensa #Claystuc
#PersistoPU #Bossflow @restaurantoase @waer_waters



interno_magali_aiatti **decowes_schilderwerken**
#vakmanschap #strak&duurzaam #RAL9003
#gevelschilderen #Subliprim #Sublimat



lienabelloos
#technischpareltje #Bosshybride #Bossprim
#BossfullMat #WEM204Mushroom #WEM134GreyFuzz



thijs_huyghe_decoratie
#verfijndwerk #BossflowMat #PersistoPUMat #Claystuc
#AquaSensa_AS25MildSun #WEZ024SpiritualWhite



dbgdecoratie
#knapwerk #gevelrenovatie #Subliprim #Sublimat
#ElastosatinOne #WEM86AcientWhite



schilderjordy
#strakgelakt #werkvaneenpro #Bosstouch
#PersistoPUSatin #ProtectUltramat

Vraag op Vrijdag

Wat weten mensen meestal niet over je beroep?



"Dat we gelukstherapeuten zijn, we brengen namelijk kleur in het leven van de mensheid."

frederik_vandevelde



"Dat voorbereiding een must is en 70% van de tijd in beslag neemt!"

cristiaensen




"Dat het niet zo makkelijk is als het lijkt."

mylan.degryse



"Dat het écht een superleuk beroep is."

arnevdbe



"Dat je met de juiste kleuren en producten een echt vakantiegevoel in huis kan creëren."

guiswerk

Beantwoord jij ook de Vraag op Vrijdag op onze socials?

@bosspaints_be
BOSS paints België

We Are BOSS

Nieuwe showroom binnenkort open

We zijn momenteel hard aan het werk om de toonzaal in Kontich volledig te renoveren. Deze zomer zwieren we de deuren van de **nieuwe inspirerende en multifunctionele belevingsruimte** voor vakmensen, architecten én eindklanten met veel plezier open!

- ✘ Interactieve schermen waar je alles ontdekt over onze producten en toepassingen in echte realisaties.
- ✘ Verschillende zones waar je samen met je eindklant je project kan bespreken.
- ✘ Mogelijkheid om moodboards te maken.
- ✘ Collecties van partners in vloerbekleding en architecturale wandafwerking.
- ✘ De laatste innovaties in afwerking en trendkleuren.
- ✘ Onze producten uitgeschilderd op kleine, grote en extra grote stalen (120x240cm) die de klant een goed beeld geven van hoe de techniek op groter formaat tot leven komt.

Onze experts staan klaar om je te **inspireren en ondersteunen met professioneel advies**. Wil je direct aan de slag? Het BOSS paints-depot is om de hoek, dus je kan alle producten direct meenemen.



Van harte welkom!

Kartuizersweg 7, 2550 Kontich | Plan een bezoek in met je Account Manager en sluit het bezoek aangenaam af aan onze bar.

ANZA PRO

WE KNOW WHAT IT TAKES

FASTER TO THE FINISHING LINE

MET ONZE NIEUWE SUPER SOFT KWAST



Ontdek hem nu in je Boss Paints winkel



Mijn verhaal

Vakman **Steven** vertelt hoe een stage zijn professionele blik vormde, waarom indigo zijn favoriete kleur is en wat de belangrijkste les is die hij doorheen de jaren leerde.



Steven Follaets

- Vakschilder
- Baasrode
- 19 jaar in het vak

“Innovatie blijft ons vak vooruitduwen.”

Zo is alles begonnen...

“Ik ben opgegroeid in een omgeving waar schilderen altijd aanwezig was. Dat ik destijds instapte in de opleiding ‘Decoratie & Schilderwerken’ was dus niet meer dan logisch. Tijdens mijn studie triggerde schilderen me steeds meer maar **het is toch vooral mijn stage bij BOSS paints die mijn blik op het vak vormde en verruimde**. Ik leerde er veel bij over verschillende producten, systemen en decoratieve technieken. Ik hou van de variatie van deze job. Andere ondergronden, andere technieken, andere klanten: geen enkel project is hetzelfde. Dat houdt het werk boeiend en uitdagend. Inspiratie zoek ik in realisaties van collega-schilders en interieurarchitecten. En voor gespecialiseerd advies schakel ik specialisten in. Sparren met experts helpt om de juiste keuzes te maken.”

Vandaag sta ik hier...

“Ons team bestaat uit ervaren vakmensen. Vertrouwen en verantwoordelijkheid zijn voor mij essentieel: elke schilder krijgt inspraak en denkt mee op de werf. Goede communicatie en wederzijds respect zorgen ervoor dat problemen snel opgelost worden. Budgetten staan steeds meer onder druk maar net daar ligt onze meerwaarde. **We denken oplossingsgericht en adviseren over technieken en materialen**. Mijn favoriete kleur is indigo, dat is niet toevallig. De kleur staat voor stabiliteit en doordachtheid. Dat zijn waarden die ik ook belangrijk vind in de job. Binnen het bedrijf probeer ik ook zo te handelen: onderbouwd, toekomstgericht en met oog voor kwaliteit. Erik en Vicky ondersteunen mij strategisch en organisatorisch. Ik ben echt **omringd door een fantastisch team**.”

Zo zie ik de toekomst...

“Structuur en orde brengen rust. In je planning, op de werf en in je hoofd. Dat is de belangrijkste les die ik doorheen de jaren leerde. **Die rust vertaalt zich naar betere beslissingen, duidelijkere communicatie en een stabiel team**. Ons vak is doorheen de jaren enorm geëvolueerd. Tijdens mijn opleiding maakte ik de overgang naar watergedragen lakken mee. Wat er sindsdien allemaal mogelijk is qua verwerking en eindkwaliteit is ongelooflijk. Innovatie blijft ons vak vooruit duwen. Mijn ambitie is om ons team verder uit te bouwen zonder in te boeten op kwaliteit. **Efficiëntie en hoge afwerkingsgraad blijven prioritair**. De volgende jaren hoop ik mijn voldoening te blijven halen uit het optimaliseren van projecten en processen. Daar wordt uiteindelijk iedereen beter van.”

BOSS quiz

Loop dit voorjaar in de kijker met een professionele Garmin Forerunner!

Of het nu is om stoom af te blazen, een frisse neus te halen of je zinnen te verzetten: sporten is, na schilderen natuurlijk, de leukste buitenactiviteit van het voorjaar. Deze gebruiksvriendelijke **smartwatch met ingebouwde GPS** (ter waarde van € 199,99) stelt trainingsschema's voor je op, houdt statistieken bij en checkt je algemene gezondheid.


Ben jij klaar om het voorjaar in stijl in te lopen of te wandelen? Beantwoord dan snel de vragen en tel al je antwoordcijfers op. **Scan onderstaande QR-code** en stuur ons de oplossing van je reksom. Uit alle juiste antwoorden loten we een gelukkige winnaar.



Deelnemen kan t.e.m. 15 mei 2026. Meer info over het wedstrijdreglement vind je via de QR-code.



WIN!



→ p.4

Uit hoeveel mensen bestaat ons Multifunctioneel Team in totaal (Athina inbegrepen dus)?



→ p.5

In welke RAL-kleurreferentie werd de gevel van deze woning geschilderd?



→ p.7

In hoeveel lagen Xilox-one Ultramat schilderde je een rode baksteen wit?



→ p.8

Hoeveel technieken plaatste het team van vakman Carlo in deze prachtige woning?



→ p.12

Wat is de productreferentie van het spuittoestel dat we aanbevelen voor Sprayfiller?



→ p.15

Hoeveel jaar staat schilder Steven al in het vak?

BOSS paints is er voor jou!

Klantendienst	+32 56 738 333	klantendienst@boss.be
Technisch advies	+32 56 738 210	technischadvies@boss.be
Kleuradvies	+32 56 738 274	kleuradvies@boss.be
Machineservice	+32 56 738 209	machinedienst@boss.be
Werfassistentie	+32 56 738 211	stalendienst@boss.be

 **BOSS[®] paints**
verven vol vertrouwen