

Posti Group Oyj

Osavuosisikatsaus Tammi-maaliskuu 2017

28.4.2017

posti

Sisältö

- Konsernin tulos, tammi-maaliskuu
- Segmentit
 - Posti-, paketti- ja logistiikkapalvelut
 - Itella Venäjä
 - OpusCapita
- Liitteet

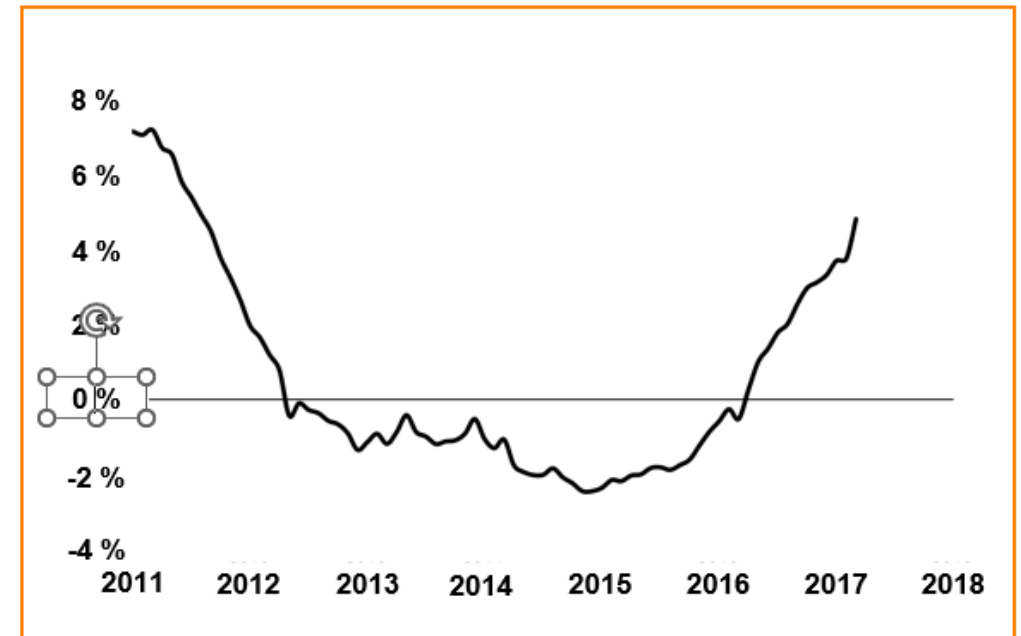


Toimintaympäristö

- Raskaan liikenteen volyymit kasvaneet huhtikuusta 2016

- Suomen Pankin arvio: maailmantalouden kasvu voimistuu ja jatkuu reilun 3 %:n vauhtia vuosina 2017–2019.
- Tilastokeskus: suomalaisten luottamus talouteen oli maaliskuun lopussa korkeammalla kuin koskaan vuoden 1995 jälkeen.
- Ennuste bkt:n kasvulle 2017:
 - Danske Bank +1,5 %
 - Handelsbanken +1,8 %
- Liikennevirasto: raskaan liikenteen määrät ovat kasvaneet yhtäjaksoisesti huhtikuusta 2016 alkaen.
- Kilpailu on lisääntynyt postinjakelussa kesäkuussa 2016 voimaan tulleen postilain myötä, Postin lisäksi postia jakaa tällä hetkellä 13 jakeluyhtiötä.
- Venäjällä vuoden 2016 kesällä alkanut öljyn hinnan kohoaminen on vahvistanut ruplaa edellisvuodesta 21 %. Venäjän talousministeriö ennustaa bkt:n kasvavan 2 % vuonna 2017.

Raskaan liikenteen määrä, 12 kk muutos, %



Lähde: Liikennevirasto

Tammi-maaliskuu pähkinänkuoressa

Posti lukuina

413,8

Liikevaihto
(milj. euroa)



35,5

Oikaistu käyttökate
(milj. euroa)



15,5

Oikaistu liiketulos
(milj. euroa)



18 058

Henkilöstö
keskimäärin, FTE



4,5 %

Yleispalvelu-
lähetyksen osuus



10

Toimintamaat



Vuoden 2017 liikevaihto- ja tulosennuste on ennallaan

Yritysosot

- HR Hoiva Oy (Posti Kotipalvelut Oy)

Keskeisiä tapahtumia

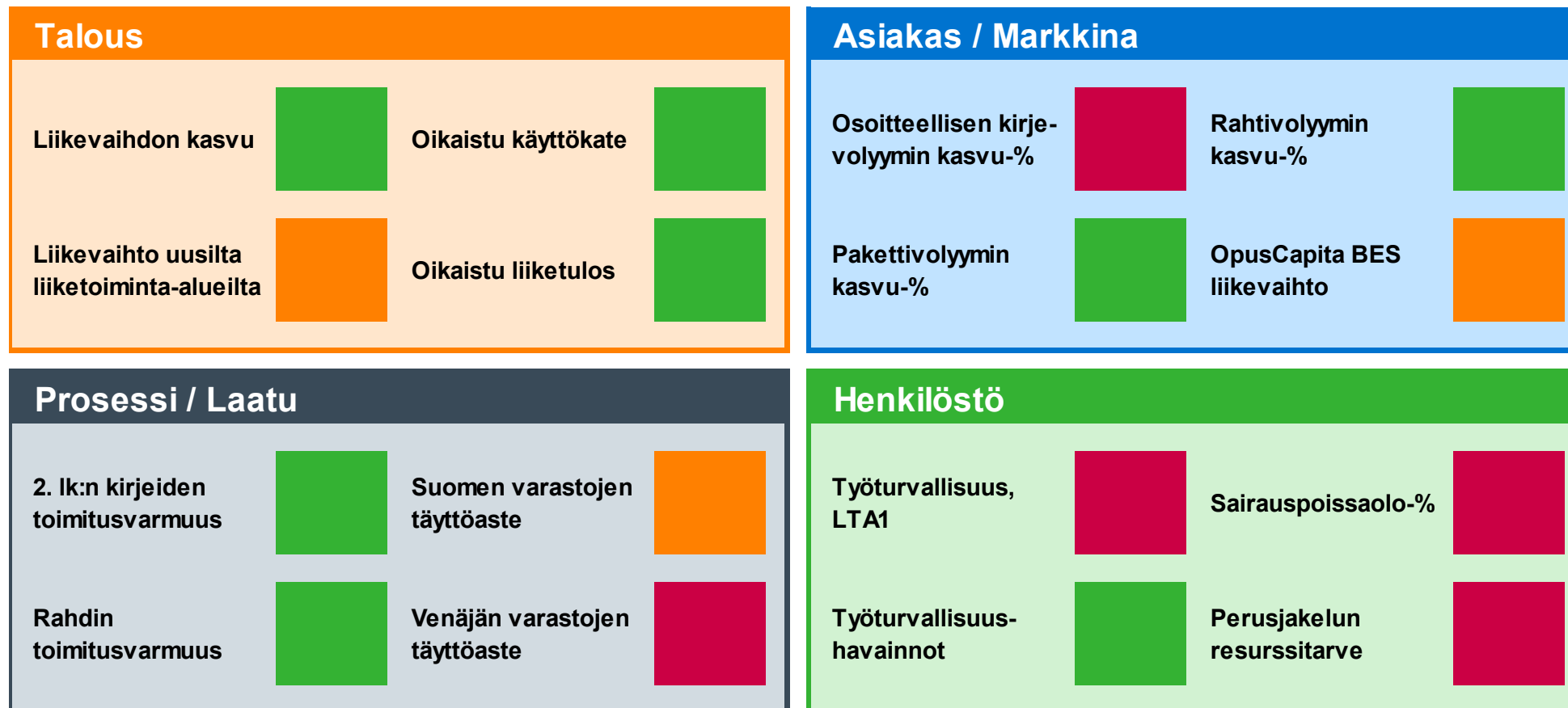
- 26 000 m²:n rahtiterminaalin rakentaminen käynnistyi Vantaalla
- Yhtiökokous päätti yhteensä 60 miljoonan euron osingon maksamisesta

Työpäivät

- Työpäiviä oli kolme enemmän kuin edellisvuonna, 64 (61)



Keskeiset mittarit



Rahti- ja pakettivolyymit jatkoivat kasvua

Rahtivolyymit*, milj. kpl



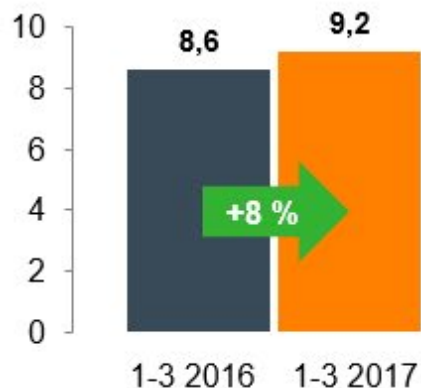
Pakettivolyymien kasvu Baltiassa



Pakettiautomaattien kautta kulkeneiden pakettien määrä



Pakettivolyymit, milj. kpl Suomi ja Baltia yhteensä

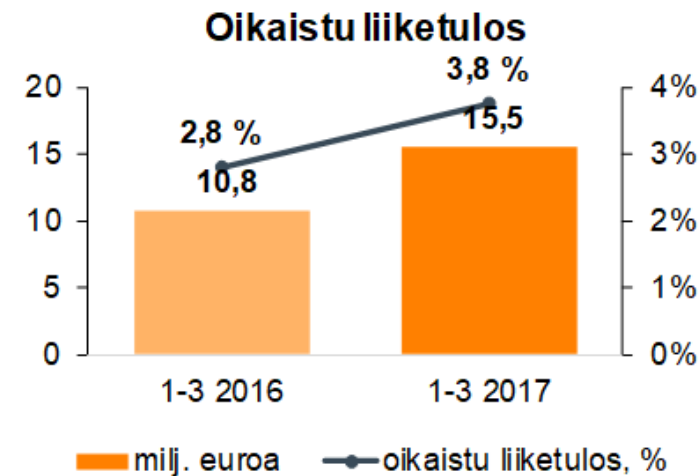
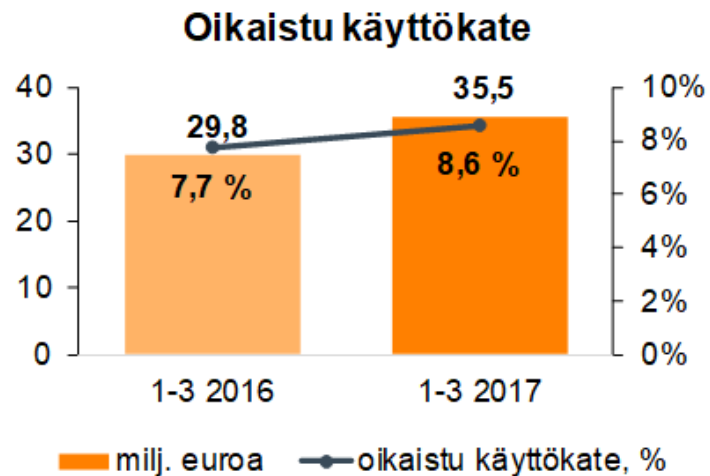
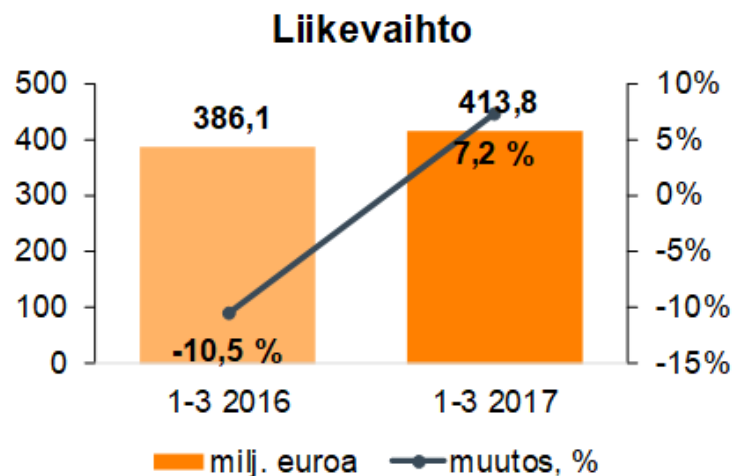


Konsernin tulos Tammi-maaliskuu 2017

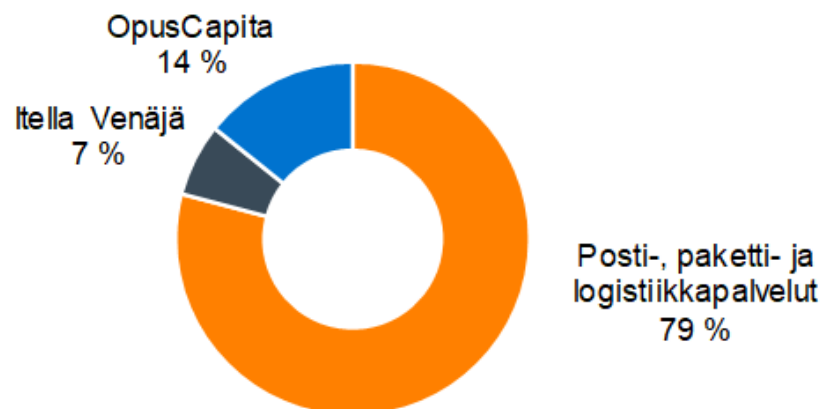
*Palkeet luottaa
ohjelmistorobotiikassa
OpusCapitaan*



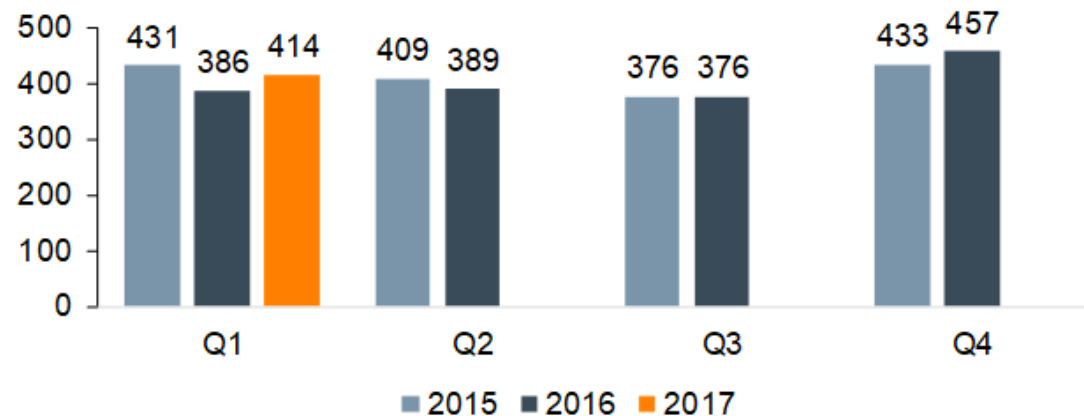
Liikevaihto ja oikaistu liiketulos



Ulkoinen liikevaihto segmenteittäin



Liikevaihto kvartaaleittain, milj. euroa



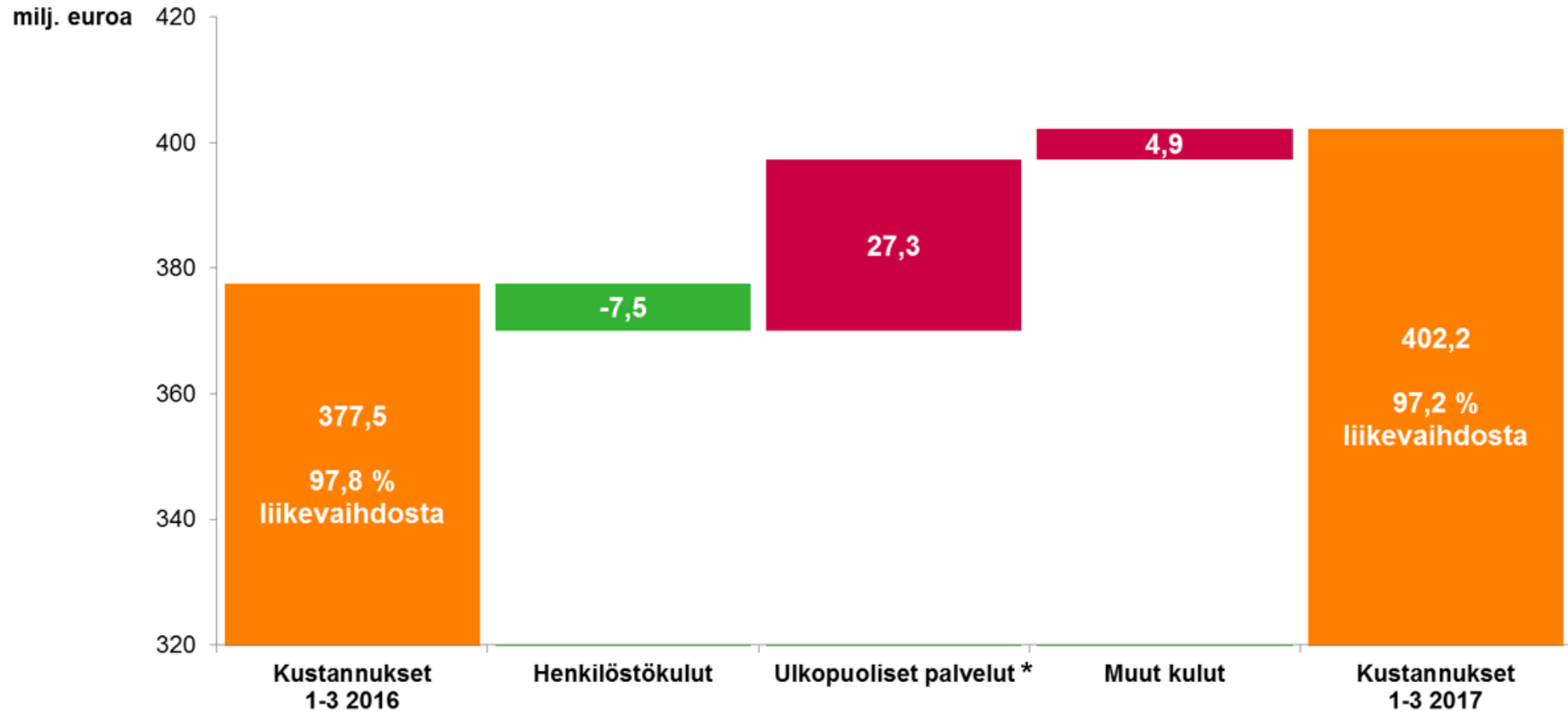
Avainluvut

	1-3 2017	%	1-3 2016	%
Liikevaihto, milj. euroa	413,8		386,1	
Oikaistu käyttökate, milj. euroa	35,5	8,6 %	29,8	7,7 %
Käyttökate, milj. euroa	30,0	7,3 %	21,2	5,5 %
Oikaistu liiketulos, milj. euroa	15,5	3,8 %	10,8	2,8 %
Liiketulos, milj. euroa	10,0	2,4 %	0,6	0,1 %
Tulos ennen veroja, milj. euroa	9,7	2,3 %	-0,6	-0,2 %
Tilikauden tulos, milj. euroa	5,9	1,4 %	0,1	0,0 %
Liiketoiminnan rahavirta, milj. euroa	3,5		29,1	
Oman pääoman tuotto (12 kk), %	5,1		3,9	
Sijoitetun pääoman tuotto (12 kk), %	6,4		4,3	
Omavaraisuusaste, %	50,1		45,4	
Nettovelkaantumisaste (Gearing), %	-11,7		-15,4	
Bruttoinvestoinnit, milj. euroa	24,4		11,4	

- Työpäiviä oli kolme enemmän kuin edellisvuonna.
- Liikevaihto kasvoi Suomessa 6,0 % ja muissa maissa 14,5 % etenkin yritysostojen ansiosta.
- Kansainvälisen liikevaihdon osuus oli 14,5 % etenkin ruflan vahvistuessa.
- Erityiserät olivat 5,5 miljoonaa euroa.
- Liiketulos parani ja oli 10,0 miljoonaa euroa.
- Konsernin nettorahoituskulut olivat 0,3 miljoonaa euroa.
- Vuoden 2017 liikevaihdon euroissa ennakoidaan edelleen kasvavan vuodesta 2016. Konsernin liiketuloksen ennen erityiseriä ennakoidaan edelleen pysyvän vuoden 2016 tasolla. Vuonna 2017 liiketulokseen sisältyy merkittäviä erityiseriä.

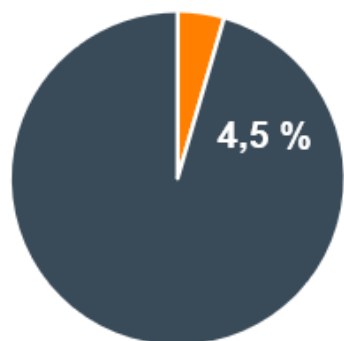
Kustannusten muutos ilman erityiseriä

Tammi-maaliskuu 2016 ➔ tammi-maaliskuu 2017



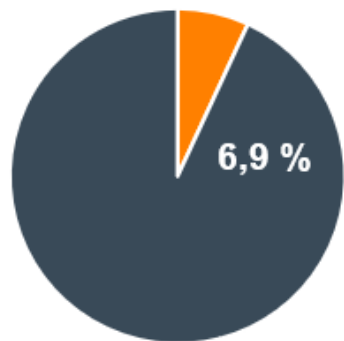
Postin yleispalveluvelvoite ja jakelun laatu

Postia koskeva 5-päiväinen jakeluvelvoite koskee vain postimerkillä varustettuja kirjeitä. Näiden postilähetysten osuus tammi-maaliskuussa oli:



Osuus kaikista lähetyksistä:

Yleispalveluvelvoitteen piiriin kuuluvia lähetyksiä oli 4,5 % kaikista Postin lähetyksistä.

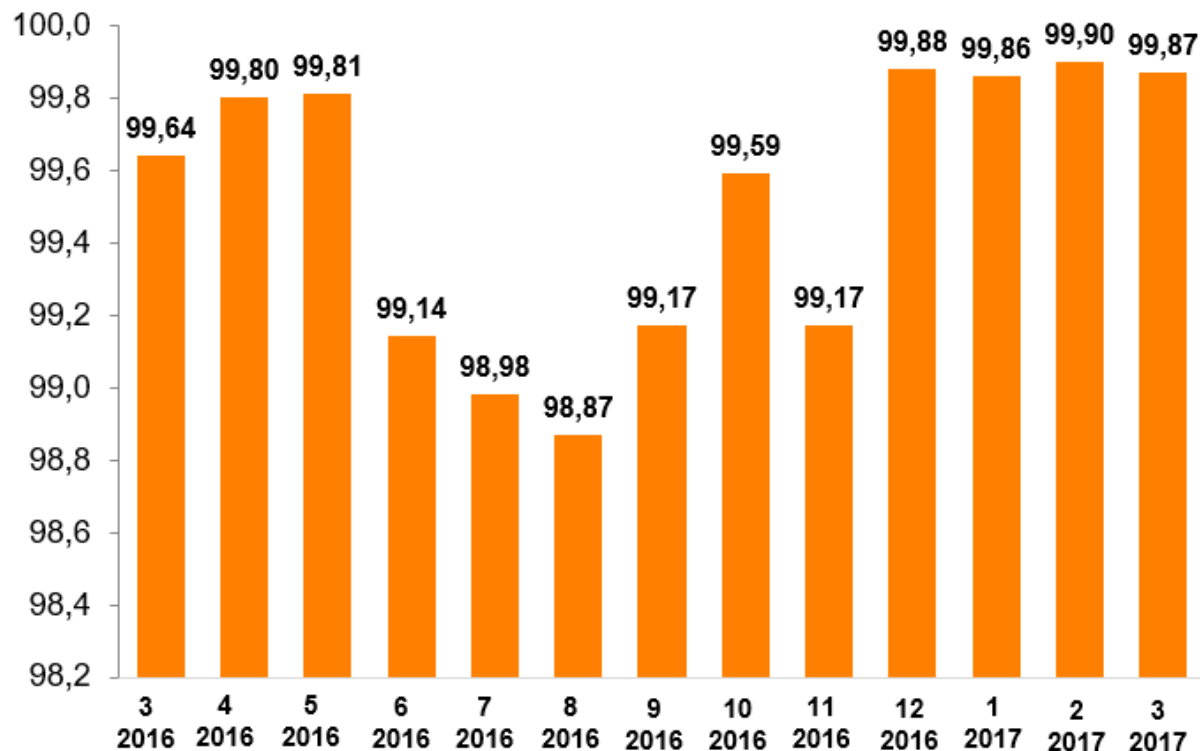


Osuus konsernin liikevaihdosta:

Yleispalveluvelvoitteen alaisen toiminnan osuus oli 28,6 (38,2) miljoonaa euroa eli 6,9 % konsernin liikevaihdosta.

5-päiväisen jakeluvelvoitteen toteutuminen kuukausitasolla

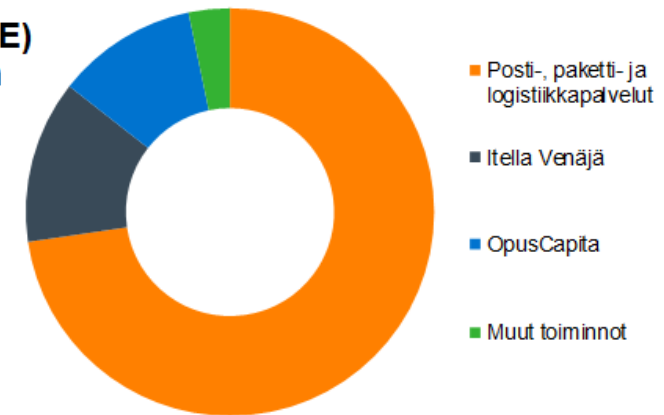
- Jakelun laadun parantamiseksi on katsauskaudella tehty erityisiä toimenpiteitä, minkä johdosta laatu on parantunut.
- 5-päiväinen jakeluvelvoite toteutui koko katsauskauden yli 99,8-prosenttisesti, mikä ylittää Viestintäviraston vaatimuksen.



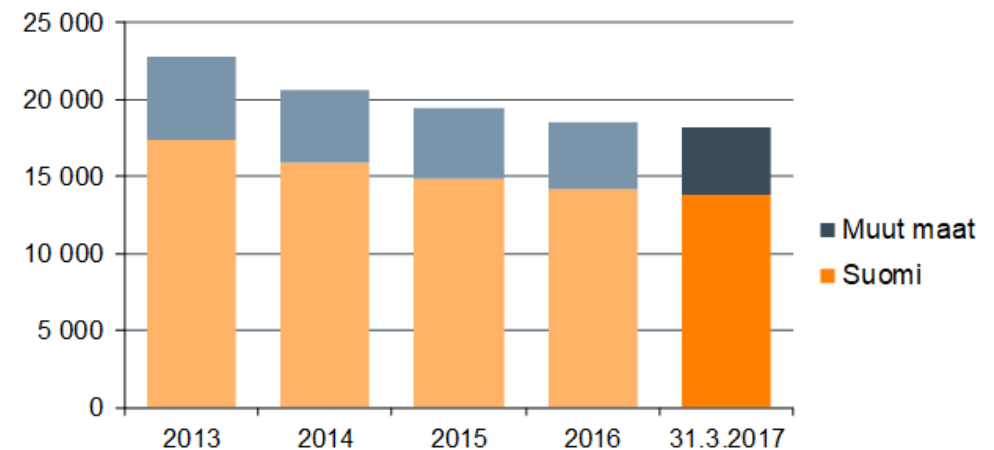
Henkilöstö

- Konsernin henkilöstömäärä tammi-maaliskuussa kokoaikaiseksi muutettuna keskimäärin oli 18 058 (18 542).
- Henkilöstömäärä 31.3.2017 kokoaikaiseksi muutettuna oli:
 - koko konserni yhteensä: 18 141 (18 466) henkilöä
 - Suomi: 13 759 (14 180) henkilöä
 - muut toimintamaat: 4 381 (4 286) henkilöä
- Uusi polku -ohjelma 31.3.2017
 - hakeneet: 2 620
 - hyväksytyt: 1 829
- Konsernin henkilöstökulut, 176,9 miljoonaa, laskivat 16,7 miljoonaa euroa, eli 8,6 % edellisvuoteen verrattuna.
- Henkilöstökuluihin sisältyi henkilöstön uudelleenjärjestelykuluja 1,7 (10,8) miljoonaa euroa. Ilman uudelleenjärjestelykuluja henkilöstökulut laskivat edellisvuodesta 4,1 %.

Henkilöstö (FTE) segmenteittäin



Henkilöstömäärä (FTE) Suomessa ja muissa maissa



Segmentit



*Elastisen ja Riku Uskin
Warrior Coffeen kahvit
lähtevät asiakkaille niin
Suomeen kuin maailmalle
Postin avulla*

Posti-, paketti- ja logistiikkapalvelut

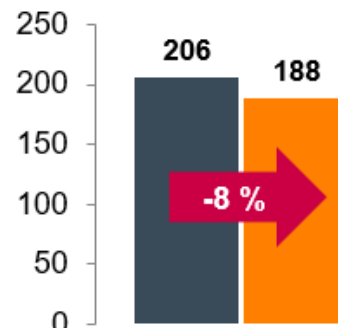
- Liikevaihdon kasvu johtui pääosin yrityskaupoista, rahti- ja logistiikkapalveluiden kysynnän kasvusta sekä kolmesta lisätyöpäivästä.
- Osoitteellisten kirjeiden volyymit laskivat ja kilpailu kiristyi, mitä kompensoivat osittain hinnankorotukset.
- Pakettipalveluissa kehitys oli myönteistä etenkin rajat ylittävässä kaupassa, Baltiassa ja B2C-paketeissa. Pakettiautomaattien kautta kulkeneiden pakettien määrä kasvoi 28 %. Logistiikkapalveluissa kotimaan rahtin liikevaihto kasvoi myönteisesti myös yritysostojen johdosta. Varastoliiketoiminnassa käsittelyvolyymit ja täyttöasteet kasvoivat.
- Oikaistu käyttökate vahvistui. Oikaistu liiketulos parani.
- Sähköisten kirjeiden (Netposti) volyyymi laski 12 %. Netpostin käyttäjämäärä kasvoi 10 % ja oli maaliskuun lopussa 725 (659) tuhatta.
- Palvelupisteitä yhteensä 1 427, näistä 480 pakettiautomaatteja.

milj. euroa	1-3 2017	%, liike- vaihdosta	1-3 2016	%, liike- vaihdosta
Liikevaihto	340,6		319,5	
Liikevaihdon muutos, %	6,6 %		-9,5 %	
Oikaistu käyttökate	27,0	7,9 %	24,2	7,6 %
Käyttökate	25,6	7,5 %	15,9	5,0 %
Oikaistu liiketulos	16,4	4,8 %	14,0	4,4 %
Liiketulos	15,0	4,4 %	5,7	1,8 %

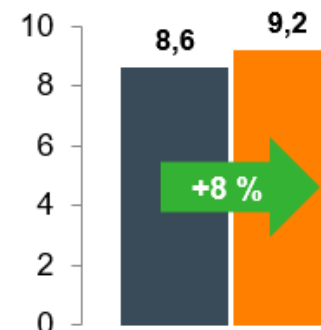
Volyymikkehitykset, milj. kpl

■ 1-3 2016 ■ 1-3 2017

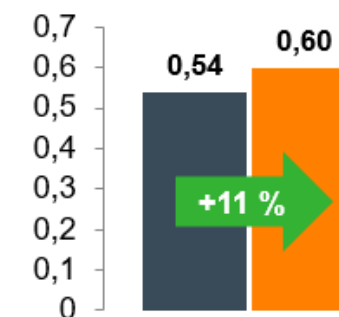
Osoitteelliset kirjeet



Paketit



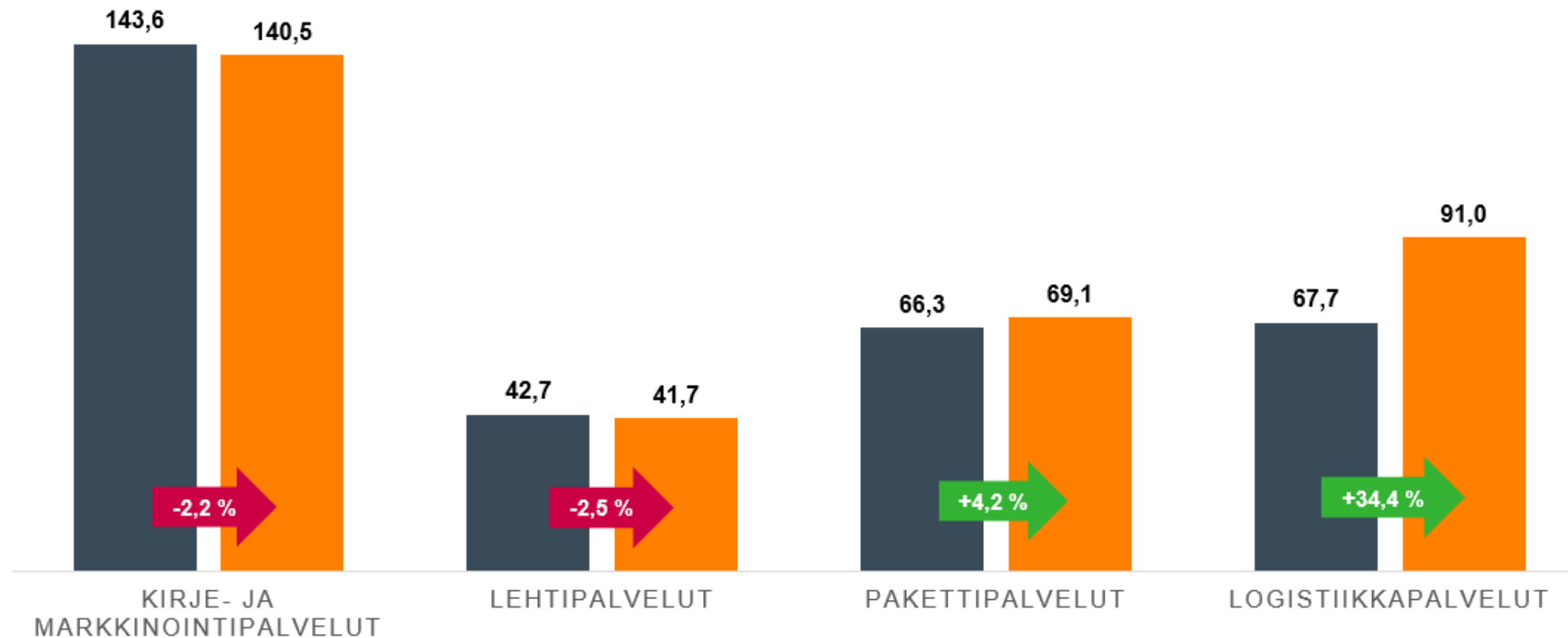
Kotimaan rahtikirjat



Kirje- ja markkinointipalveluiden, Lehtipalveluiden, Pakettipalveluiden ja Logistiikkapalveluiden liikevaihto

milj. euroa

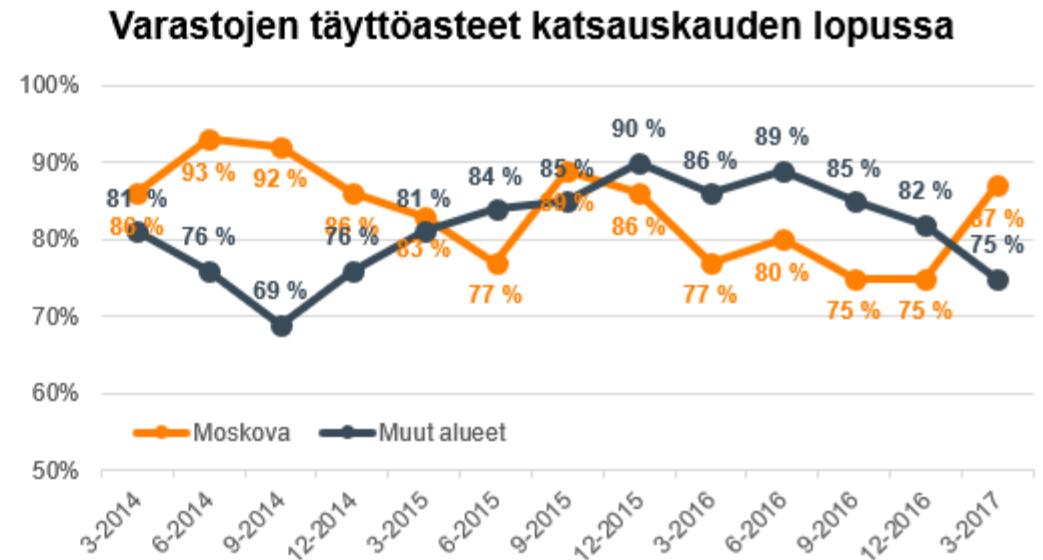
■ 1-3 2016 ■ 1-3 2017



Itella Venäjä

- Euromääräinen liikevaihto kasvoi voimakkaasti, paikallisessa valuutassa liikevaihto laski hieman.
- Liikevaihtoon vaikuttivat negatiivisesti heikko tilanne taloudessa ja kansainvälisessä kaupassa sekä asiakaskysynnän heikkenemisestä johtunut varastotilojen optimointi. Liikevaihtoa vahvistivat lento- ja merirahdin kysynnän kasvu, verkkokaupan kasvu sekä MaxiPostin oston tuoma uusi liiketoiminta. Lasku oli voimakkainta sopimuslogistiikan kysynnässä, erityisesti varastoinnissa.
- Oikaistu käyttökate vahvistui, käyttökate heikkeni. Oikaistu liiketulos parani, mikä johtui varastotilan optimoinnista Moskovan alueella. Liiketulos heikkeni.
- Varastojen keskimääräinen täyttöaste oli Moskovassa 76 % ja muilla alueilla 77 %.
- Venäjän rupla vahvistui edellisvuodesta 21 %.

milj. euroa	1-3 2017	%, liikevaihdosta	1-3 2016	%, liikevaihdosta
Liikevaihto	27,5		21,0	
Liikevaihdon muutos, %	31,0 %		-24,3 %	
Oikaistu käyttökate	0,9	3,3 %	-0,9	-4,1 %
Käyttökate	0,9	3,3 %	1,2	5,9 %
Oikaistu liiketulos	-1,0	-3,7 %	-2,4	-11,2 %
Liiketulos	-1,0	-3,6 %	-0,2	-1,2 %



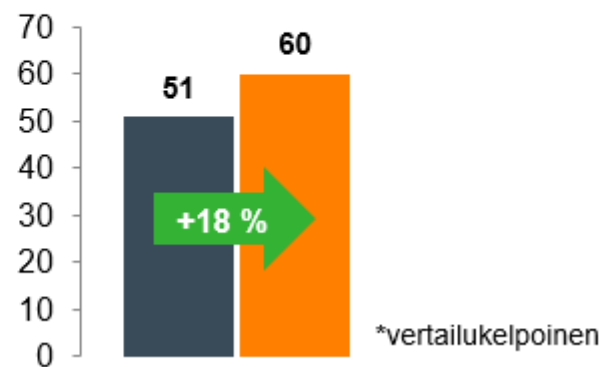
OpusCapita

- Sähköiset transaktiovolyymit (vertailukelpoinen) +18 %, iPost-tuotteet -5 %.
- Kokonaistransaktiovolyymi oli 131 miljoonaa. Sähköisten transaktioiden määrä oli 60 miljoonaa, 46 % kokonaistransaktiovolyymistä.
- Liikevaihto laski. Liikevaihdosta 58 % tuli Suomesta ja 42 % muista maista. Buyer-Supplier Ecosystem -liiketoiminta kasvoi ensimmäisellä neljänneksellä 21 % pääosin yritysoston johdosta.
- Oikaistu käyttökate vahvistui, käyttökate heikkeni.
- Oikaistu liiketulos heikkeni, mikä johtui panostuksista kasvuun. Liiketulos heikkeni.

milj. euroa	1-3 2017	%, liike- vaihdosta	1-3 2016	%, liike- vaihdosta
Liikevaihto	60,9		61,3	
Liikevaihdon muutos, %	-0,7 %		-9,1 %	
Oikaistu käyttökate	4,0	6,6 %	3,8	6,2 %
Käyttökate	0,8	1,3 %	1,9	3,1 %
Oikaistu liiketulos	1,4	2,3 %	2,0	3,2 %
Liiketulos	-1,8	-3,0 %	-1,5	-2,5 %

Sähköiset transaktiot*, milj. kpl

■ 1-3 2016 ■ 1-3 2017



Keskeisiä saavutuksia strategian toteutumisessa

KASVUA UUSISTA PALVELUISTA

- Kasvua paketti- ja logistiikkapalveluista
 - Merkittävä lisäsopimus **Sinebrychoffin** juomalogistiikassa
 - SmartPost-pakettilokerikoyhteistyötä laajennettu entisestään mm. **Lumon**, **Skanska Kotien** ja **SRV:n** taloihin
 - Lähilokero-palvelu otettu käyttöön koko Suomessa
- Kasvua kotipalveluista
 - **HR Hoivan** osto laajentaa tarjoamaa kotihoitoon
 - Uuden kotihoidon toimintamallin pilotointi **Kuopion kaupungin** kanssa
 - **Turun kaupungin** henkilökohtaisen avun kilpailutuksen voitto

VAHVA YDINTOIMINTA

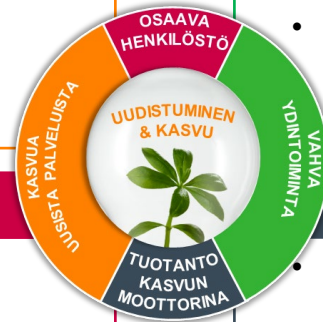
- Posti hoitaa jatkossakin **Sanoma Media Finlandin** jakelun pääkaupunkiseudulla ja osassa Uuttamaata
- Uusia ja laajennettuja Paketti- ja logistiikkapalveluiden asiakassopimuksia kuten mm. **Verkkokauppa.comin** toimitukset SmartPost-pakettilokerikkoihin ja **Footwayn** verkkokauppatilausten jakelu
- Postipalveluilla uusia asiakassopimuksia merkittävien vähittäiskauppaketjujen kanssa, laajentunut yhteistyö mm. **Musti ja Mirrin** kanssa sekä jatkosopimukset mm. **Bilteman** ja **Keskon** kanssa
- **Espoon ja Järvenpään kaupunkien** diabeetikkojen omahoitotarviketoimitukset käynnistetty
Netpostin käyttäjien lukumäärä ylittänyt 700 000

OSAAVA HENKILÖSTÖ

- Tuotannon esimiesten muutoksen johtamisen koulutukset aloitettu
- Vuoden 2017 tavoiteasetanta saatu onnistuneesti maaliin
- Esimies työhyvinvointijohtajana -koulutukset aloitettu

TUOTANTO KASVUN MOOTTORINA

- Tulosta jakelun laadun varmistavista toimenpiteistä: postinjakelun laatu maaliskuussa 99,87%, helmikuussa 99,90%, ja tammikuussa 99,86%
- Uuden terminaalirakennuksen rakentaminen aloitettu Vantaalla
- Posti älyliikennekokeilussa liikenneturvallisuuden parantamiseksi
- Turvallisuushavaintojen ja työajan kirjaamista Posti Mobiililla pilotoitu
- Rullakoiden Bluetooth-seurantaa testattu



Näkymät vuodelle 2017

Liikevaihto

- Vuoden 2017 liikevaihdon euroissa ennakoidaan edelleen kasvavan vuodesta 2016.
- Valuuttakurssien, etenkin ruplan, kehitys voi vaikuttaa konsernin liikevaihtoon, tulokseen ja taseeseen.

Liiketulokset

- Konsernin oikaistun liiketuloksen ennakoidaan edelleen pysyvän vuoden 2016 tasolla.
- Vuonna 2017 liiketulokseen sisältyy edelleen merkittäviä erityiseriä.

Investoinnit

- Investointien ilman mahdollisia yritysostoja ennakoidaan kasvavan.

Konsernin liiketoimintojen luonteeseen liittyy kausivaihtelua. Segmenttien liikevaihto ja liikevoitto eivät kerry tasaisesti. Postipalveluissa ja kuluttajapaketeissa erityisesti ensimmäinen ja viimeinen neljännes ovat tyypillisesti vahvoja toisen ja kolmannen neljänneksen ollessa näitä heikompia.



Kysymyksiä?

Posti hoitaa Suomessa miesten, naisten ja lasten kenkiä myyvän Footwayn verkkokaupasta tilattujen kenkien jakelun kuluttajille

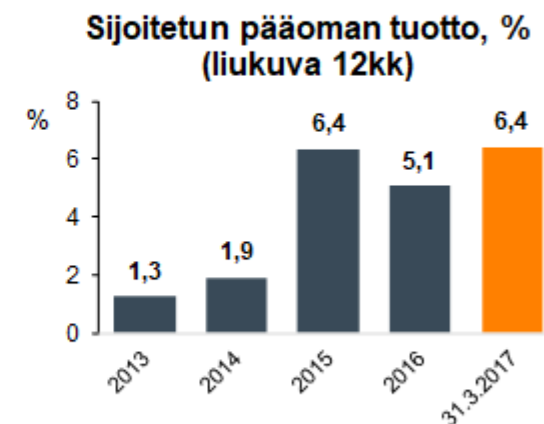
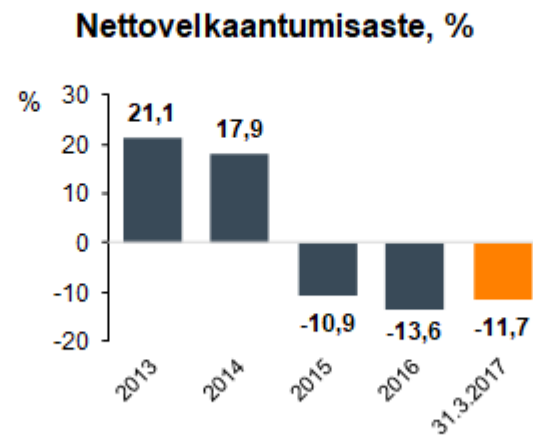
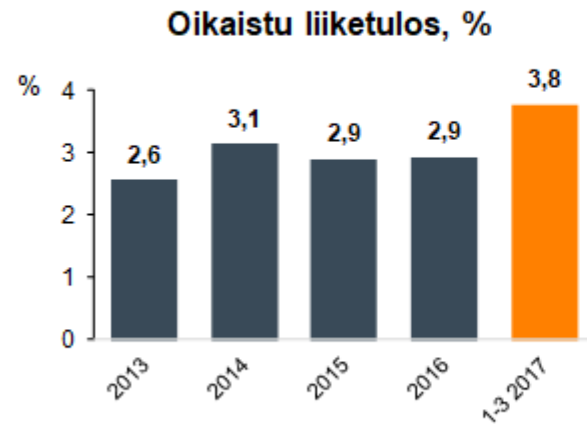


Liitteet

Kotipizzan menekki kasvaa Postisen kupongeilla, ne vaikuttavat tuotteen menekkiin jopa tehokkaammin kuin tv-mainonta

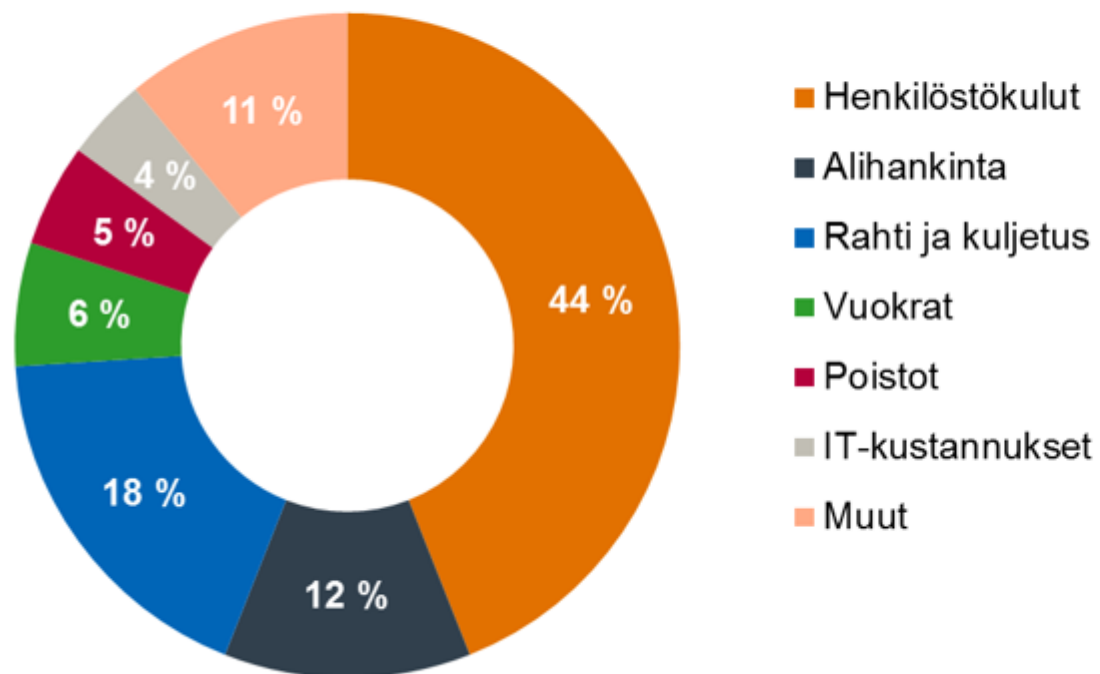
Taloudelliset tavoitteet

- Oikaistu liikeulosprosentti on yli 5 %
- Nettovelkaantumisaste on enintään 35 %
- Sijoitetun pääoman tuotto on vähintään 10 %
- Vuonna 2018 konsernin liikevaihdosta yli 10 % tulee uusilta liiketoiminta-alueilta

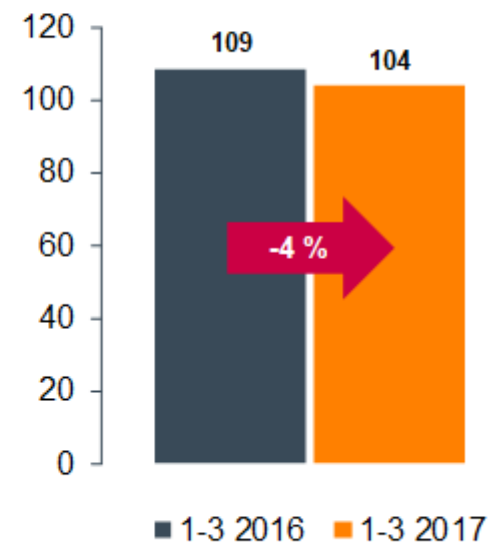


Konsernin kulurakenne

Tammi-maaliskuu 2017



Epäsuorat kustannukset,
milj. euroa

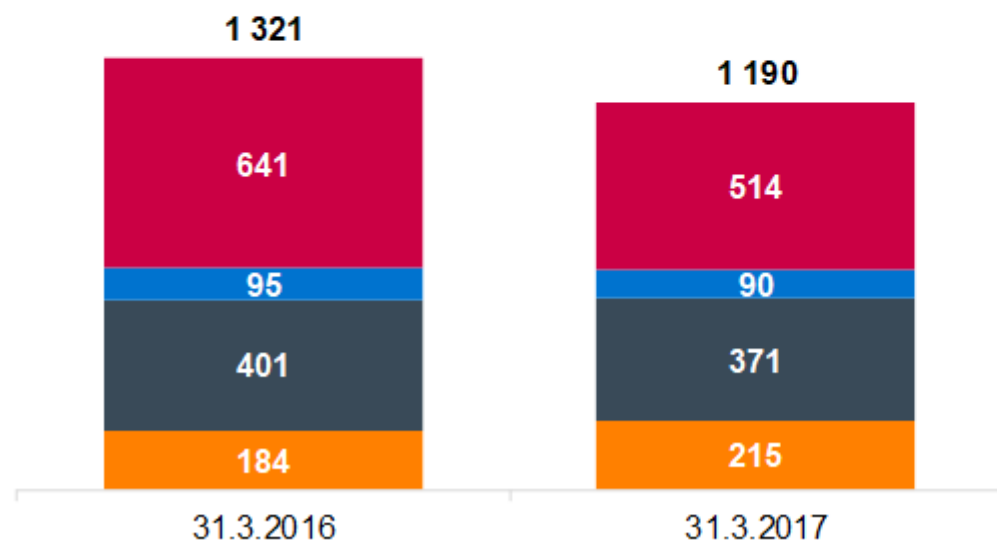


Tase

milj. euroa

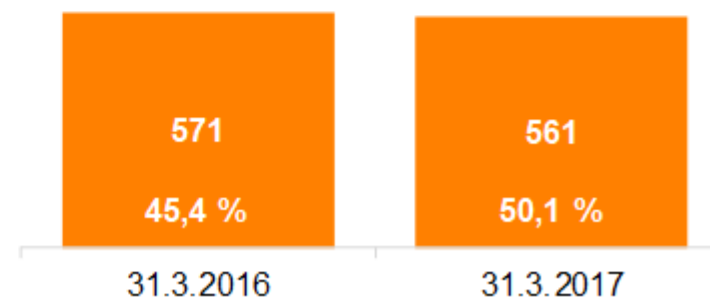
Varat

- Liikearvo
- Muut pitkäaikaiset varat
- Aineelliset hyödykkeet
- Lyhytaikaiset varat



Oma pääoma ja omavaraisuusaste

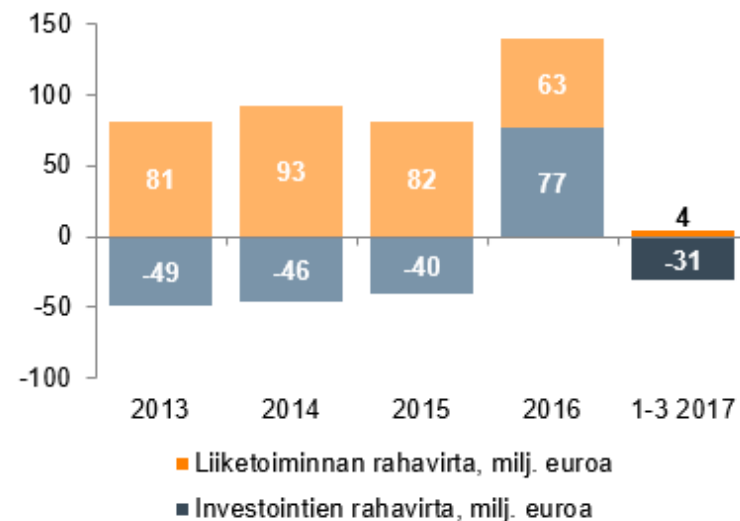
- Oma pääoma
- Omavaraisuusaste, %



Rahavirta

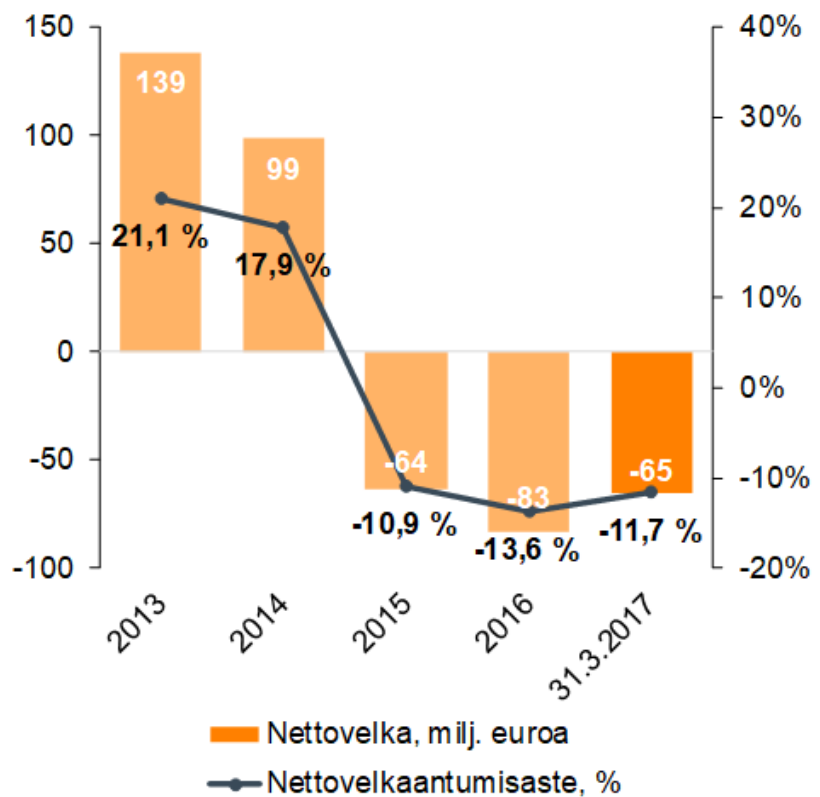
	1-3 2017	1-3 2016
Tilikauden tulos	5,9	0,1
Liiketoiminnan rahavirta ennen rahoituseriä ja veroja	7,0	28,7
Liiketoiminnan rahavirta	3,5	29,1
Investointien rahavirta	-31,0	-25,3
Rahoituksen rahavirta	-3,3	-3,3
Rahavarojen muutos	-30,8	0,5
Rahavarat katsauskauden lopussa	51,6	130,9

- Konsernin liiketoiminnan rahavirta ennen investointeja oli 3,5 miljoonaa euroa.
- Rahavirtalaskelman mukaiset investoinnit olivat 23,1 miljoonaa euroa. Tammi-maaliskuun aikana investoitiin HR Hoiva Oy:n oston, tietojärjestelmiin, kuljetuskalustoon ja tuotantohankkeisiin.
- Likvidit varat olivat maaliskuun lopussa 119,7 miljoonaa euroa.
- Käyttämättömät sitovat luottolimitit olivat 150,0 miljoonaa euroa.

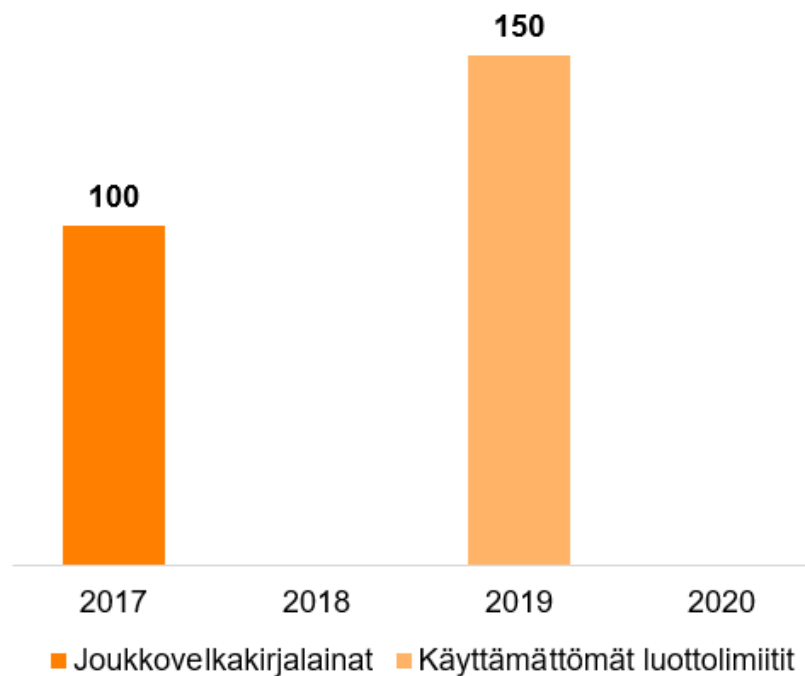


Nettovelka ja velkojen maturiteettirakenne

Nettovelka ja nettovelkaantumisaste



Lainojen ja rahoitusjärjestelyiden maturiteettirakenne, milj. euroa



Kiitos!

posti