



# Posti Group

**Vahva kannattavuus  
erinomaisen  
operatiivisen  
toiminnan ansiosta**

Tammi - maaliskuu 2024





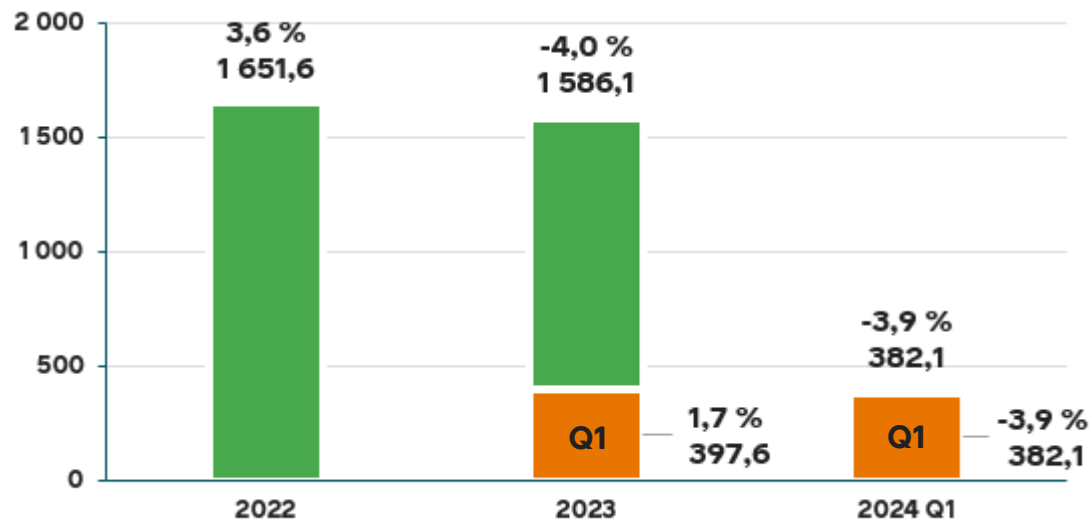
Toimitamme  
**vastuullisesti**

sen millä on  
merkitystä **sinun**

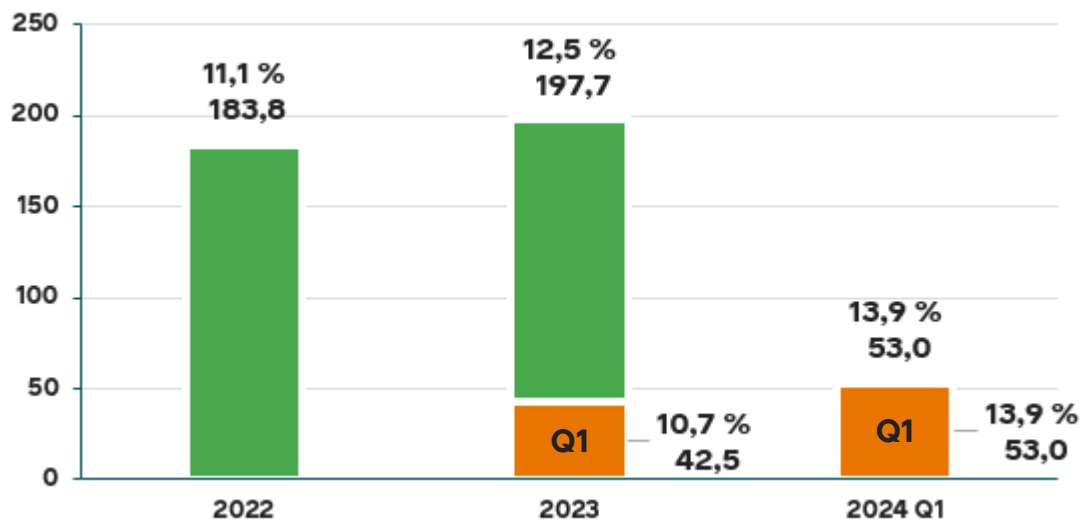
**ehdoillasi**

**posti**

Konsernin liikevaihto milj. euroa ja muutos, %



Konsernin oikaistu käyttökate, milj. euroa ja prosenttia liikevaihdosta



# Postin 1-3/2024 lukuina

Liikevaihto

**382,1 milj. euroa**

(397,6 milj. euroa)

Oikaistu käyttökate

**53,0 milj. euroa**

(42,5 milj. euroa)

Oikaistu käyttökate-%

**13,9 %**

(10,7 %)



# Taloudelliset kohokohdat Q1 2024

- Konsernin liikevaihto laski 3,9 prosenttia ja oli 382,1 (397,6) miljoonaa euroa.
- Oikaistu käyttökate nousi 53,0 (42,5) miljoonaan euroon eli 13,9 (10,7) prosenttiin liikevaihdosta.
- Käyttökate parani 49,9 (41,6) miljoonaan euroon eli 13,1 (10,5) prosenttiin liikevaihdosta.
- Oikaistu liiketulos parani 21,2 (9,6) miljoonaan euroon eli 5,5 (2,4) prosenttiin liikevaihdosta.
- Liiketulos parani 18,1 (8,8) miljoonaan euroon eli 4,7 (2,2) prosenttiin liikevaihdosta.
- Nettovelka suhteessa oikaistuun käyttökatteeseen oli 1,2x (1,2x).

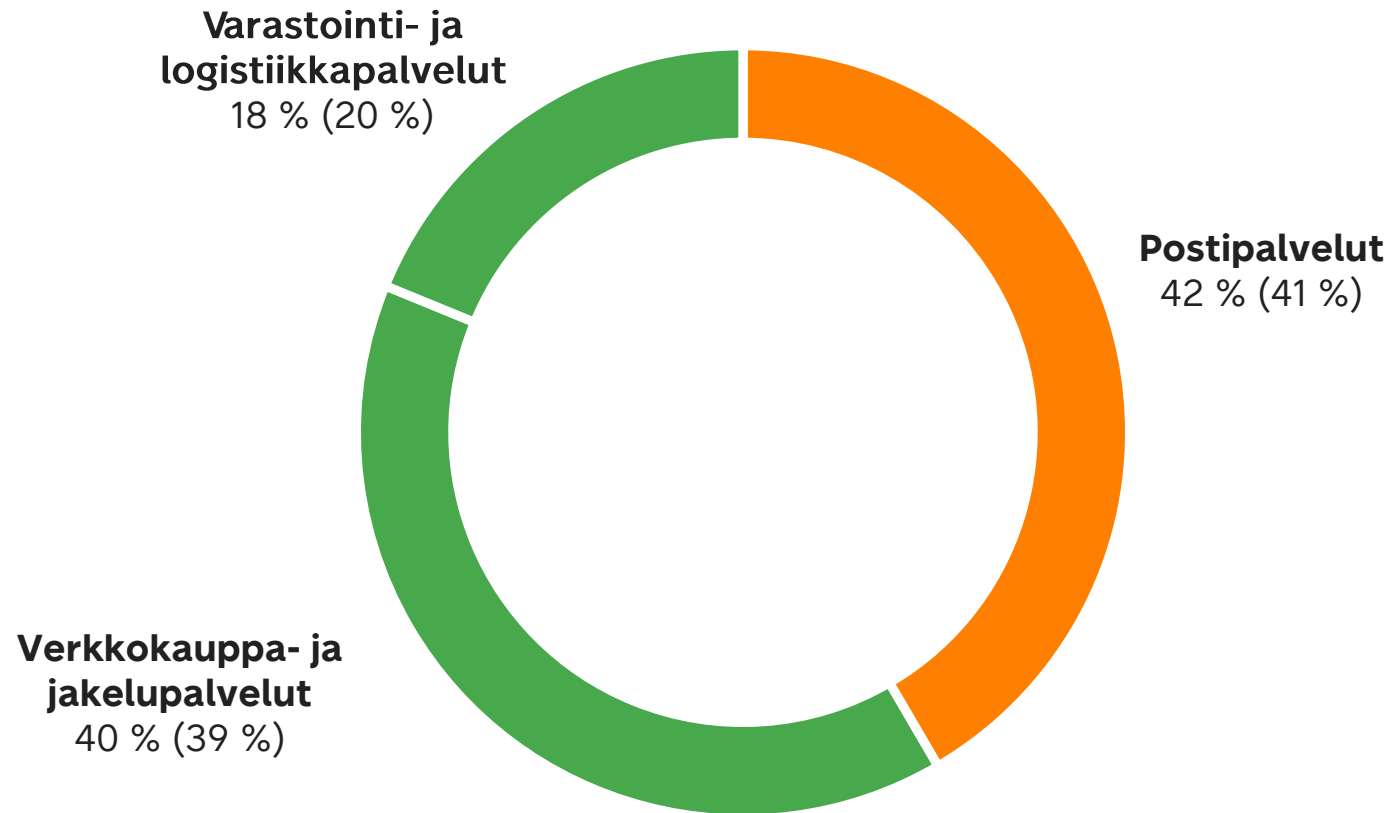


# Liiketoiminnan kohokohdat Q1 2024

- Konsernin liikevaihto laski, mikä johtui alhaisesta kuluttaja- ja asiakaskysynnästä kaikissa segmenteissä. Poliittiset lakot Suomessa vaikuttivat välillisesti liikevaihtoon laskevasti.
- Konsernin oikaistu käyttökate ja liiketulos paranivat merkittävästi. Kustannuskuri ja parantunut tuotannon toiminnan tehokkuus, erityisesti Postipalveluissa nostivat konsernin oikaistun käyttökateen osuuden liikevaihdosta ennätystasolle.
- Verkkokauppa- ja jakelupalvelut -segmentissä pakettien kokonaisvolyymi nousi 5 prosenttia, mikä johtui kasvusta Baltian maissa.
- Heikko asiakaskysyntä ja poliittiset lakot Suomessa vaikuttivat varastointiin, mikä heikensi Varastointi- ja logistiikkapalvelu-segmentin liikevaihtoa ja kannattavuutta.
- Osoitteellisten kirjeiden määrä jatkoi laskua 16 prosenttia.

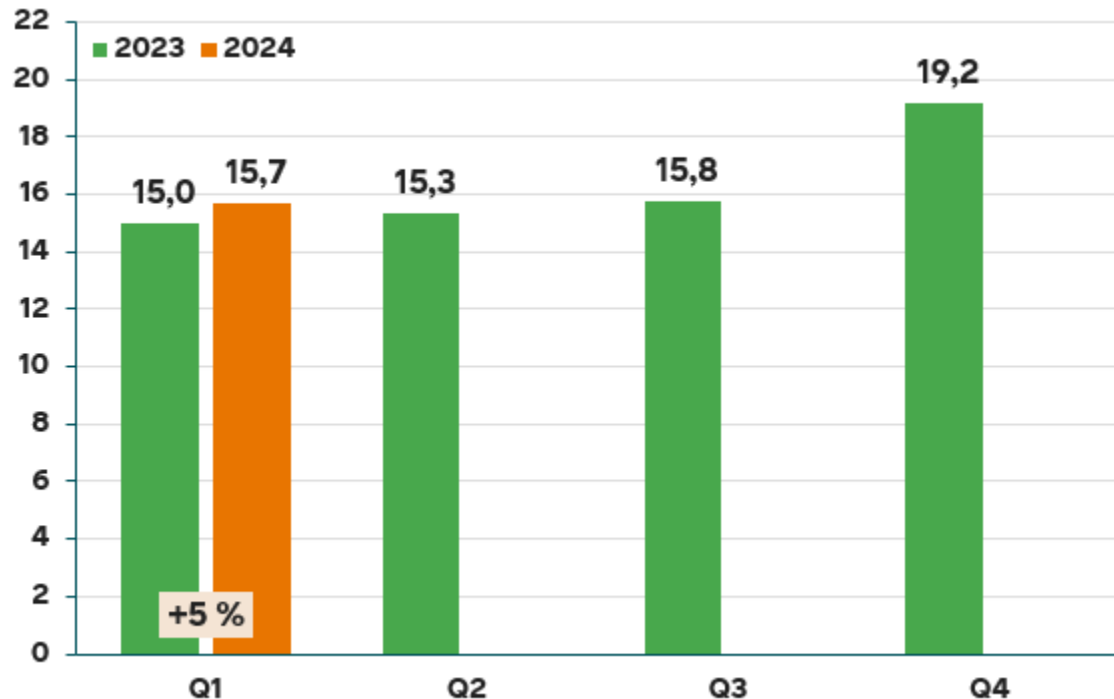


# Q1 2024: Verkkokauppa- ja jakelupalvelujen sekä Varastointi- ja logistiikkapalvelujen yhteenlaskettu ulkoinen liikevaihto oli 58,3 (59,2) prosenttia konsernin liikevaihdosta



# Q1 2024: Pakettivolyymit nousivat, postivolyymit jatkoivat laskua

Pakettivolyymit, milj. kpl ja muutos, %  
Suomi ja Baltia yhteensä



+5 %

Pakettivolyymit  
Suomessa ja Baltiassa  
1-3/2024

-8 %

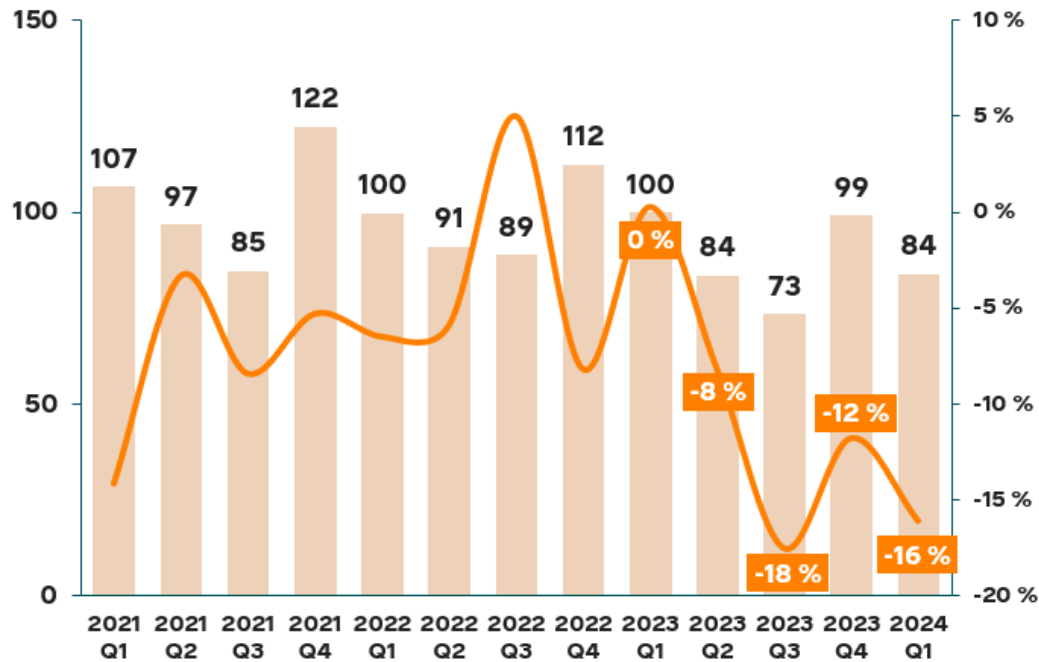
Kuljetusvolyymit\*  
1-3/2024

-16 %

Osoitteelliset kirjeet  
1-3/2024

# Q1 2024: Osoitteellisten kirjeiden volyymit jatkoivat laskua

Osoitteelliset kirjeet, milj. kpl ja muutos, %



- Osoitteellisia kirjeitä toimitettiin yhteensä 84 miljoonaa kappaletta vuoden ensimmäisellä neljänneksellä. Laskua edelliseen vuoteen verrattuna oli 16 miljoonaa kappaletta.
- Osoitteellisten kirjeiden määrä jatkoi laskuaan (laskua 16 prosenttia) Q1:lla.
- Yleispalveluvollisten lähetyksien osuus oli 3,2 (2,8) prosenttia kaikista Postin lähetyksistä.



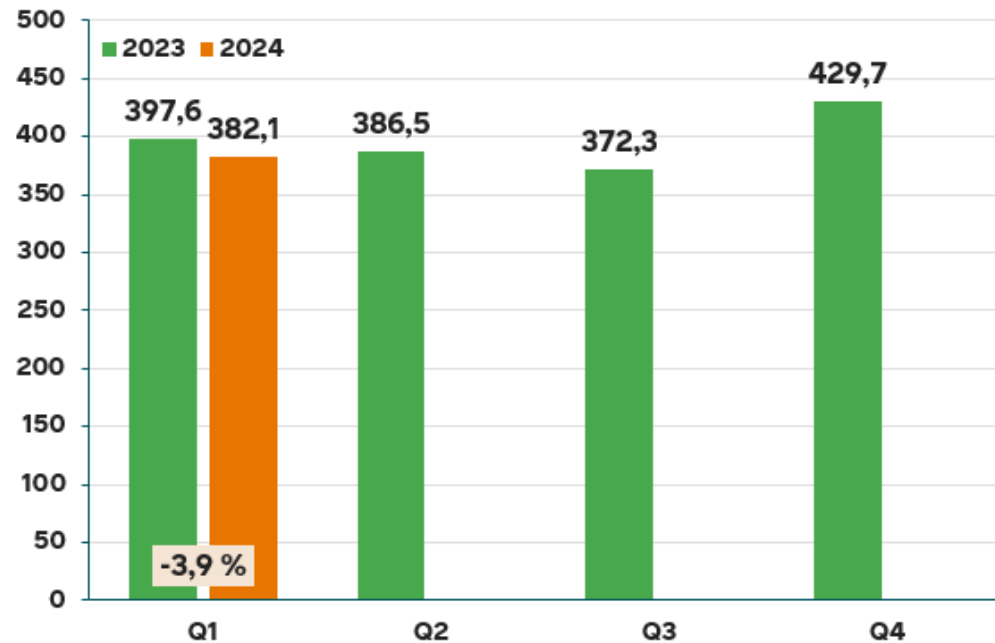
# Taloudellinen kehitys



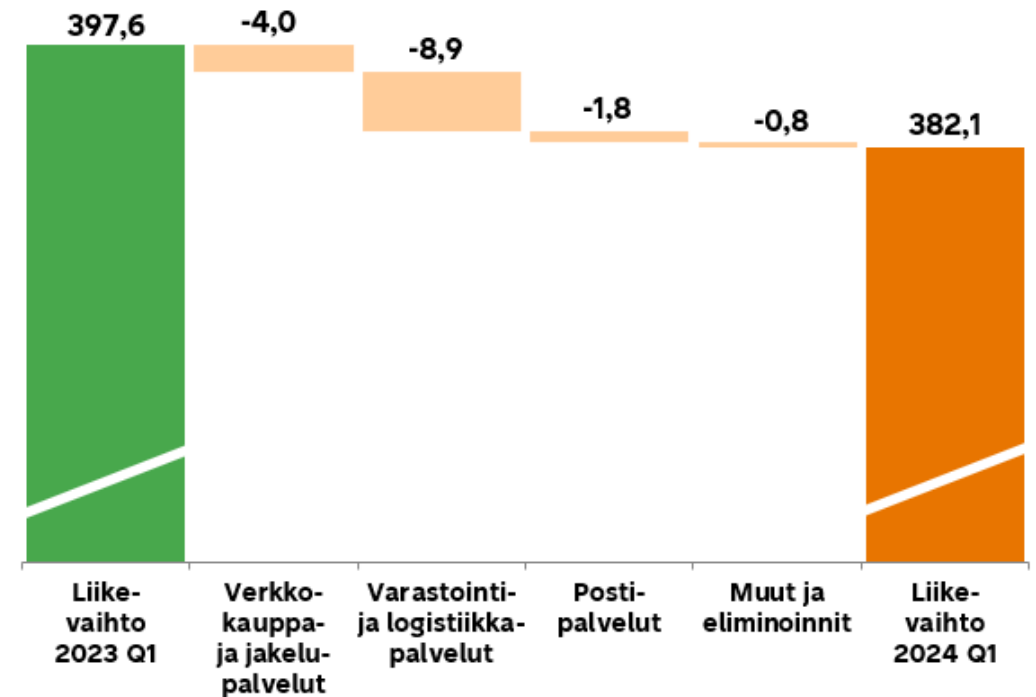
# Q1 2024: Postin liikevaihto laski

Liikevaihto laski 3,9 % ja oli 382,1 (397,6) miljoonaa euroa

Konsernin liikevaihto milj. euroa ja muutos, %



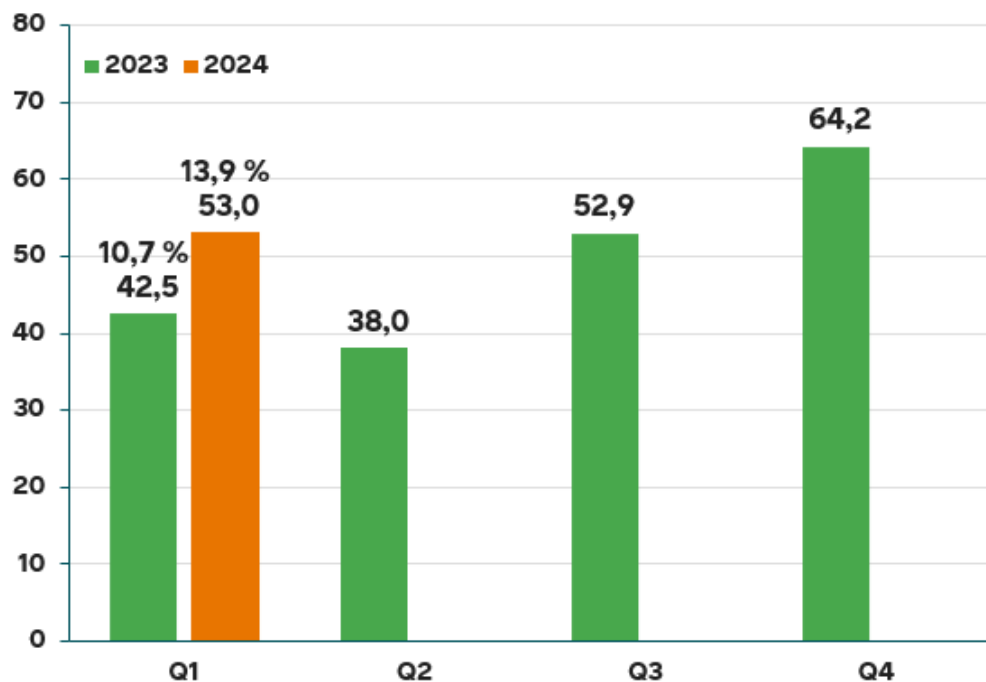
Liikevaihdon muutos segmenteittäin, 2024 Q1 vs. 2023 Q1, milj. euroa



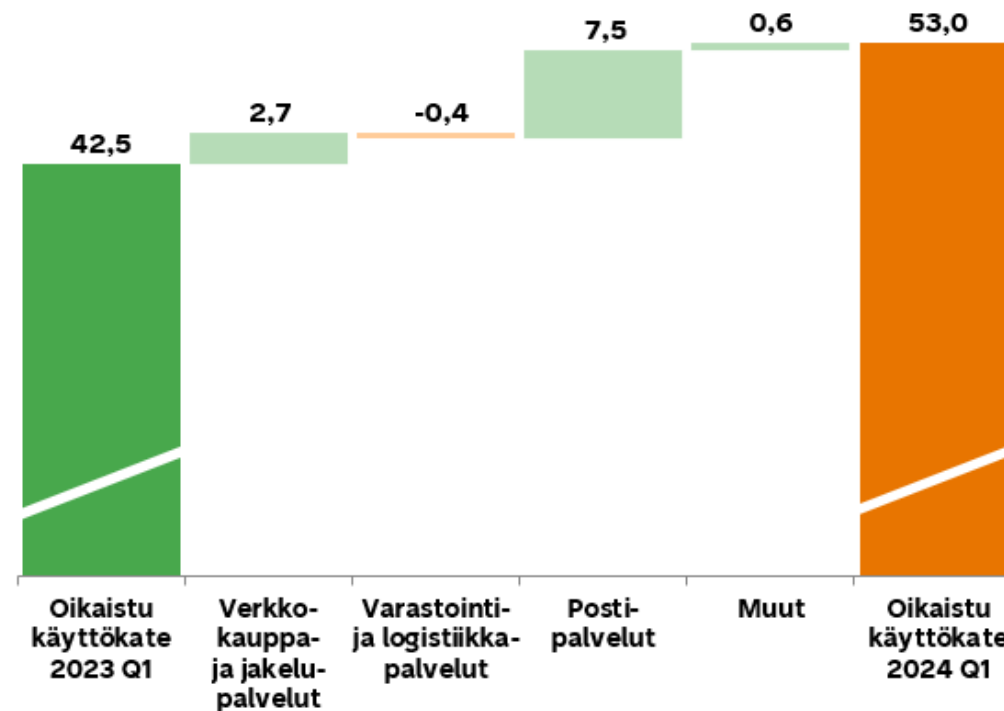
# Q1 2024: Postin oikaistu käyttökate kasvoi

Oikaistu käyttökate kasvoi 53,0 (42,5) miljoonaan euroon eli 13,9 (10,7) prosenttiin liikevaihdosta

Konsernin oikaistu käyttökate, milj. euroa ja prosenttia liikevaihdosta



Oikaistun käyttökäteen muutos segmenteittäin, 2024 Q1 vs. 2023 Q1, milj. euroa



# Q1 2024: Postin avainluvut

	1-3 2024	%	1-3 2023	%
Liikevaihto, milj. euroa	382,1		397,62	
<b>Oikaistu käyttökate, milj. euroa</b>	<b>53,0</b>	<b>13,9 %</b>	<b>42,5</b>	<b>10,7 %</b>
Käyttökate, milj. euroa	49,9	13,1 %	41,6	10,5 %
<b>Oikaistu liiketulos, milj. euroa</b>	<b>21,2</b>	<b>5,5 %</b>	<b>9,6</b>	<b>2,4 %</b>
Liiketulos, milj. euroa	18,1	4,7 %	8,8	2,2 %
<b>Kauden tulos, milj. euroa</b>	<b>12,3</b>	<b>3,2 %</b>	<b>4,9</b>	<b>1,2 %</b>
<b>Sidotun pääoman tuotto (12 kk), %</b>	<b>0,3 %</b>		<b>7,9 %</b>	
Nettovelka, milj. euroa	245,1		233,2	
<b>Nettovelka / Oikaistu käyttökate</b>	<b>1,2x</b>		<b>1,2x</b>	
Operatiivinen vapaa kassavirta, milj. euroa	8,3		-6,6	
Henkilöstö kauden lopussa	15 948		18 851	
Henkilöstö keskimäärin, FTE	13 133		14 346	
Osakekohtainen tulos, laimentamaton, euroa	0,31		0,12	



# Näkymät ja pitkän aikavälin taloudelliset tavoitteet



# Vuoden 2024 näkymät pysyvät muuttumattomina

**Vuonna 2024 Postin liikevaihdon ja oikaistun käyttökateen odotetaan pysyvän edellisvuoden tasolla.**

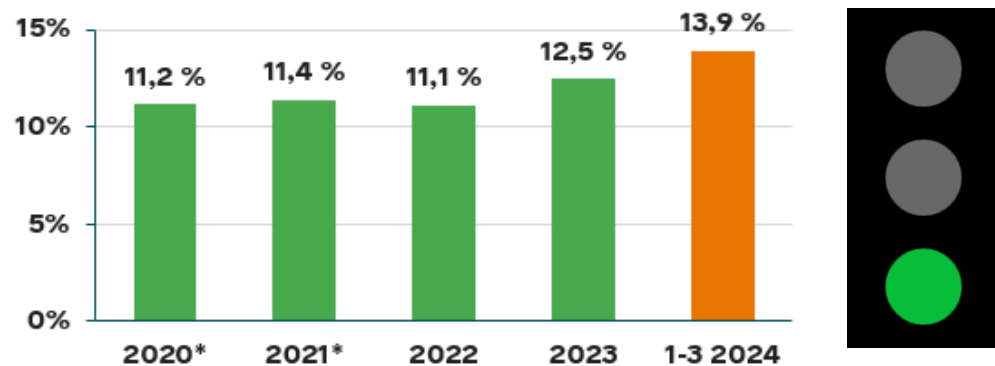
- Vuonna 2023 Postin jatkuvien toimintojen liikevaihto oli 1 586,1 miljoonaa euroa ja oikaistu käyttökate 197,7 miljoonaa euroa.
- Nykyiset makrotaloudelliset olosuhteet ja markkinatilanne luovat epävarmuutta taloudellisiin ennusteisiin ja kuluttajien luottamukseen. Kuluttajien käyttäytyminen vaikuttaa Postin liiketoimintaan, ja sillä saattaa olla vaikutusta yhtiön tulokseen.
- Konsernin liiketoiminnalle on ominaista kausiluonteisuus. Segmenttien liikevaihto ja oikaistu käyttökate eivät kerry tasaisesti vuoden aikana. Kuluttajapaketeissa ja Postipalveluissa ensimmäinen ja viimeinen vuosineljännes ovat tyypillisesti vahvoja, kun taas toinen ja kolmas neljännes ovat heikompia. Postivolyymin laskun odotetaan jatkuvan



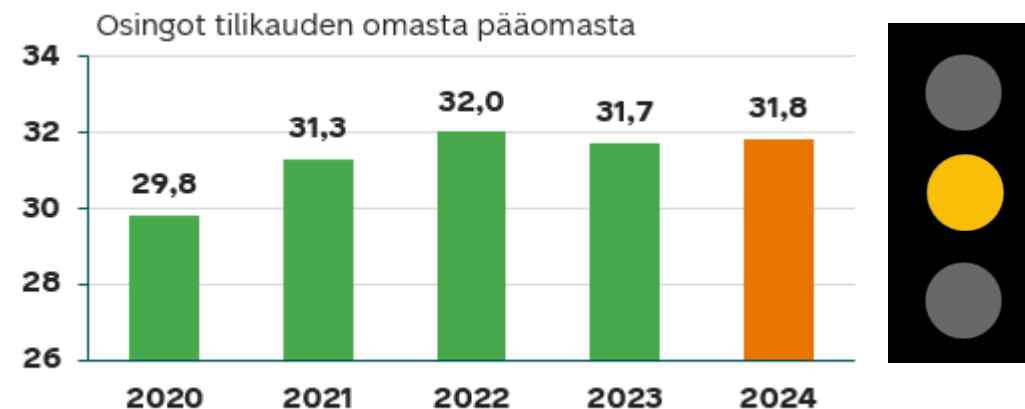
**posti**

# Postin pitkän aikavälin taloudelliset tavoitteet

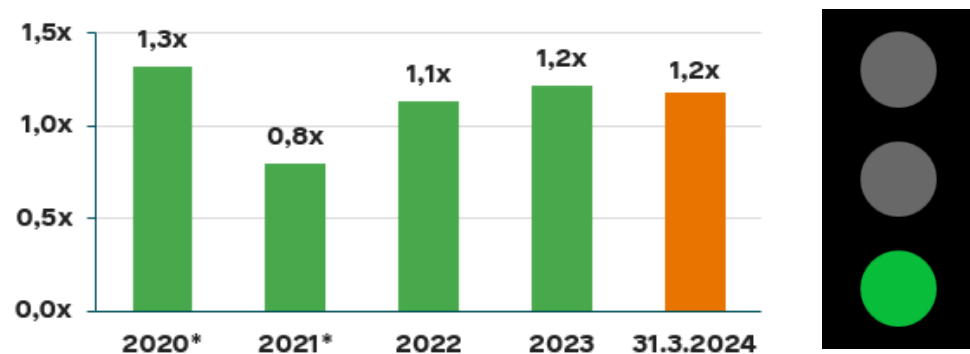
Oikaistu käyttökateprosentti 13 %



Jatkuvasti kasvava varsinainen osinko, muttei enempää kuin vuoden nettotulos, milj. euroa



Nettovelka / oikaistu käyttökate alle 2,5x



\* Jatkuvat toiminnot

# Segmentit





# Q1 2024: Verkkokauppa- ja jakelupalvelut avainluvut

milj. euroa	1-3 2024	1-3 2023
Liikevaihto	153,0	157,0
Liikevaihdon muutos, %	-2,5 %	-1,3 %
<b>Oikaistu käyttökate</b>	<b>14,4</b>	<b>11,7</b>
<b>Oikaistu käyttökate, %</b>	<b>9,4 %</b>	<b>7,5 %</b>
Käyttökate	13,4	11,7
Käyttökate, %	8,8 %	7,5 %

- Liikevaihto laski 2,5 prosenttia 153,0 miljoonaan euroon
  - Rahavarojen ja tavaroiden vähäinen kulutus näkyi volyymien pienenemisenä erityisesti kuljetuksissa, mikä laski liikevaihtoa
- Oikaistu käyttökate nousi 14,4 milj. euroon
  - Keskittyminen kustannustehokkuuteen ja tuotannon toiminnan tehokkuuden paraneminen, kuten optimoitu resursointi, paransi Verkkokauppa- ja jakelupalveluiden kannattavuutta

# Q1 2024: Varastointi- ja logistiikkapalvelut avainluvut

milj. euroa	1-3 2024	1-3 2023
Liikevaihto	74,6	83,5
Transval	49,6	56,3
Aditro Logistics	25,0	27,2
Liikevaihdon muutos, % *	-10,7 %	-4,5 %
<b>Oikaistu käyttökate</b>	<b>8,1</b>	<b>8,5</b>
<b>Oikaistu käyttökate, %</b>	<b>10,9 %</b>	<b>10,2 %</b>
Käyttökate	8,1	8,3
Käyttökate, %	10,9 %	10,0 %

- Liikevaihto laski 10,7 prosenttia 74,6 miljoonaan euroon
  - Heikko asiakaskysyntä rakennusmarkkinoilla ja poliittiset lakot Suomessa vaikuttivat negatiivisesti varastomääriin, mikä pienensi liikevaihtoa
  - Liikevaihtoa alensi myös Transval Myymäläpalvelut Oy:n myynti syyskuussa 2023
  - Heikko kuluttajakysyntä Ruotsissa vaikutti negatiivisesti markkinavolyymeihin
- Oikaistu käyttökate laski 8,1 miljoonaan euroon, mutta prosentuaalinen osuus liikevaihdosta kasvoi 10,9 prosenttiin
  - Tuotannon toiminnan tehostaminen auttoi parantamaan segmentin suhteellista oikaistua käyttökateä

\* Transval Myymäläpalvelut Oy myytiin syyskuussa 2023.

# Q1 2024: Postipalvelut avainluvut

milj. euroa	1-3 2024	1-3 2023
Liikevaihto	160,9	162,7
Liikevaihdon muutos, %	-1,1 %	8,1 %
<b>Oikaistu käyttökate</b>	<b>32,1</b>	<b>24,6</b>
<b>Oikaistu käyttökate, %</b>	<b>20,0 %</b>	<b>15,1 %</b>
Käyttökate	30,4	23,9
Käyttökate, %	18,9 %	14,7 %

- Liikevaihto laski 1,1 prosenttia 160,9 miljoonaan euroon
  - Laskeneet volyymit alensivat liikevaihtoa, mutta erilaiset hinnankorotukset, jotka johtuivat korkeasta inflaatiosta, vaikuttivat myönteisesti liikevaihtoon
- Oikaistu käyttökate nousi 32,1 miljoonaan euroon
  - Jatkuvat parannukset tuotannon toiminnan tehokkuudessa, eritoten lajitteluautomaatiossa vaikuttivat positiivisesti kannattavuuteen

posti