

Posti Oyj: Kannattavuuden positiivinen kehitys jatkuu

Tammi-kesäkuu 2021

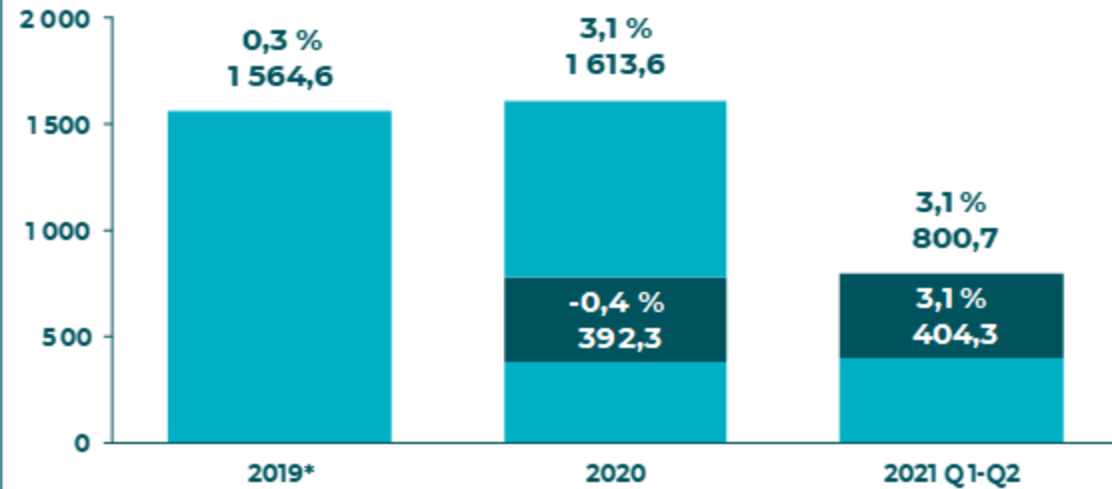




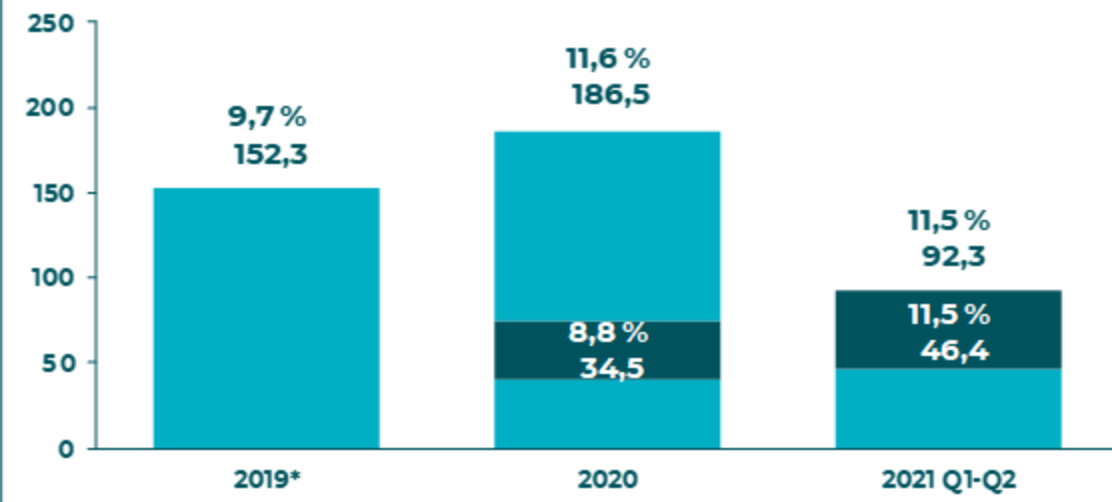
**Toimitamme
vastuullisesti sen
millä on merkitystä
– sinun ehdoillasi**



Konsernin liikevaihto, milj. euroa ja muutos, %



Konsernin oikaistu käyttökate, milj. euroa ja prosenttia liikevaihdosta



* Jatkuvat toiminnot

Postin 4–6/2021 lukuina

Liikevaihto

404,3 milj. euroa

(392,3 milj. euroa)

Oikaistu käyttökate

46,4 milj. euroa

(34,5 milj. euroa)

Oikaistu käyttökate-%

11,5 %

(8,8 %)



Taloudelliset kohokohdat Q2 2021 – kannattavuus parani

- Liikevaihto kasvoi 3,1 prosenttia 404,3 (392,3) miljoonaan euroon
- Oikaistu käyttökate kasvoi 46,4 (34,5) miljoonaan euroon eli 11,5 (8,8) prosenttiin liikevaihdosta
- Käyttökate parani ja oli 45,2 (34,2) miljoonaa eli 11,2 (8,7) prosenttia liikevaihdosta
- Oikaistu liiketulos parani ja oli 14,7 (3,1) miljoonaa euroa eli 3,6 (0,8) prosenttia liikevaihdosta
- Liiketulos kasvoi 13,6 (0,6) miljoonaan euroon eli 3,4 (0,2) prosenttiin liikevaihdosta

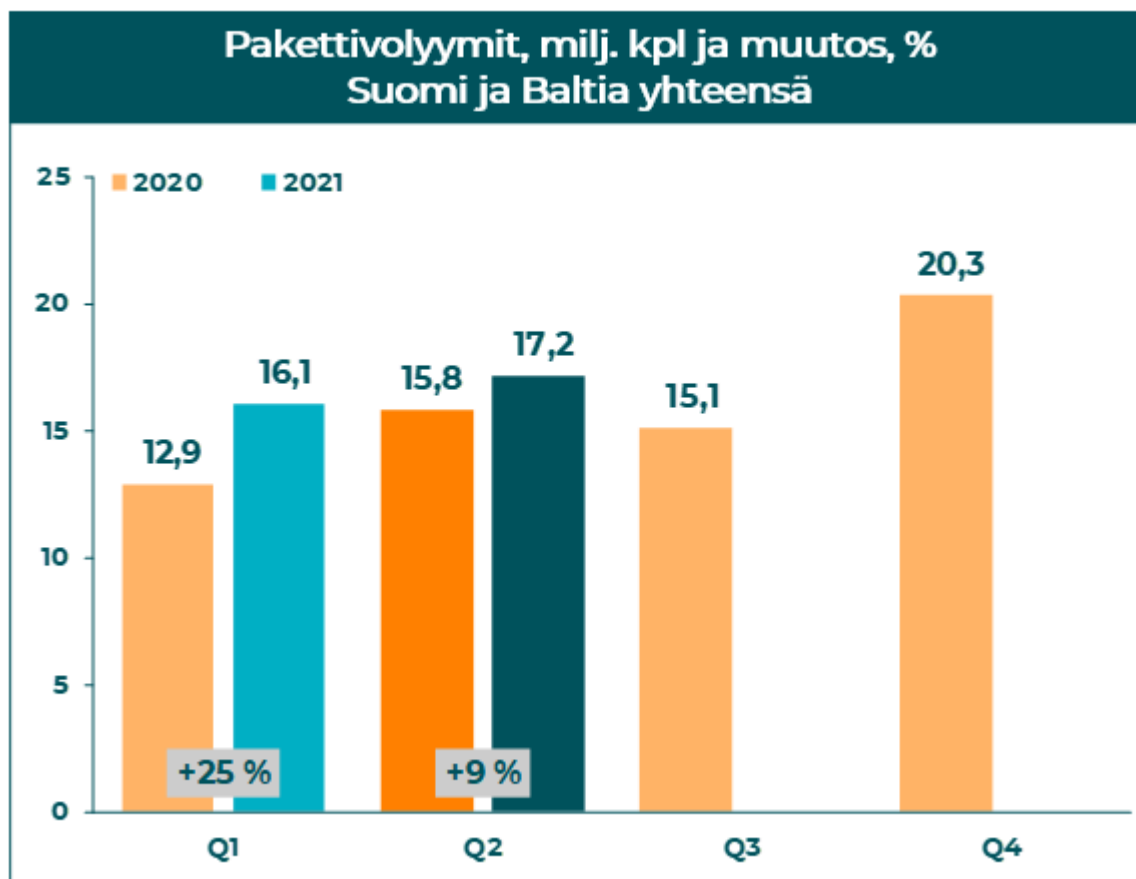


Liiketoiminnan kohokohtat Q2 2021 – logistiikalla hyvä vuosineljännes

- Pakettien volyymi kasvoi Suomessa ja Baltian maissa yhteensä 9 prosenttia
- Postipalveluiden muutos jatkui. Osoitteellisen kirjeen volyymit jatkuivat laskuaan ja laskivat 3 prosenttia
- Paketti-, verkkokauppa-, ja logistiikka-toimintojen osuus liikevaihdosta oli jo 61 (59) prosenttia
- Toinen vuosineljännes oli vahva Postin logistiikkaliiketoiminnoille: Aditro Logisticsin, Transvalin ja rahdin liikevaihdot kasvoivat, viimeksi mainitun 17,5 prosenttia
- Liikevaihdon kasvulla yhdessä operatiivisen tehokkuuden parantamisen kanssa on ollut positiivinen vaikutus Postin kannattavuuteen



Selkeä kasvu rahtivolyymeissa



+20 %

Postin automaattien
kautta kulkeneet
paketit
4-6/2021

+9 %

Pakettimäärän kasvu
Suomessa ja Baltiassa
4-6/2021

+13 %

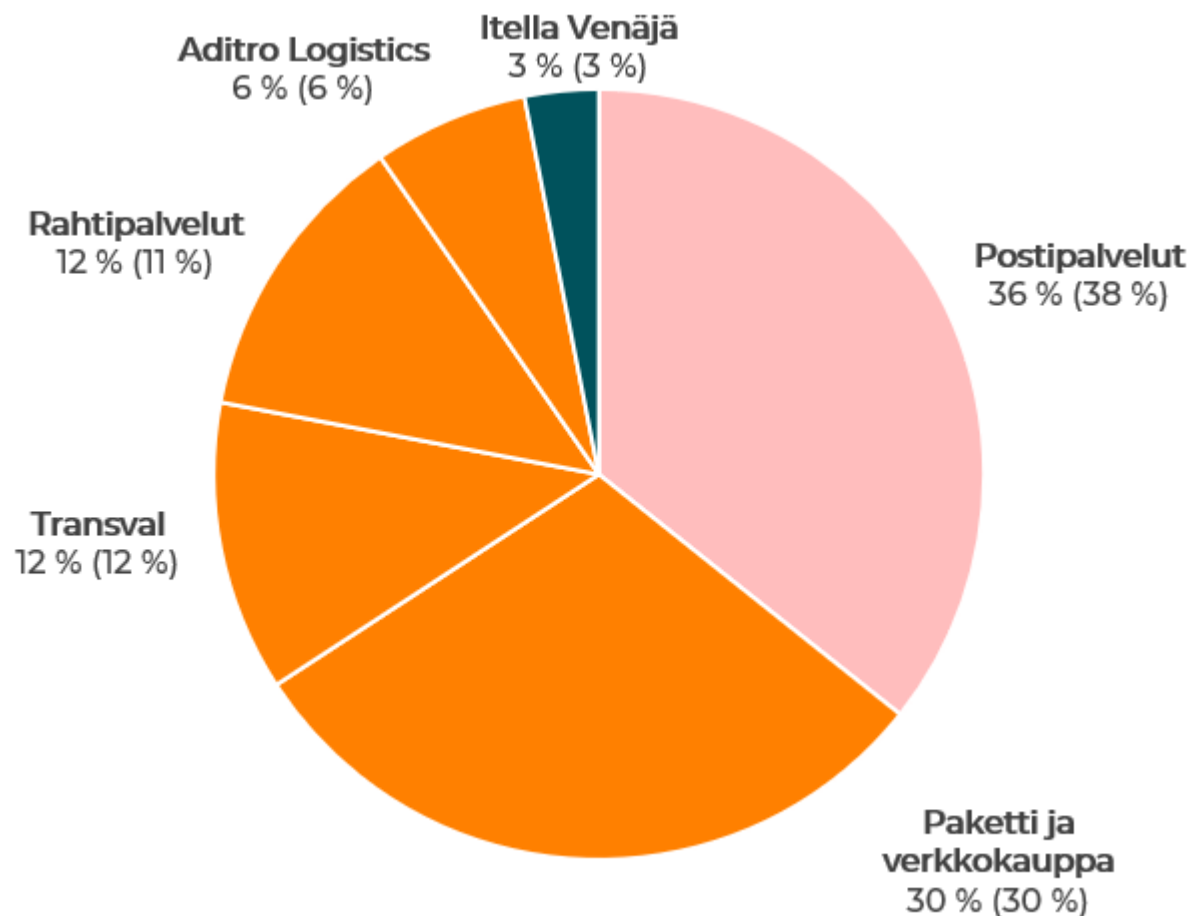
Rahtivolyymit*
4-6/2021

* Rahtikirjoissa mitattuna

-3 %

Osoitteelliset kirjeet
4-6/2021

Paketti ja verkkokauppa- sekä logistiikkaliiketoimintojen osuus 61 (59) prosenttia konsernin Q2 2021 -liikevaihdosta*

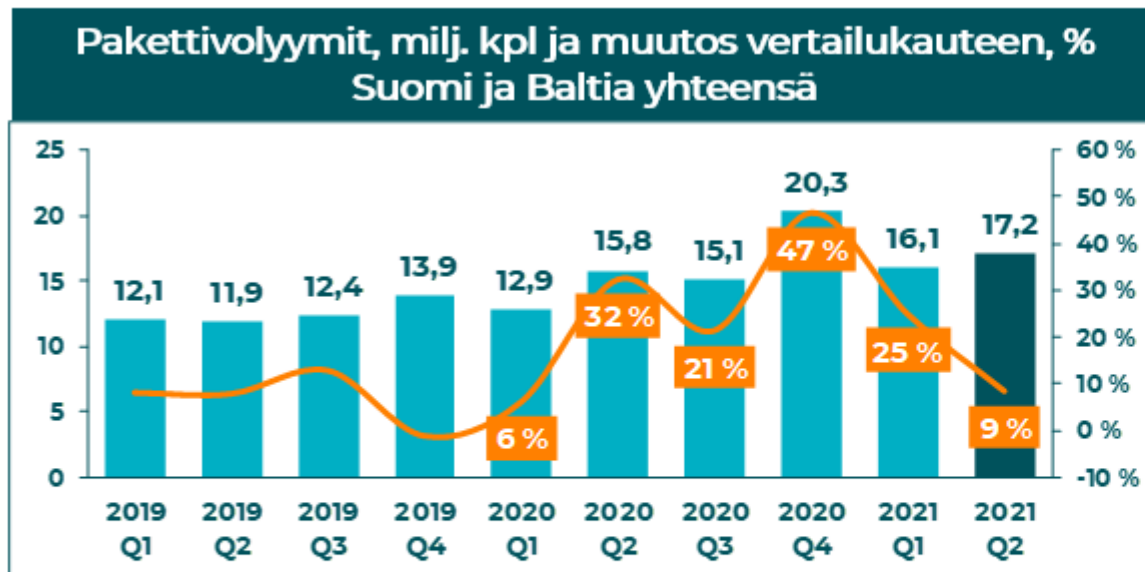


■ = Postipalvelut

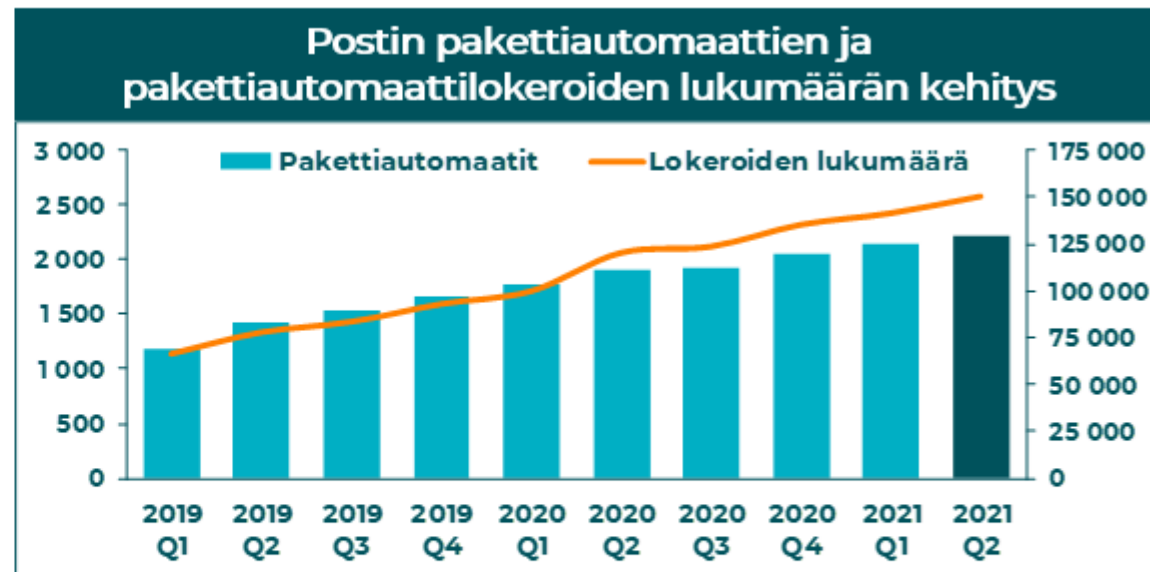
■ = Paketti ja verkkokauppa sekä logistiikka

*ulkoinen liikevaihto

Posti jatkaa pakettiautomaattiverkoston laajentamista pakettivolyymien kasvaessa

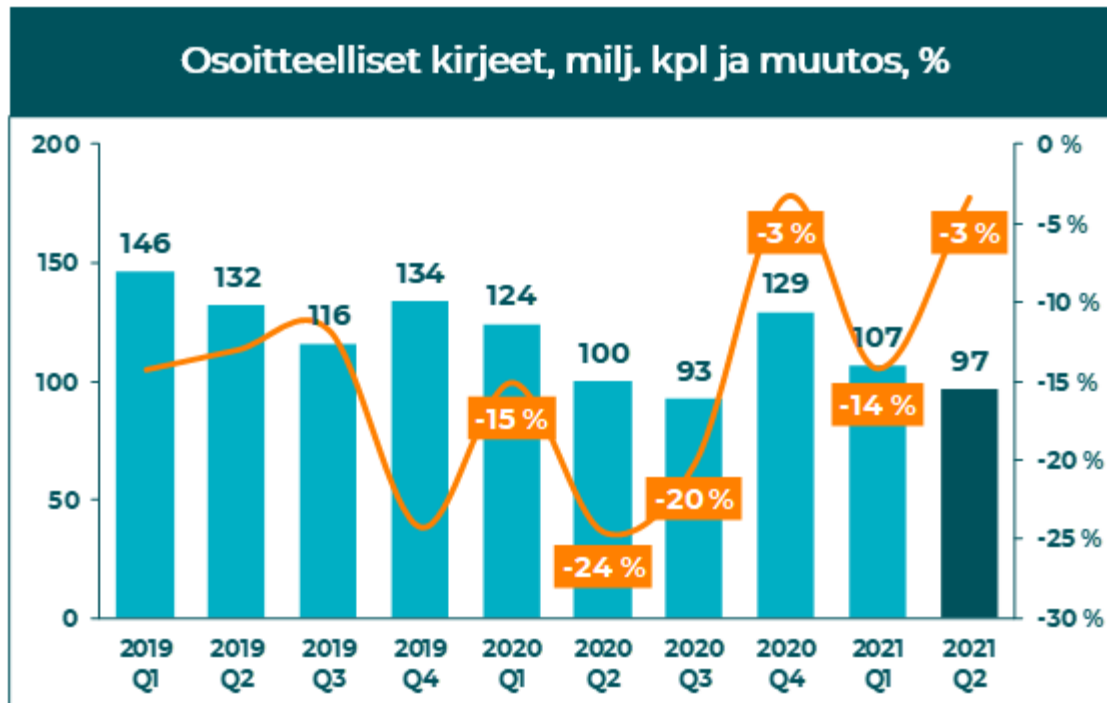


- Yhteensä paketteja toimitettiin 17,2 miljoonaa kappaletta, kasvu edellisestä vuodesta 1,3 miljoonaa pakettia



- Posti lanseeraa ulkopakettiautomaatit vastatakseen kasvaviin pakettivolyymeihin

Osoitteellisen kirjeen volyymit laskivat 3 prosenttia

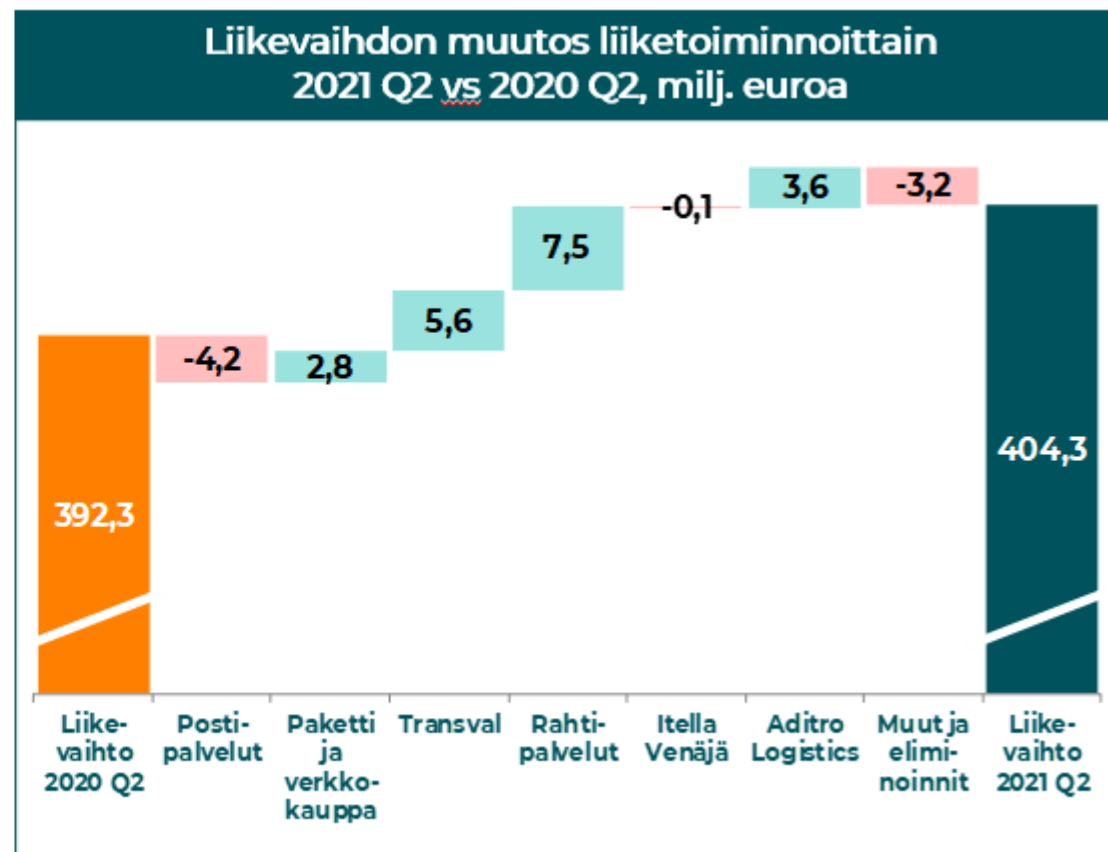
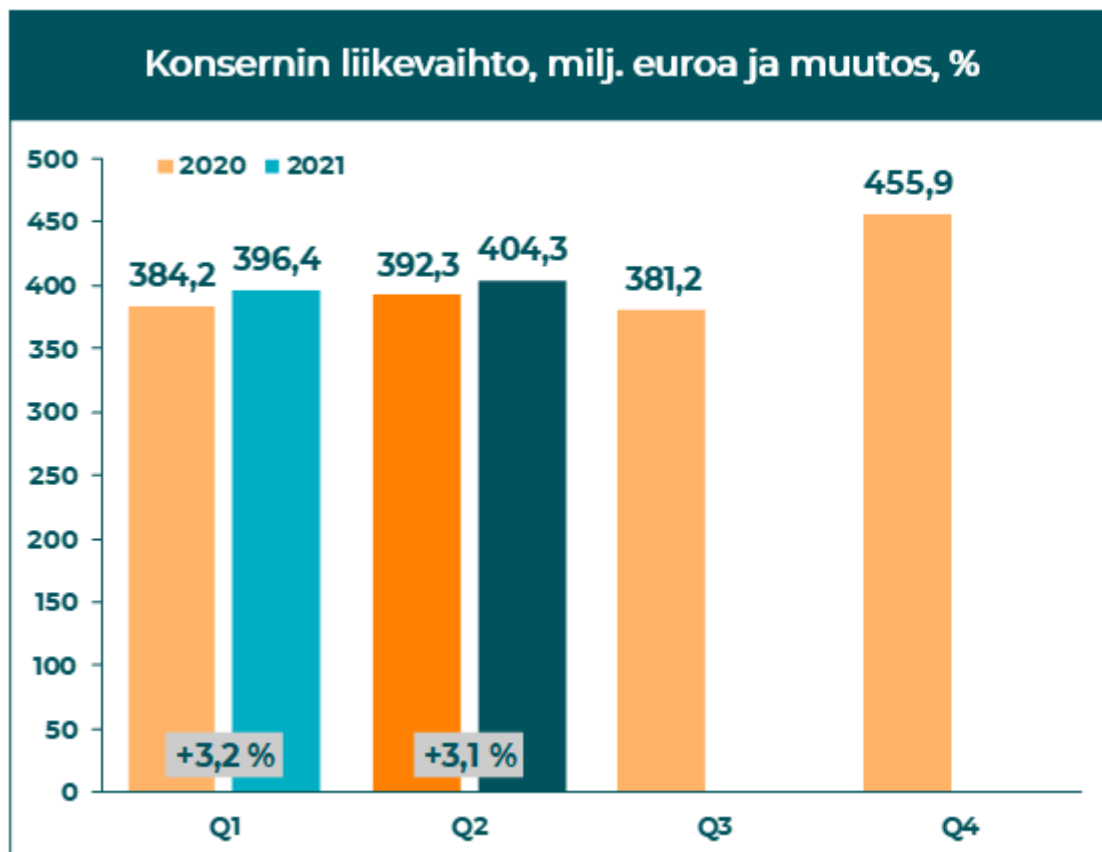


- Yhteensä osoitteellisia kirjeitä toimitettiin 97 miljoonaa kappaletta, vähennystä edellisestä vuodesta 3 miljoonaa kappaletta
- Yleispalveluvollisten lähetyksien osuus 2,3 % (2,8 %)

Taloudellinen kehitys

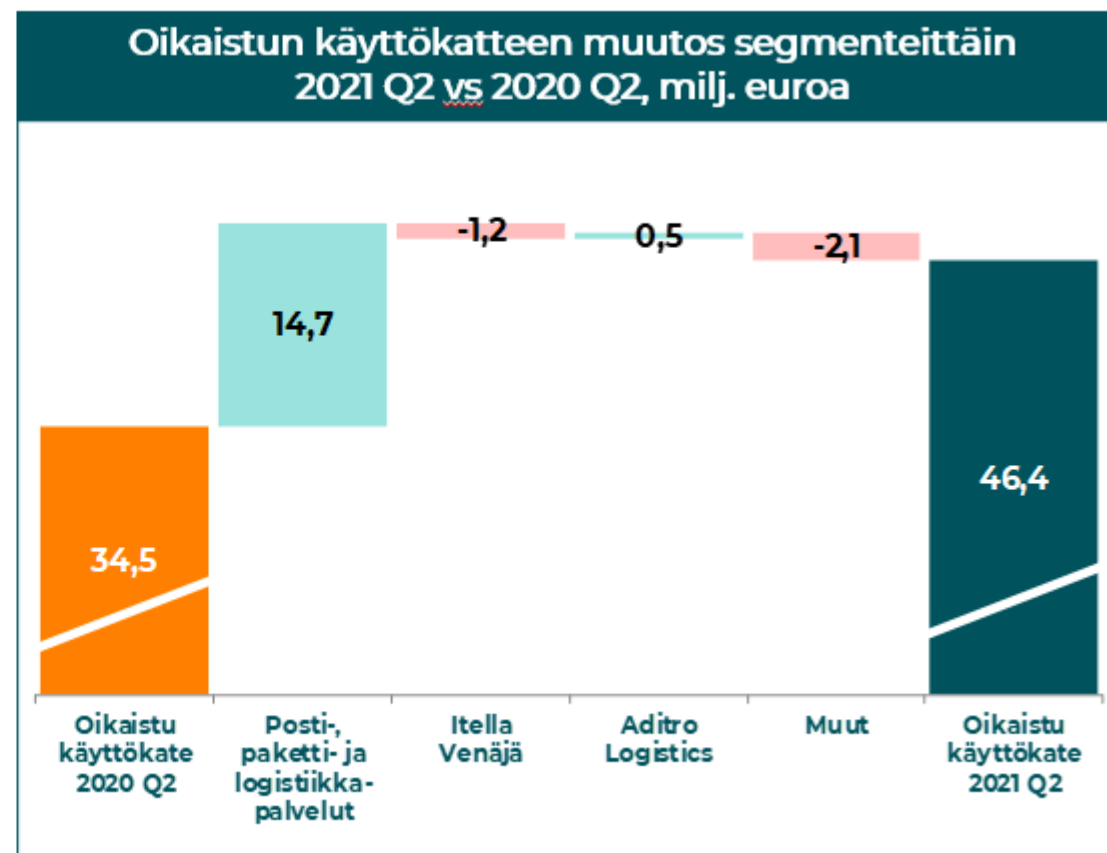
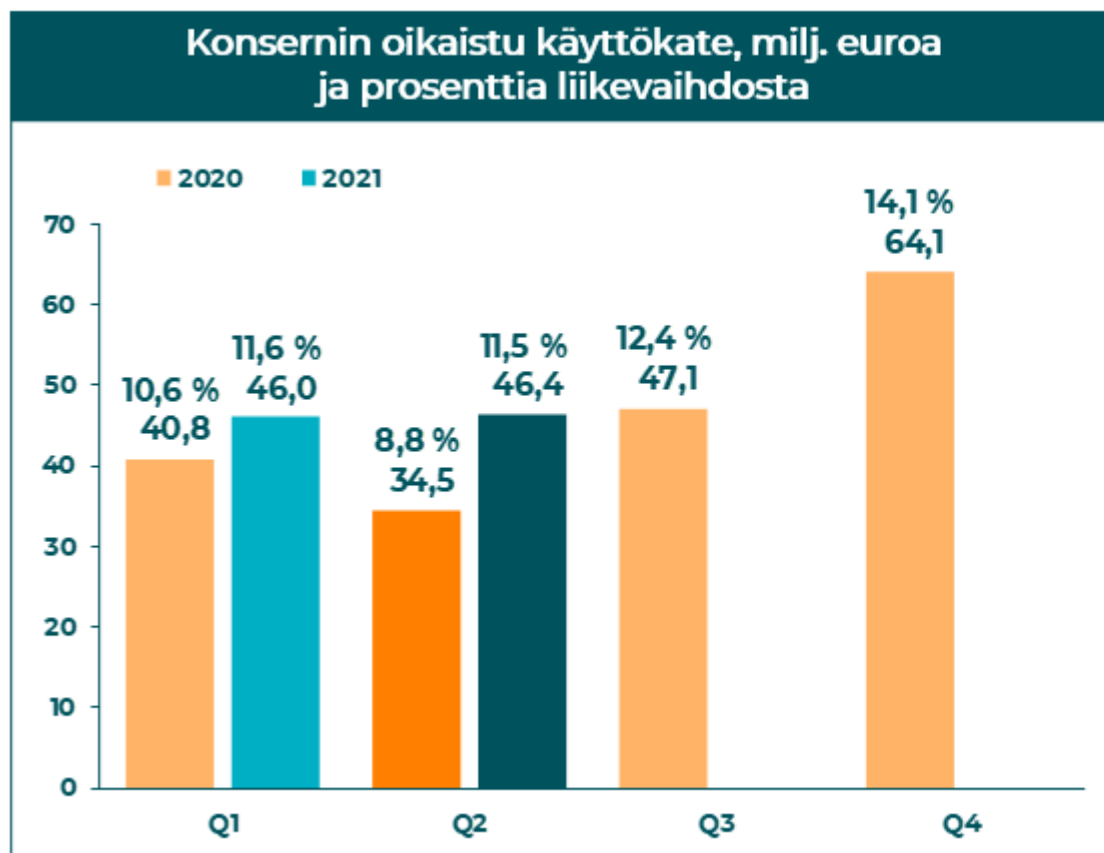
Postin Q2 liikevaihto

Liikevaihto kasvoi 3,1 % 404,3 (392,3) miljoonaan euroon



Postin Q2 oikaistu käyttökate

Oikaistu käyttökate parani 46,4 (34,5) miljoonaan euroon



Postin tunnusluvut

	4-6 2021	%	4-6 2020	%	1-6 2021	%	1-6 2020	%
Liikevaihto, milj. euroa	404,3		392,3		800,7		776,5	
Oikaistu käyttökate, milj. euroa	46,4	11,5 %	34,5	8,8 %	92,3	11,5 %	75,2	9,7 %
Käyttökate, milj. euroa	45,2	11,2 %	34,2	8,7 %	91,0	11,4 %	74,4	9,6 %
Oikaistu liiketulos, milj. euroa	14,7	3,6 %	3,1	0,8 %	29,7	3,7 %	15,6	2,0 %
Liiketulos, milj. euroa	13,6	3,4 %	0,6	0,2 %	28,4	3,5 %	12,5	1,6 %
Kauden tulos, milj. euroa	12,3	3,1 %	-7,7	-2,0 %	23,7	3,0 %	-0,7	-0,1 %
Sidotun pääoman tuotto (12 kk), %					10,0 %		3,0 %	
Nettovelka, milj. euroa					240,6		304,2	
Nettovelka / Oikaistu käyttökate					1,2x		2,0x	
Operatiivinen vapaa kassavirta, milj. euroa					-6,4		13,8	
Henkilöstö kauden lopussa					22 005		22 818	
Henkilöstö keskimäärin, FTE					15 856		16 306	
Osakekohtainen tulos, laimentamaton, euroa					0,59		-0,02	

Näkymät ja pitkän aikavälin taloudelliset tavoitteet

Postin päivitetetyt näkymät 2021

Postin liikevaihdon odotetaan kasvavan edellisvuodesta vuonna 2021, mahdollisia uusia yritysostoja ja -myyntejä huomioimatta. Konsernin oikaistun käyttökateen odotetaan säilyvän edellisvuoden tasolla vuonna 2021.

Koronavirustilanne ja sitä seuraava talouden elpyminen vaikeuttavat edelleen makrotalouden näkymien ennustamista. Poikkeuksellisista olosuhteista johtuen Postin koko vuoden näkymiin liittyy epävarmuustekijöitä.

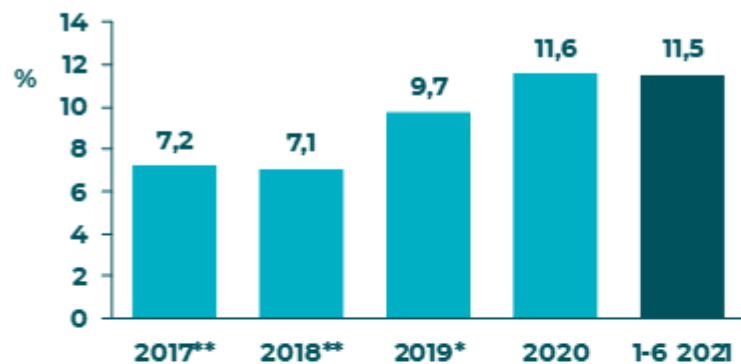
Näkymät aiemmin: Postin liikevaihdon odotetaan säilyvän edellisvuoden tasolla vuonna 2021, mahdollisia uusia yritysostoja ja -myyntejä huomioimatta. Konsernin oikaistun käyttökateen odotetaan laskevan vuonna 2021 edellisvuoteen verrattuna.

Postin liikevaihto oli 1 613,6 miljoonaa euroa ja oikaistu käyttökate 186,5 miljoonaa euroa vuonna 2020.



Postin pitkän aikavälin taloudelliset tavoitteet


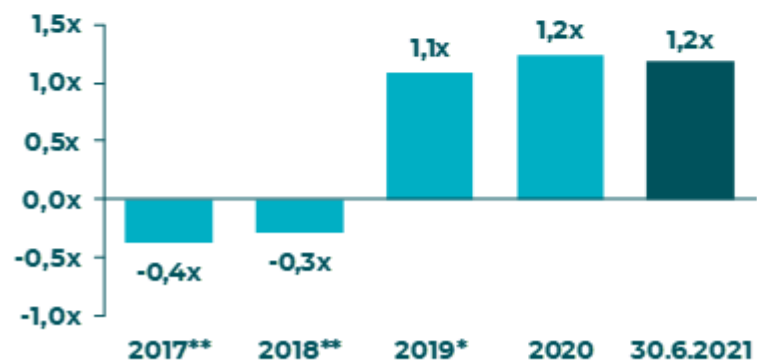
Oikaistu käyttökateprosentti 13 %



Jatkuvasti kasvava varsinainen osinko, muttei enempää kuin vuoden nettotulos



Nettovelka / oikaistu käyttökate alle 2,5x



* Vuoden 2019 luvut oikaistu erityiserien uuden määritelmän mukaisesti
** 2017-2018 ei ole IFRS 16 -standardin mukainen

Segmentit

Posti-, paketti- ja logistiikkapalveluiden liikevaihtojakauma

Liikevaihto, milj. euroa	4-6 2021	4-6 2020	Muutos, %	1-6 2021	1-6 2020	Muutos, %
Postipalvelut	145,3	149,5	-2,8 %	300,2	322,8	-7,0 %
Paketti ja verkkokauppa	122,2	119,4	+2,3 %	239,6	225,9	+6,1 %
Transval	54,5	48,9	+11,4 %	105,3	97,9	+7,6 %
Rahtipalvelut	50,7	43,1	+17,5 %	91,9	84,5	+8,8 %
Muu toiminta ja eliminoinnit	-6,8	-3,9		-12,0	-7,4	
Yhteensä	365,9	357,0	+2,5 %	725,0	723,7	+0,2 %

- Liikevaihto kasvoi 365,9 (357,0) milj. euroon
 - Paketti ja verkkokauppa –liiketoiminnan kasvu johtui etenkin verkkokaupan volyymin kasvun jatkumisesta
 - Vuoden toinen kvartaali on rahdin kiireisintä sesonkia, yleisesti volyymit ovat olleet korkealla tasolla. Koronarajoitusten purku näkyi erityisesti panimoteollisuuden logistiikkavolyymeissa
 - Sesongin korkeilla käsittelyvolyymeilla oli positiivinen vaikutus Transvalin liikevaihtoon

Posti-, paketti- ja logistiikkapalvelut tunnusluvut

milj. euroa	4-6 2021	4-6 2020	1-6 2021	1-6 2020
Liikevaihto	365,9	357,0	725,0	723,7
Liikevaihdon muutos, %	2,5 %	-4,8 %	0,2 %	-3,7 %
Oikaistu käyttökate	43,9	29,2	86,9	67,0
Oikaistu käyttökate, %	12,0 %	8,2 %	12,0 %	9,3 %
Käyttökate	43,3	28,9	85,7	66,2
Käyttökate, %	11,8 %	8,1 %	11,8 %	9,1 %
Oikaistu liiketulos	18,7	5,4	37,3	18,8
Oikaistu liiketulos, %	5,1 %	1,5 %	5,1 %	2,6 %
Liiketulos	18,1	5,2	36,1	17,9
Liiketulos, %	5,0 %	1,4 %	5,0 %	2,5 %

- Oikaistu käyttökate parani 43,9 (29,2) milj. euroon huhti-kesäkuussa 2021
 - Kasvu johtuu pääasiallisesti postipalveluiden huomattavasti parantuneesta kannattavuudesta suhteessa vertailukauteen. Vuoden 2020 toinen kvartaali oli poikkeuksellisen vaikea postipalveluille koronapandemiasta johtuen
 - Toimenpiteet operatiivisen kannattavuuden edistämiseksi alkoivat vaikuttaa vuoden 2020 kolmannelta kvartaalilta eteenpäin ja ovat edelleen hyvällä tasolla

Itella Venäjä tunnusluvut

milj. euroa	4-6 2021	4-6 2020	1-6 2021	1-6 2020
Liikevaihto	12,7	12,9	24,8	30,7
Liikevaihdon muutos, %	-1,2 %	-31,8 %	-19,1 %	-21,6 %
Oikaistu käyttökate	2,1	3,3	3,4	6,7
Oikaistu käyttökate, %	16,3 %	25,4 %	13,8 %	21,9 %
Käyttökate	1,5	6,2	2,9	9,6
Käyttökate, %	12,1 %	48,2 %	11,6 %	31,5 %
Oikaistu liiketulos	1,0	1,1	1,2	2,2
Oikaistu liiketulos, %	7,6 %	8,3 %	4,7 %	7,2 %
Liiketulos	0,4	4,0	0,6	5,2
Liiketulos, %	3,4 %	31,1 %	2,6 %	16,8 %

- Huhti-kesäkuussa 2021 euromääräinen liikevaihto säilyi viime vuoden tasolla 12,7 (12,9) milj. eurossa
 - Liikevaihto laski sopimuslogistiikassa uudelleenjärjestelyistä johtuen ja kasvoi kuljetusliiketoiminnassa vertailukauteen, johon vaikuttivat koronarajoitukset
- Toisen kvartaalin oikaistu käyttökate oli 2,1 (3,3) milj. euroa
 - Lasku johtui pääasiassa liikevaihdon muutoksista ja kasvaneista suorista kustannuksista
- Itella Venäjä myi kiinteistöyhtiö OOO Terminal Sibirin Novosibirskissä kesäkuussa

Aditro Logistics tunnusluvut

milj. euroa	4-6 2021	4-6 2020	1-6 2021	1-6 2020*
Liikevaihto	26,1	22,5	51,5	22,5
Liikevaihdon muutos, %	15,9 %	-	-	-
Oikaistu käyttökate	3,3	2,8	6,3	2,8
Oikaistu käyttökate, %	12,6 %	12,4 %	12,3 %	12,4 %
Käyttökate	3,3	2,8	6,3	2,8
Käyttökate, %	12,6 %	12,4 %	12,3 %	12,4 %
Oikaistu liiketulos	-1,0	-1,2	-2,2	-1,2
Oikaistu liiketulos, %	-3,9 %	-5,2 %	-4,3 %	-5,2 %
Liiketulos	-1,0	-1,2	-2,2	-1,2
Liiketulos, %	-3,9 %	-5,2 %	-4,3 %	-5,2 %

- Aditro Logisticsin liikevaihto kasvoi 15,9 prosenttia huhti-kesäkuussa 2021
 - Kasvu johtui pääasiassa sopimuslogistiikan liikevaihdon ja volyymien kasvusta
- Oikaistu käyttökate oli 3,3 (2,8) milj. euroa
 - Kasvu johtui pääasiassa varastojen paremmasta käyttöasteesta

* Aditro Logistics osa Posti konsernia huhtikuusta 2020 eteenpäin

posti

