



Posti Group

Erinomainen operatiivinen toiminta jatkoi positiivista oikaistun käyttökattteen kehitystä tammi-syyskuussa. Heikko markkinakysyntä Q3:lla johti vaimeaan liikevaihtoon.

Heinä - syyskuu 2024





Toimitamme
vastuullisesti

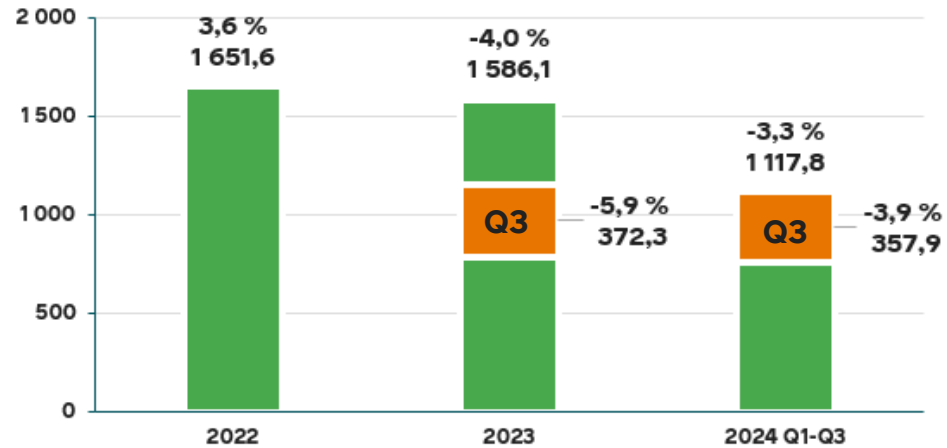
sen millä on
merkitystä **sinun**

ehdoillasi

posti

Postin 7-9/2024 lukuina

Konsernin liikevaihto milj. euroa ja muutos, %



Liikevaihto

357,9 milj. euroa

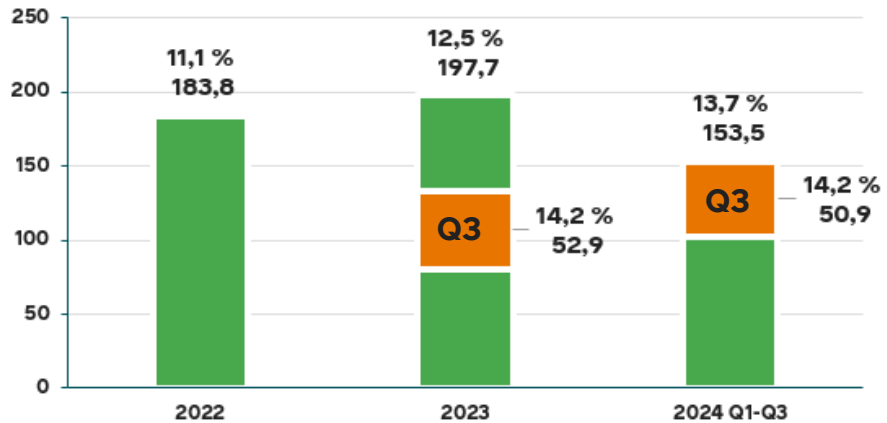
(372,3 milj. euroa)

Oikaistu käyttökate

50,9 milj. euroa

(52,9 milj. euroa)

Konsernin oikaistu käyttökate, milj. euroa ja % liikevaihdosta



Oikaistu käyttökate-%

14,2 %

(14,2 %)

Taloudelliset kohokohdat Q3 2024

- Liikevaihto laski 3,9 % ja oli 357,9 (372,3) miljoonaa euroa.
- Oikaistu käyttökate laski 50,9 (52,9) miljoonaan euroon, mutta sen osuus liikevaihdosta pysyi ennallaan 14,2 (14,2) prosentissa.
- Käyttökate parani 49,8 (46,5) miljoonaan euroon eli 13,9 (12,5) prosenttiin liikevaihdosta.
- Oikaistu liiketulos pysyi samalla tasolla 19,3 (19,9) miljoonassa eurossa eli 5,4 (5,4) prosentissa liikevaihdosta.
- Liiketulos parani 18,2 (-50,2) miljoonaan euroon eli 5,1 (-13,5) prosenttiin liikevaihdosta. Vertailukauteen vaikuttivat arvonalentumiset ja muut erityiserät.

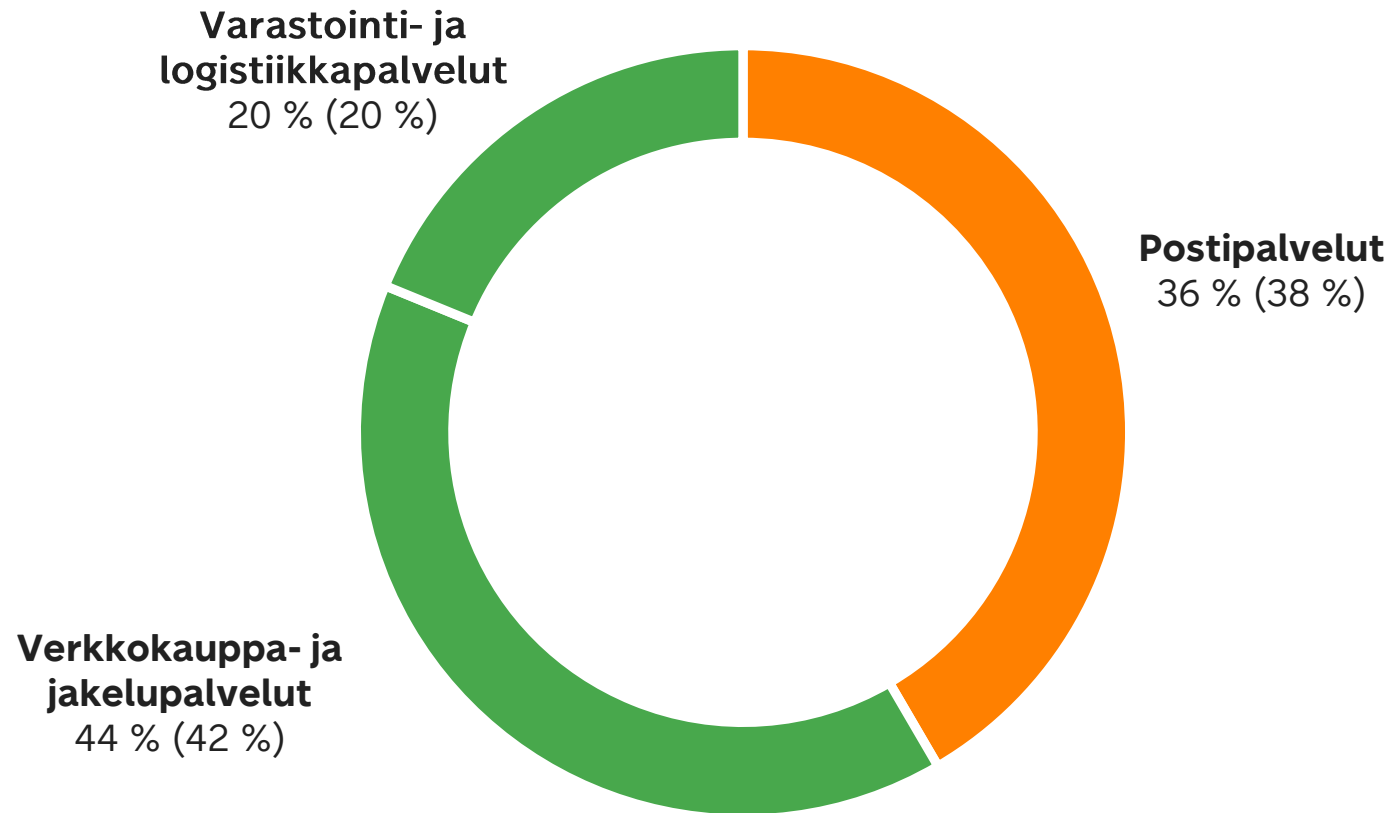


Liiketoiminnan kohokohdat Q3 2024

- Tuotannon toiminnan tehokkuus kehittyi edelleen positiivisesti, minkä ansiosta konsernin suhteellinen oikaistu käyttökate pysyi samalla tasolla edellisvuoteen verrattuna.
- Konsernin liikevaihtoon vaikuttivat Varastointi- ja logistiikkapalveluiden volyymien lasku sekä Postipalveluiden kirjevolyymin jatkuva lasku.
- Verkkokauppa ja jakelupalvelut segmentissä pakettien kokonaisvolyyymi nousi 3 prosenttia.
- Osoitteellisten kirjeiden määrä pieneni edelleen ja laski 11 prosenttia.
- Posti aloitti valtakunnallisesti uuden Pikkupaketti ovelle -palvelun, jossa paketti toimitetaan vastaanottajan ovelle päiväpostin jakelun yhteydessä.
- Kaikki Posti-konsernin yhtiöt alkavat vaiheittain toimia yhden Postibrändin alla syyskuusta 2024 lähtien.
- Palvelualojen työnantajat PALTA sekä Posti- ja logistiikka-alan unioni PAU hyväksyivät neuvottelutuloksen optiovuoden hyödyntämisestä työehtosopimuksessa.

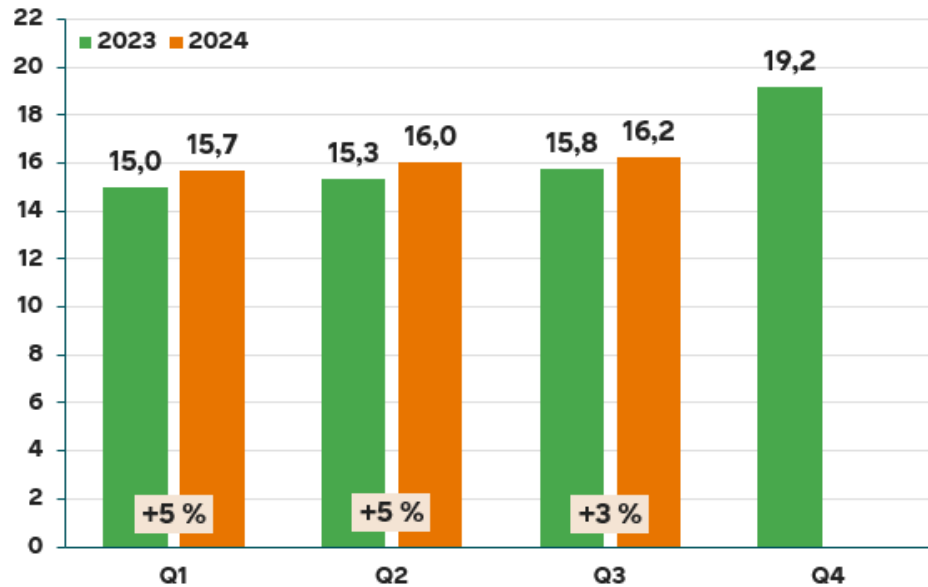


Q3 2024: Verkkokauppa- ja jakelupalvelujen sekä Varastointi- ja logistiikkapalvelujen yhteenlaskettu ulkoinen liikevaihto oli 63,6 (62,2) prosenttia konsernin liikevaihdosta



Q3 2024: Pakettivolyymit nousivat, postivolyymit jatkoivat laskua

Pakettivolyymit, milj. kpl ja muutos, %
Suomi ja Baltia yhteensä



+3 %

Pakettivolyymit
Suomessa ja Baltiassa
7-9/2024

-2 %

Kuljetusvolyymit*
7-9/2024

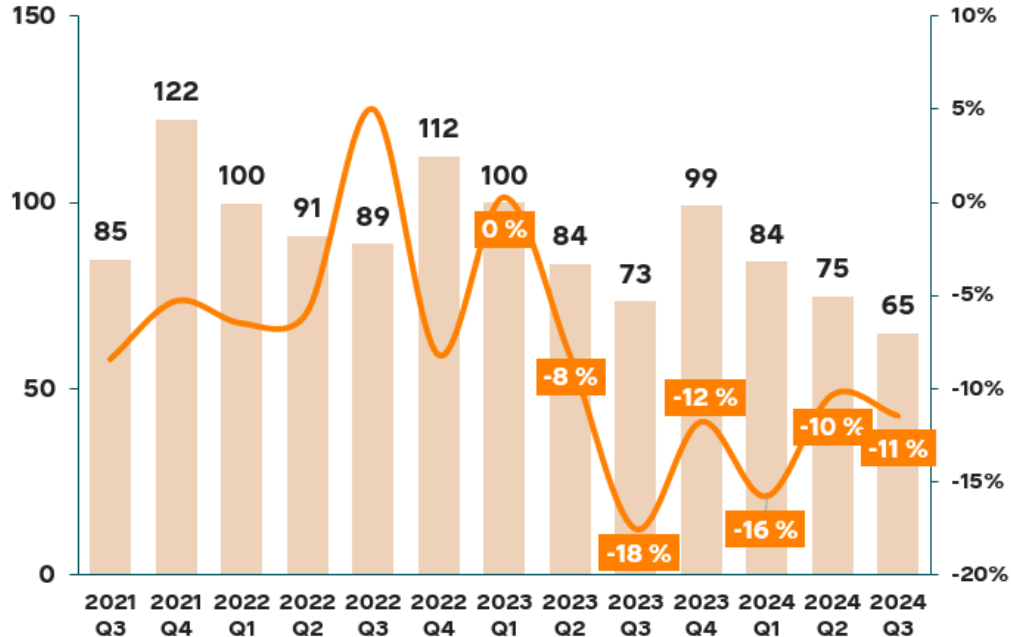
* Rahtikirjoissa mitattuina

-11 %

Osoitteelliset kirjeet
7-9/2024

Q3 2024: Osoitteellisten kirjeiden volyymit jatkoivat laskua

Osoitteelliset kirjeet, milj. kpl ja muutos, %



- Osoitteellisia kirjeitä toimitettiin yhteensä 65 miljoonaa kappaletta vuoden kolmannella neljänneksellä. Laskua edelliseen vuoteen verrattuna oli 8 miljoonaa kappaletta.
- Osoitteellisten kirjeiden määrä jatkoi laskuaan (laskua 11 prosenttia)
- Yleispalveluvollisten lähetyksien osuus oli 2,6 (2,6) prosenttia kaikista Postin lähetyksistä.

Taloudellinen kehitys

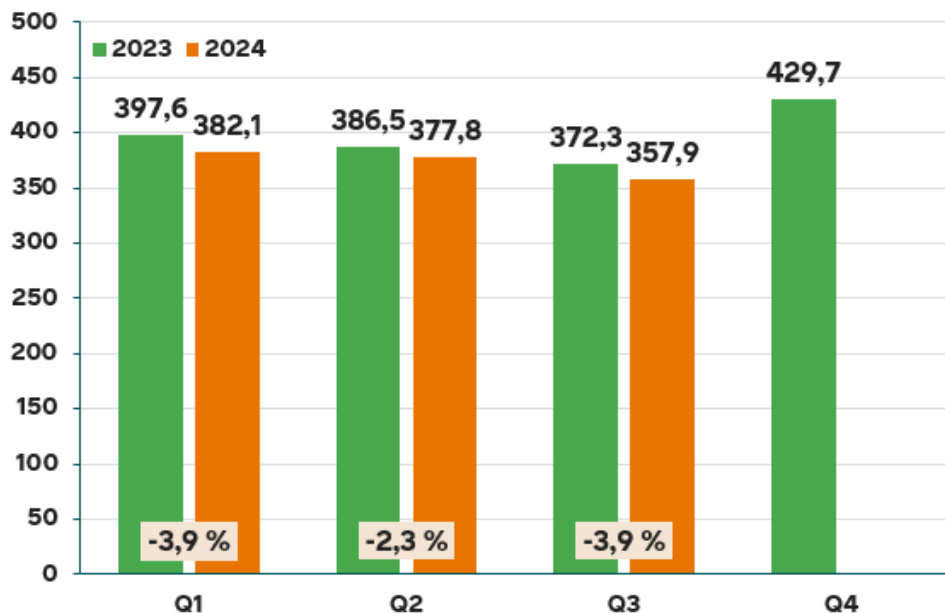


posti

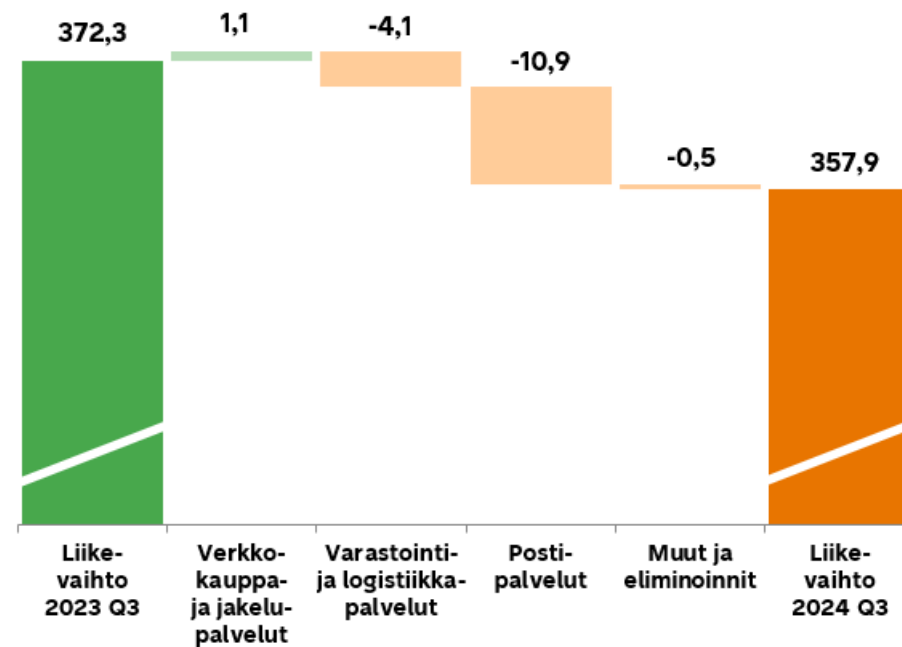
Q3 2024: Postin liikevaihto laski

Liikevaihto laski 3,9 % ja oli 357,9 (372,3) miljoonaa euroa

Konsernin liikevaihto milj. euroa ja muutos, %



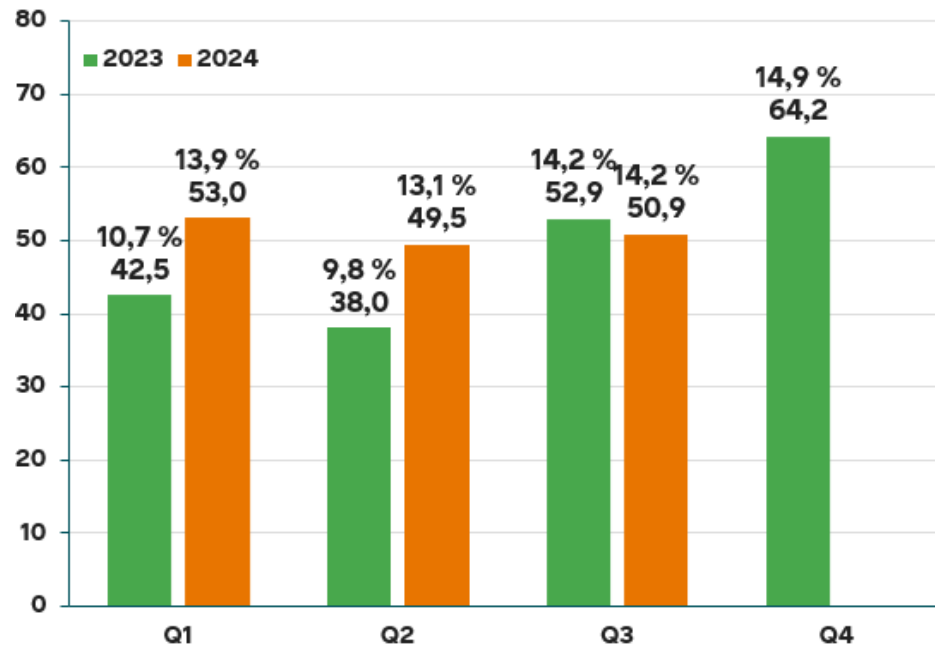
Liikevaihdon muutos segmenteittäin, Q3 2023 vs. Q3 2024, milj. euroa



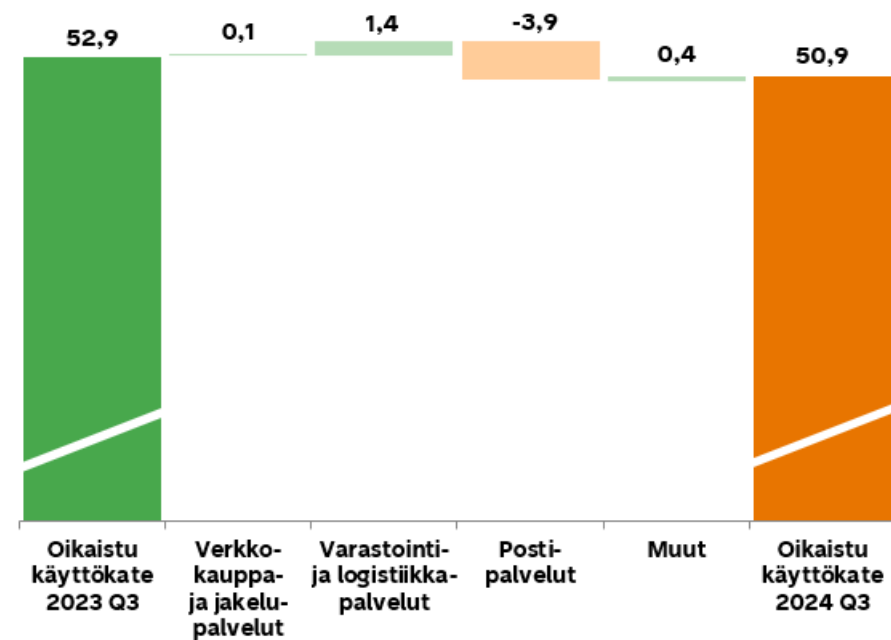
Q3 2024: Postin oikaistu käyttökate laski

Oikaistu käyttökate laski 50,9 (52,9) miljoonaan euroon ja oli 14,2 (14,2) prosenttia liikevaihdosta

Konsernin oikaistu käyttökate, milj. euroa ja % liikevaihdosta



Oikaistun käyttökateen muutos segmenteittäin, Q3 2023 vs. Q3 2024, milj. euroa



Q3 2024: Postin avainluvut

	7-9 2024	%	7-9 2023	%	1-9 2024	%	1-9 2023	%
Liikevaihto, milj. euroa	357,9		372,3		1 117,8		1 156,42	
Oikaistu käyttökate, milj. euroa	50,9	14,2 %	52,9	14,2 %	153,5	13,7 %	133,4	11,5 %
Käyttökate, milj. euroa	49,8	13,9 %	46,5	12,5 %	143,8	12,9 %	124,4	10,8 %
Oikaistu liiketulos, milj. euroa	19,3	5,4 %	19,9	5,4 %	58,4	5,2 %	34,8	3,0 %
Liiketulos, milj. euroa	18,2	5,1 %	-50,2	-13,5 %	48,7	4,4 %	-38,0	-3,3 %
Kauden tulos, milj. euroa	11,9	3,3 %	-53,6	###	31,5	2,8 %	-48,0	-4,2 %
Sidotun pääoman tuotto (12 kk), %				###	11,9 %		-1,7 %	
Nettovelka, milj. euroa					258,3		255,8	
Nettovelka / Oikaistu käyttökate					1,2x		1,3x	
Operatiivinen vapaa kassavirta, milj. euroa					-5,8		-2,4	
Henkilöstö kauden lopussa					15 038		17 288	
Henkilöstö keskimäärin, FTE	13 075		14 208		13 201		14 435	
Osakekohtainen tulos, laimentamaton, euroa	0,30		-1,34		0,79		-1,20	

Näkymät ja pitkän aikavälin taloudelliset tavoitteet

Päivitetyt vuoden 2024 näkymät

Liikevaihdon arvioidaan laskevan edellisvuodesta. Konsernin oikaistun käyttökateen odotetaan kasvavan edellisvuodesta

(aiemmin kerrottiin, että liikevaihdon ja oikaistun käyttökateen odotetaan olevan edellisvuoden tasolla).

- Uusissa näkymissä sanotaan seuraavaa: Liikevaihdon arvioidaan laskevan edellisvuodesta. Konsernin oikaistun käyttökateen odotetaan kasvavan edellisvuodesta.
- Vuonna 2023 Postin liikevaihto oli 1 586,1 miljoonaa euroa ja oikaistu käyttökate 197,7 miljoonaa euroa
- Nykyiset makrotaloudelliset olosuhteet ja markkinatilanne luovat epävarmuutta taloudellisiin ennusteisiin ja kuluttajien luottamukseen. Kuluttajien käyttäytyminen vaikuttaa Postin liiketoimintaan, ja sillä saattaa olla vaikutusta yhtiön tulokseen
- Konsernin liiketoiminnalle on ominaista kausiluonteisuus. Segmenttien liikevaihto ja oikaistu käyttökate eivät kerry tasaisesti vuoden aikana. Kuluttajapaketeissa ja Postipalveluissa ensimmäinen ja viimeinen vuosineljännes ovat tyypillisesti vahvoja, kun taas toinen ja kolmas neljännes ovat heikompia.

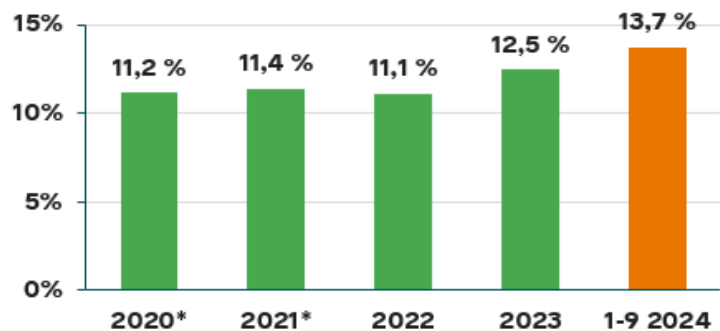
¹⁴ Postivolyymin laskun odotetaan jatkuvan



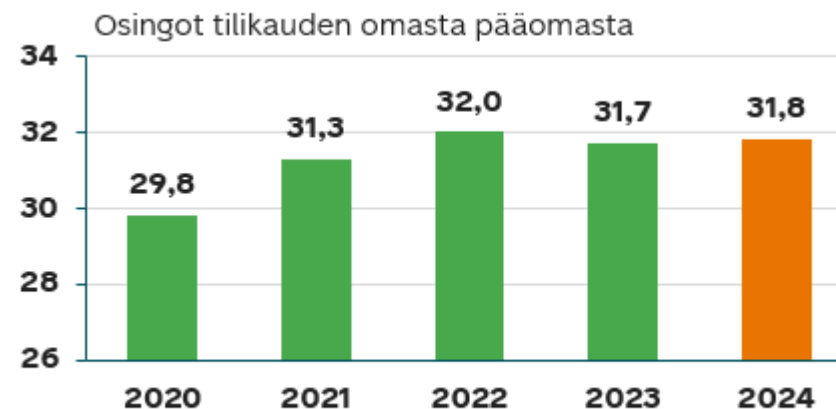
posti

Postin pitkän aikavälin taloudelliset tavoitteet

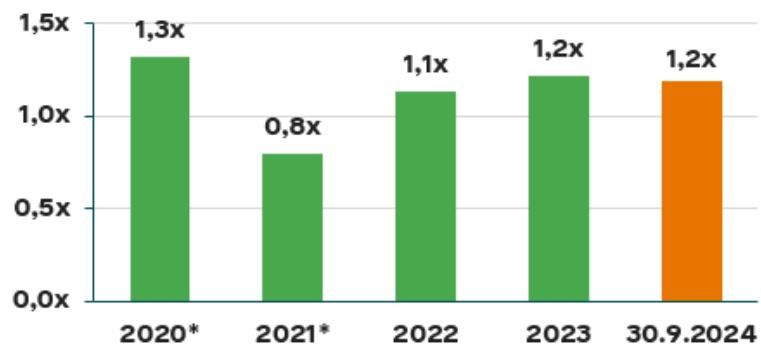
Oikaistu käyttökateprosentti 13 %



Jatkuvasti kasvava varsinainen osinko, muttei enempää kuin vuoden nettotulos, milj. euroa



Nettovelka / oikaistu käyttökate alle 2,5x



Segmentit

Q3 2024: Verkkokauppa- ja jakelupalvelut avainluvut

milj. euroa	7-9 2024	7-9 2023	1-9 2024	1-9 2023
Liikevaihto	158,2	157,2	472,5	475,7
Liikevaihdon muutos, %	0,7 %	-6,5 %	-0,7 %	-4,8 %
Oikaistu käyttökate	22,9	22,8	56,5	49,9
Oikaistu käyttökate, %	14,5 %	14,5 %	11,9 %	10,5 %
Käyttökate	24,3	20,6	50,8	47,9
Käyttökate, %	15,4 %	13,1 %	10,7 %	10,1 %

- Liikevaihto kasvoi 0,7 prosenttia ja oli 158,2 miljoonaa euroa
 - Kuluttajien kysyntä ja luottamus talouteen ovat alkaneet hieman kohentua, mikä näkyi pakettimäärissä ja siten myös liikevaihdossa positiivisesti
- Oikaistu käyttökate pysyi edellisvuoden tasolla ja oli 22,9 milj. euroa
 - Tehokkuuden parantuminen lajittelussa ja kuljetuksessa vaikutti positiivisesti segmenttien kannattavuuteen.

Q3 2024: Varastointi- ja logistiikkapalvelut avainluvut

milj. euroa	7-9 2024	7-9 2023	1-9 2024	1-9 2023
Liikevaihto	74,8	78,9	225,5	245,8
Suomi**	50,4	53,5	151,3	166,4
Ruotsi ***	24,4	25,4	74,2	79,4
Liikevaihdon muutos, % *	-5,2 %	-12,1 %	-8,2 %	-9,3 %
Oikaistu käyttökate	12,6	11,2	30,3	29,5
Oikaistu käyttökate, %	16,8 %	14,2 %	13,4 %	12,0 %
Käyttökate	12,5	9,5	30,2	27,6
Käyttökate, %	16,7 %	12,0 %	13,4 %	11,2 %

* Transval Myymäläpalvelut Oy myytiin syyskuussa 2023

* Cargo Support Holding C.S.H. AB ostettiin toukokuussa 2024

** Aiemmin Transval

*** Aditro Logistics

- Liikevaihto laski 5,2 prosenttia 74,8 miljoonaan euroon
 - Heikko asiakaskysyntä johti vähäiseen tavaroiden kiertoon varastoissa
 - Lisäksi Transval Myymäläpalvelut Oy:n myynnillä syyskuussa 2023 oli negatiivinen vaikutus liikevaihtoon
 - Heikko kuluttajakysyntä vaikutti negatiivisesti erityisesti Ruotsin markkinavolyymeihin
 - Ruotsalaisen Cargo Support osto toukokuussa 2024 vaikutti liikevaihtoon positiivisesti.
- Oikaistu käyttökate parani ja oli 12,6 miljoonaa euroa
 - Tuotannon toiminnan tehokkuuden parantaminen ja kustannustehokkuus vaikuttivat oikaistuun käyttökatteeseen positiivisesti

Q3 2024: Postipalvelut avainluvut

milj. euroa	7-9 2024	7-9 2023	1-9 2024	1-9 2023
Liikevaihto	130,8	141,7	438,4	453,3
Liikevaihdon muutos, %	-7,7 %	-1,5 %	-3,3 %	1,7 %
Oikaistu käyttökate	16,2	20,0	71,1	61,1
Oikaistu käyttökate, %	12,4 %	14,1 %	16,2 %	13,5 %
Käyttökate	13,7	18,9	66,9	57,5
Käyttökate, %	10,5 %	13,4 %	15,3 %	12,7 %

- Liikevaihto laski 7,7 prosenttia 130,8 miljoonaan euroon
 - Liikevaihdon laskua tasoittivat osittain hinnankorotukset.
- Oikaistu käyttökate laski ja oli 16,2 miljoonaan euroa
 - Pienemmät volyymit ja liikevaihdon lasku vaikuttivat negatiivisesti oikaistuun käyttökatteeseen. Tuotannon toiminnan tehokkuuden parantamisella oli positiivinen vaikutus kannattavuuteen

posti