

posti

# Posti Group

**Jälleen vahva  
kannattavuus laskeneesta  
liikevaihdosta huolimatta**

Huhti - kesäkuu 2024





Toimitamme  
**vastuullisesti**

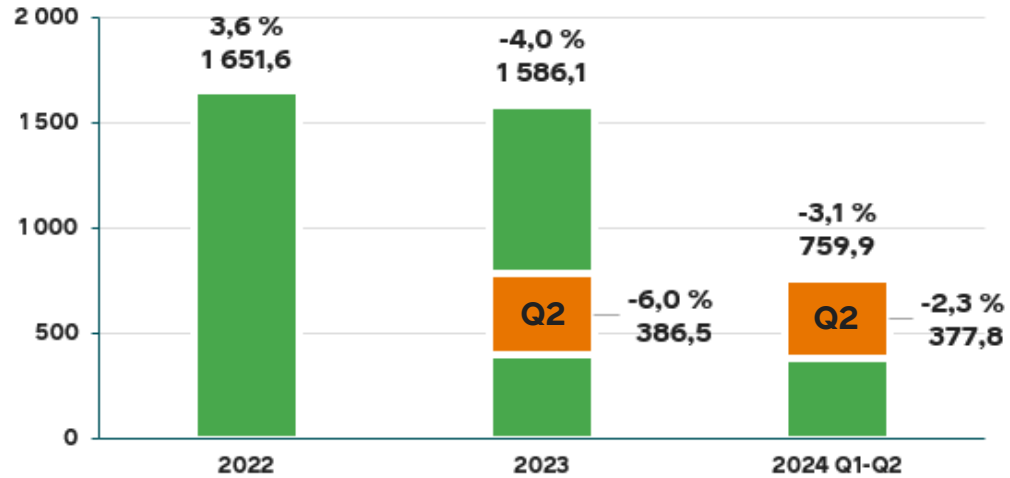
sen millä on  
merkitystä **sinun**

**ehdoillasi**

**posti**

# Postin 4-6/2024 lukuina

Konsernin liikevaihto milj. euroa ja muutos, %



Liikevaihto

**377,8 milj. euroa**

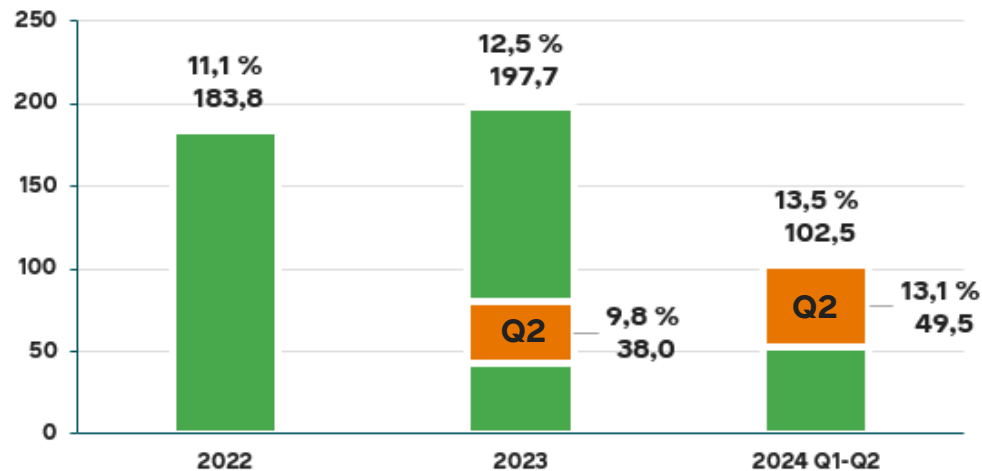
(386,5 milj. euroa)

Oikaistu käyttökate

**49,5 milj. euroa**

(38,0 milj. euroa)

Konsernin oikaistu käyttökate, milj. euroa ja % liikevaihdosta



Oikaistu käyttökate-%

**13,1 %**

(9,8 %)

# Taloudelliset kohokohdat Q2 2024

- Liikevaihto laski 2,3 % ja oli 377,8 (386,5) miljoonaa euroa
- Oikaistu käyttökate parani 49,5 (38,0) miljoonaan euroon eli 13,1 (9,8) prosenttiin liikevaihdosta
- Käyttökate parani 44,0 (36,3) miljoonaan euroon eli 11,7 (9,4) prosenttiin liikevaihdosta
- Oikaistu liiketulos parani 17,9 (5,3) miljoonaan euroon eli 4,7 (1,4) prosenttiin liikevaihdosta
- Liiketulos parani 12,4 (3,5) miljoonaan euroon eli 3,3 (0,9) prosenttiin liikevaihdosta

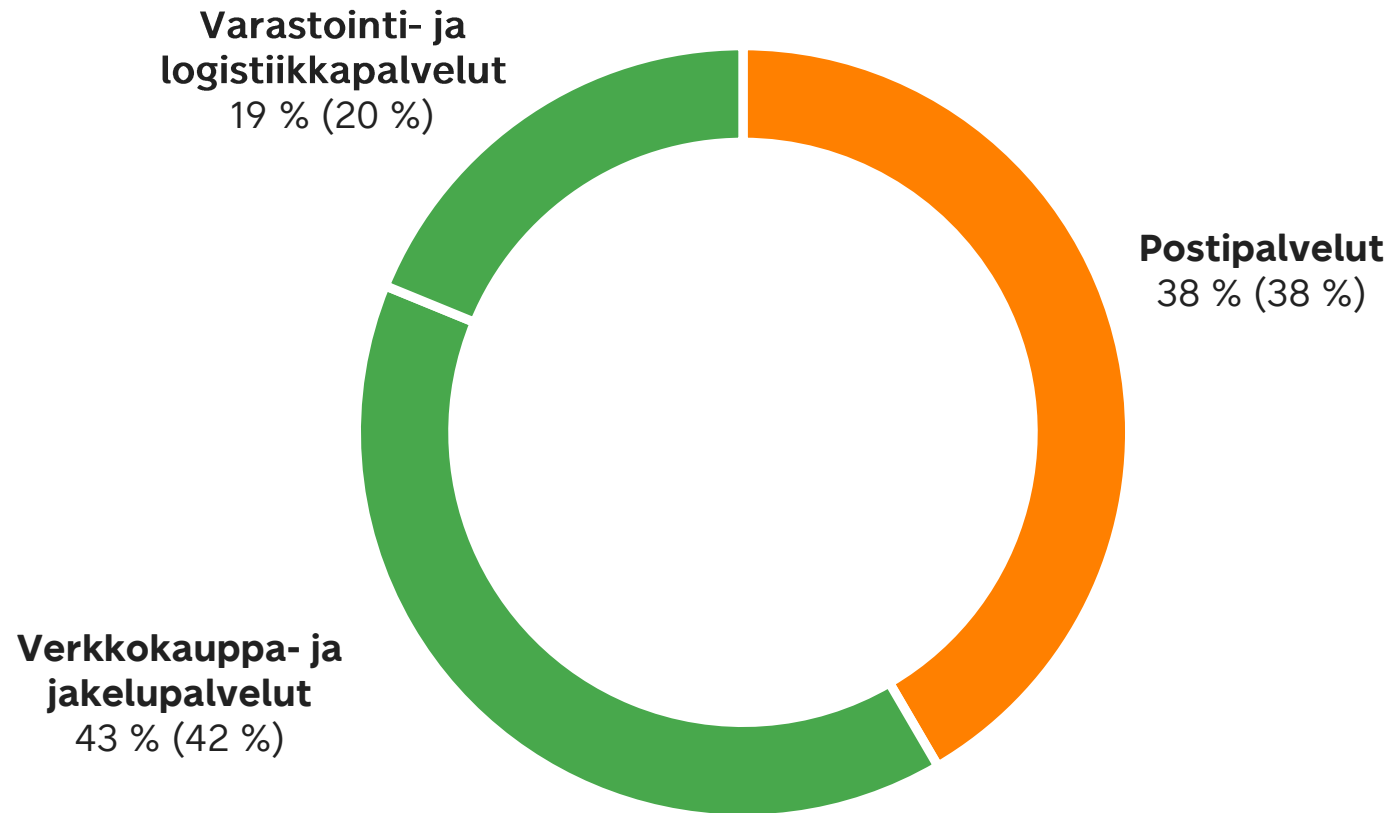


# Liiketoiminnan kohokohdat Q2 2024

- Konsernin liikevaihto laski. Heikko asiakaskysyntä vaikutti negatiivisesti erityisesti Varastointi- ja logistiikkapalveluiden varastovolyymeihin ja laski siten liikevaihtoa
- Konsernin oikaistu käyttökate ja liiketulos paranivat merkittävästi
  - Kustannustehokkuus ja jatkuva tuotannon toiminnan tehostaminen, erityisesti Verkkokauppa- ja jakelupalveluissa sekä Postipalveluissa, nostivat konsernin oikaistun käyttökateen osuuden liikevaihdosta korkealle tasolle
- Verkkokauppa ja jakelupalvelut -segmentissä pakettien kokonaisvolyymi nousi 5 prosenttia, mikä johtui verkkokaupan volyymien kasvusta Suomessa ja Baltian maissa
- Osoitteellisten kirjeiden määrä pieneni edelleen ja laski 10 prosenttia

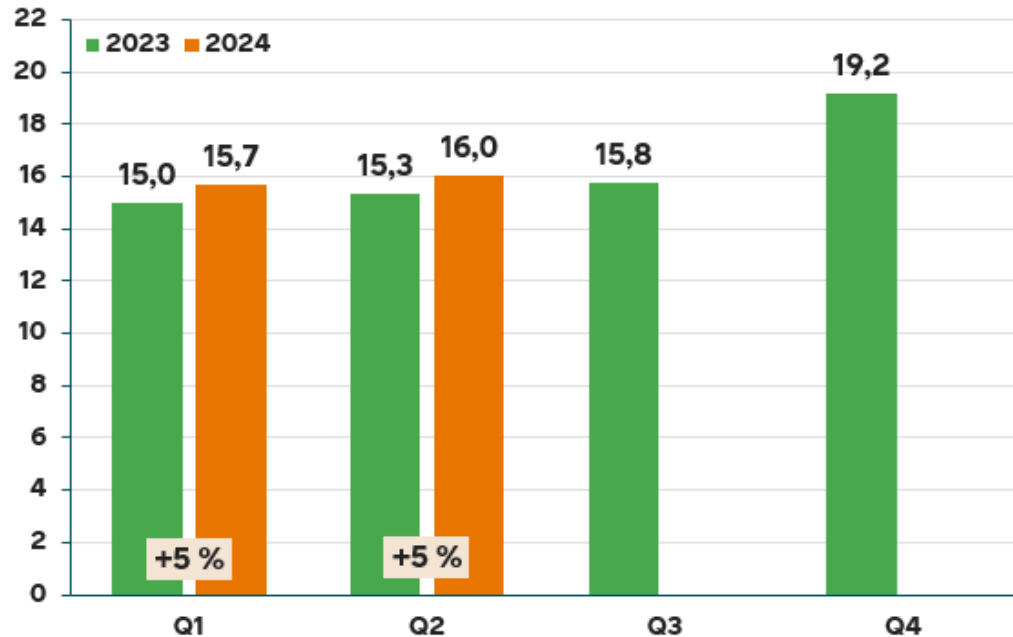


# Q2 2024: Verkkokauppa- ja jakelupalvelujen sekä Varastointi- ja logistiikkapalvelujen yhteenlaskettu ulkoinen liikevaihto oli 61,5 (62,1) prosenttia konsernin liikevaihdosta



# Q2 2024: Pakettivolyymit nousivat, postivolyymit jatkoivat laskua

Pakettivolyymit, milj. kpl ja muutos, %  
Suomi ja Baltia yhteensä



+5 %

Pakettivolyymit  
Suomessa ja Baltiassa  
4-6/2024

-3 %

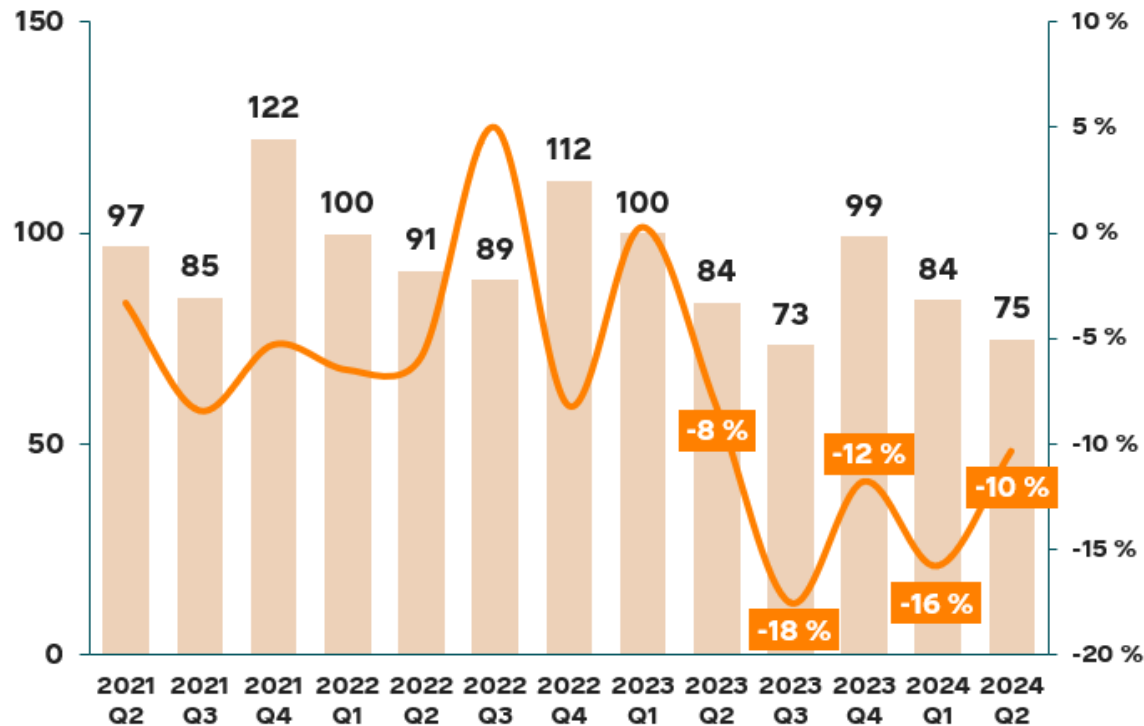
Kuljetusvolyymit\*  
4-6/2024  
\* Rahtikirjoissa mitattuina

-10 %

Osoitteelliset kirjeet  
4-6/2024

# Q2 2024: Osoitteellisten kirjeiden volyymit jatkoivat laskua

Osoitteelliset kirjeet, milj. kpl ja muutos, %



- Osoitteellisia kirjeitä toimitettiin yhteensä 75 miljoonaa kappaletta vuoden toisella neljänneksellä. Laskua edelliseen vuoteen verrattuna oli 9 miljoonaa kappaletta.
- Osoitteellisten kirjeiden määrä jatkoi laskuaan (laskua 10 prosenttia)
- Yleispalveluvelvollisten lähetyksien osuus oli 2,6 (2,3) prosenttia kaikista Postin lähetyksistä.



# Taloudellinen kehitys

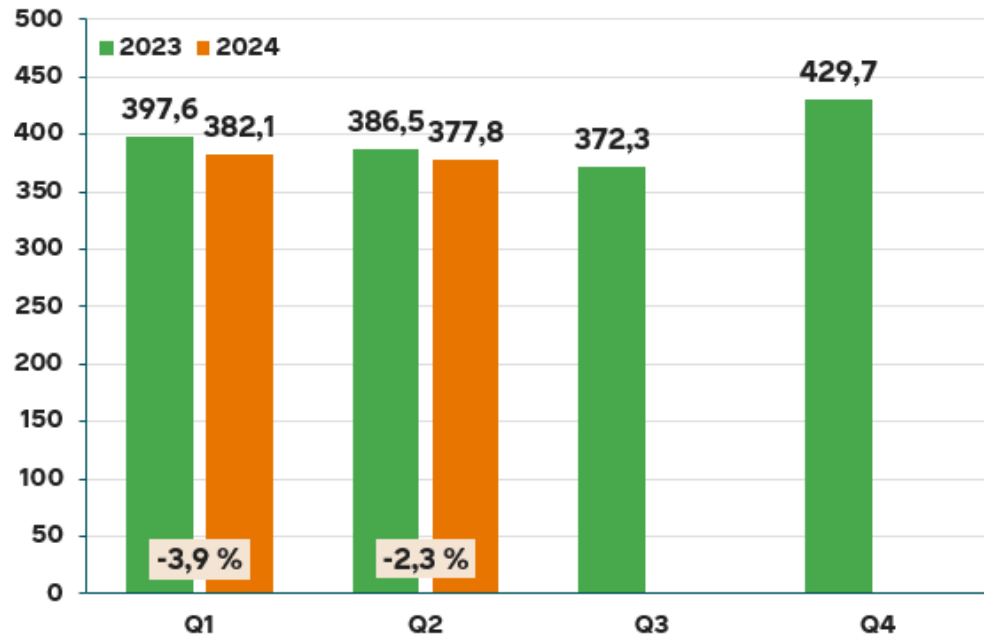


posti

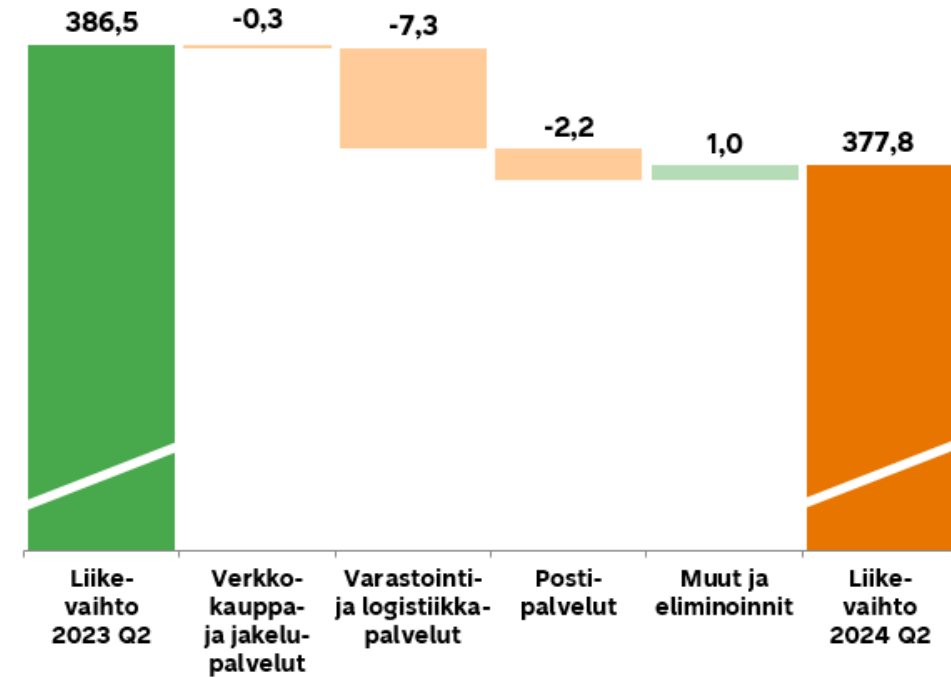
# Q2 2024: Postin liikevaihto laski

Liikevaihto laski 2,3 % ja oli 377,8 (386,5) miljoonaa euroa

Konsernin liikevaihto milj. euroa ja muutos, %



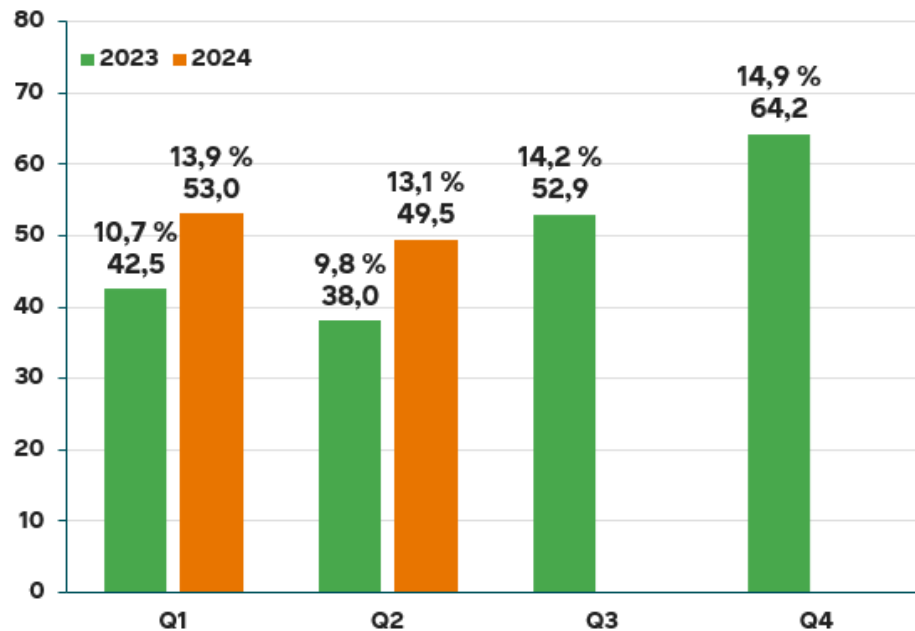
Liikevaihdon muutos segmenteittäin, Q2 2023 vs. Q2 2024, milj. euroa



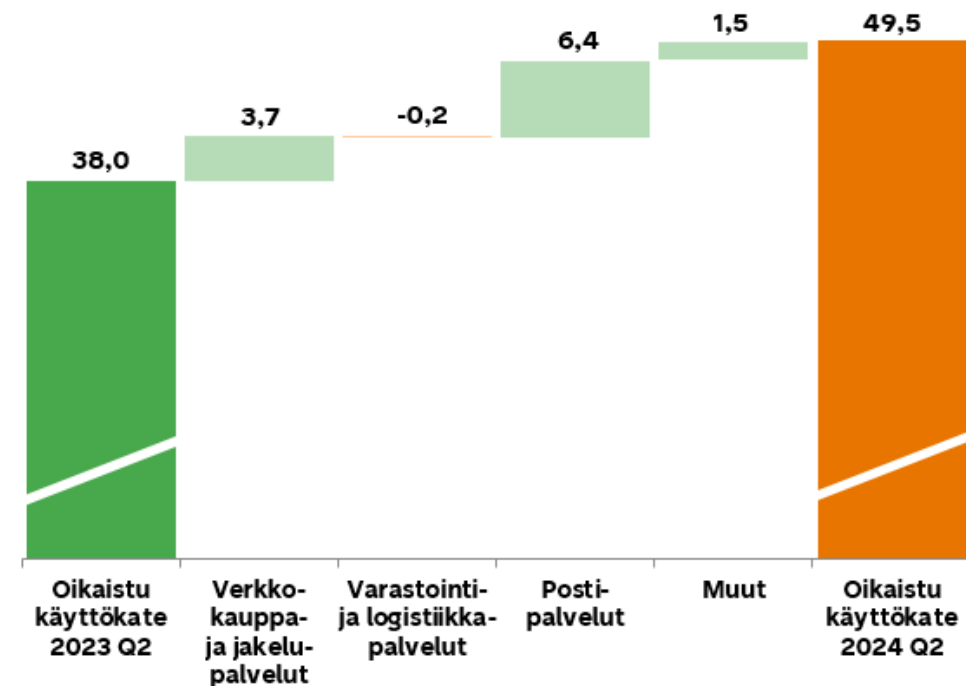
# Q2 2024: Postin oikaistu käyttökate kasvoi

Oikaistu käyttökate kasvoi 49,5 (38,0) miljoonaan euroon eli 13,1 (9,8) prosenttiin liikevaihdosta

Konsernin oikaistu käyttökate, milj. euroa ja % liikevaihdosta



Oikaistun käyttökateen muutos segmenteittäin, Q2 2023 vs. Q2 2024, milj. euroa



# Q2 2024: Postin avainluvut

	4-6 2024	%	4-6 2023	%	1-6 2024	%	1-6 2023	%
Liikevaihto, milj. euroa	377,8		386,5		759,9		784,1	
<b>Oikaistu käyttökate, milj. euroa</b>	<b>49,5</b>	<b>13,1 %</b>	<b>38,0</b>	<b>9,8 %</b>	<b>102,5</b>	<b>13,5 %</b>	<b>80,5</b>	<b>10,3 %</b>
Käyttökate, milj. euroa	44,0	11,7 %	36,3	9,4 %	94,0	12,4 %	77,9	9,9 %
<b>Oikaistu liiketulos, milj. euroa</b>	<b>17,9</b>	<b>4,7 %</b>	<b>5,3</b>	<b>1,4 %</b>	<b>39,1</b>	<b>5,1 %</b>	<b>14,9</b>	<b>1,9 %</b>
Liiketulos, milj. euroa	12,4	3,3 %	3,5	0,9 %	30,5	4,0 %	12,3	1,6 %
<b>Kauden tulos, milj. euroa</b>	<b>7,3</b>	<b>1,9 %</b>	<b>0,7</b>	<b>0,2 %</b>	<b>19,6</b>	<b>2,6 %</b>	<b>5,6</b>	<b>0,7 %</b>
<b>Sidotun pääoman tuotto (12 kk), %</b>					<b>1,6 %</b>		<b>7,4 %</b>	
Nettovelka, milj. euroa					255,8		250,0	
<b>Nettovelka / Oikaistu käyttökate</b>					<b>1,2x</b>		<b>1,3x</b>	
Operatiivinen vapaa kassavirta, milj. euroa					-7,1		-14,3	
Henkilöstö kauden lopussa					16 592		19 515	
Henkilöstö keskimäärin, FTE	13 396		14 752		13 264		14 549	
Osakekohtainen tulos, laimentamaton, euroa	0,18		0,02		0,49		0,14	

# Näkymät ja pitkän aikavälin taloudelliset tavoitteet

# Vuoden 2024 näkymät pysyvät ennallaan

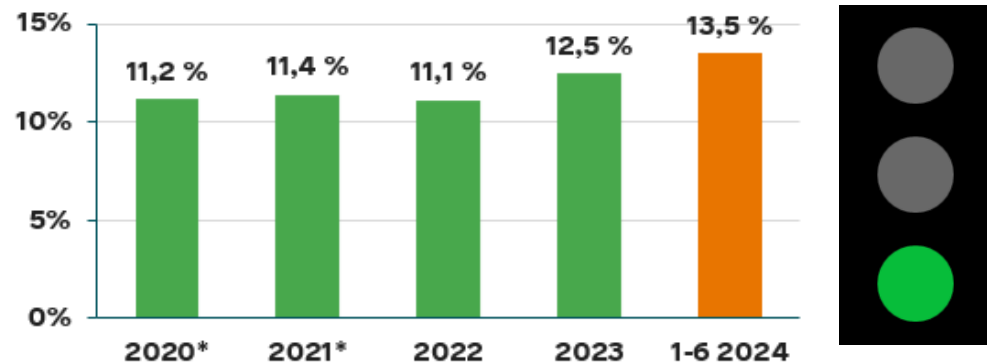
**Vuonna 2024 Postin liikevaihdon ja oikaistun käyttökateen odotetaan pysyvän edellisvuoden tasolla.**

- Vuonna 2023 Postin liikevaihto oli 1 586,1 miljoonaa euroa ja oikaistu käyttökate 197,7 miljoonaa euroa
- Nykyiset makrotaloudelliset olosuhteet ja markkinatilanne luovat epävarmuutta taloudellisiin ennusteisiin ja kuluttajien luottamukseen. Kuluttajien käyttäytyminen vaikuttaa Postin liiketoimintaan, ja sillä saattaa olla vaikutusta yhtiön tulokseen
- Konsernin liiketoiminnalle on ominaista kausiluonteisuus. Segmenttien liikevaihto ja oikaistu käyttökate eivät kerry tasaisesti vuoden aikana. Kuluttajapaketeissa ja Postipalveluissa ensimmäinen ja viimeinen vuosineljännes ovat tyypillisesti vahvoja, kun taas toinen ja kolmas neljännes ovat heikompia. Postivolyymin laskun odotetaan jatkuvan

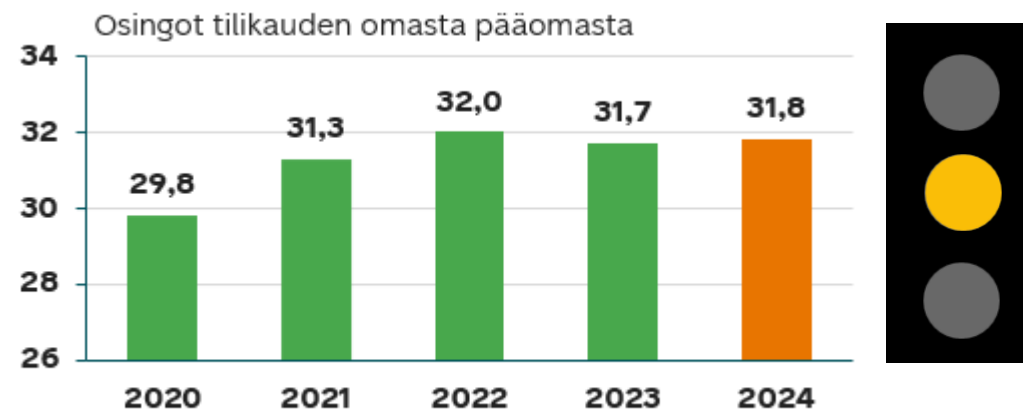


# Postin pitkän aikavälin taloudelliset tavoitteet

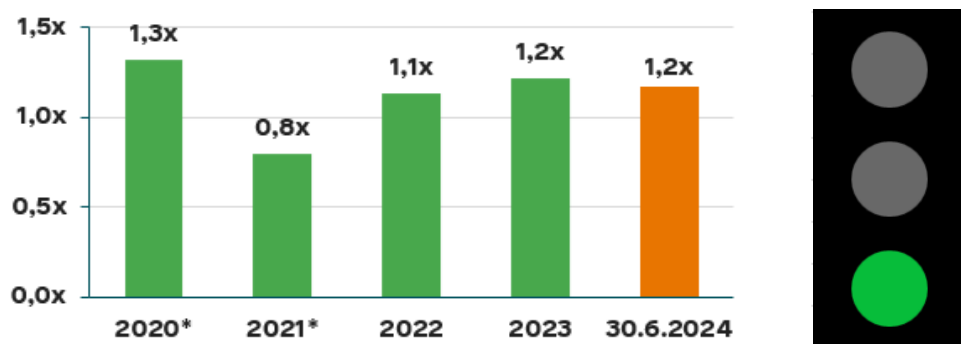
Oikaistu käyttökateprosentti 13 %



Jatkuvasti kasvava varsinainen osinko, muttei enempää kuin vuoden nettotulos, milj. euroa



Nettovelka / oikaistu käyttökate alle 2,5x



# Segmentit



# Q2 2024: Verkkokauppa- ja jakelupalvelut avainluvut

milj. euroa	4-6 2024	4-6 2023	1-6 2024	1-6 2023
Liikevaihto	161,3	161,5	314,3	318,5
Liikevaihdon muutos, %	-0,2 %	-6,3 %	-1,3 %	-3,9 %
<b>Oikaistu käyttökate</b>	<b>19,2</b>	<b>15,5</b>	<b>33,6</b>	<b>27,2</b>
<b>Oikaistu käyttökate, %</b>	<b>11,9 %</b>	<b>9,6 %</b>	<b>10,7 %</b>	<b>8,5 %</b>
Käyttökate	13,0	15,5	26,5	27,3
Käyttökate, %	8,1 %	9,6 %	8,4 %	8,6 %

- Liikevaihto pysyi vertailukauden tasolla ja oli 161,3 miljoonaa euroa
  - Kuluttajien kysyntä ja luottamus talouteen ovat alkaneet hieman kohentua, mikä näkyi pakettimäärissä ja siten myös liikevaihdossa positiivisesti
- Oikaistu käyttökate nousi 19,2 milj. euroon
  - Pakettivolyymien kasvu, kustannuskuri ja edelleen parantunut lajittelutoiminnan tehokkuus vahvistivat segmentin kannattavuutta

# Q2 2024: Varastointi- ja logistiikkapalvelut avainluvut

milj. euroa	4-6 2024	4-6 2023	1-6 2024	1-6 2023
Liikevaihto	76,1	83,4	150,7	166,8
Transval	51,4	56,6	100,9	112,9
Aditro Logistics	24,7	26,8	49,7	54,0
Liikevaihdon muutos, % *	-8,7 %	-10,9 %	-9,7 %	-7,8 %
<b>Oikaistu käyttökate</b>	<b>9,6</b>	<b>9,8</b>	<b>17,7</b>	<b>18,3</b>
<b>Oikaistu käyttökate, %</b>	<b>12,7 %</b>	<b>11,8 %</b>	<b>11,8 %</b>	<b>11,0 %</b>
Käyttökate	9,5	9,8	17,6	18,1
Käyttökate, %	12,5 %	11,8 %	11,7 %	10,9 %

\* Transval Myymäläpalvelut Oy myytiin syyskuussa 2023.

\* Cargo Support Holding C.S.H. AB ostettiin toukokuussa 2024.

- Liikevaihto laski 8,7 prosenttia 76,1 miljoonaan euroon
  - Heikko asiakaskysyntä johti vähäiseen tavaroiden kiertoon varastoissa, mikä vaikutti Transvalin liikevaihtoon negatiivisesti
  - Lisäksi Transval Myymäläpalvelut Oy:n myynnillä syyskuussa 2023 oli negatiivinen vaikutus liikevaihtoon
  - Heikko kuluttajakysyntä Ruotsissa vaikutti negatiivisesti erityisesti Aditro Logisticsin markkinavolyymeihin
- Oikaistu käyttökate oli 9,6 miljoonaa euroa
  - Tuotannon toiminnan tehostaminen auttoi pitämään oikaistun käyttökateen edellisvuoden tasolla

# Q2 2024: Postipalvelut avainluvut

milj. euroa	4-6 2024	4-6 2023	1-6 2024	1-6 2023
Liikevaihto	146,7	149,0	307,6	311,6
Liikevaihdon muutos, %	-1,5 %	-1,7 %	-1,3 %	3,2 %
<b>Oikaistu käyttökate</b>	<b>22,9</b>	<b>16,5</b>	<b>55,0</b>	<b>41,1</b>
<b>Oikaistu käyttökate, %</b>	<b>15,6 %</b>	<b>11,1 %</b>	<b>17,9 %</b>	<b>13,2 %</b>
Käyttökate	22,8	14,6	53,2	38,5
Käyttökate, %	15,5 %	9,8 %	17,3 %	12,4 %

- Liikevaihto laski 1,5 prosenttia 146,7 miljoonaan euroon
  - Laskeneet volyymit alensivat liikevaihtoa, mutta laskua tasoittivat osittain korkean inflaation aiheuttamat hinnankorotukset
- Oikaistu käyttökate nousi 22,9 miljoonaan euroon
  - Jatkuva tuotannon toiminnan tehostaminen, kuten lajitteluautomaatio, kustannuskuri ja tehokkaammat postin jakelumallit paransivat kannattavuutta.

posti