


posti



8.8.2024 KLO 9.00 (EEST)

Posti Group Oyj Puolivuosikatsaus Tammi–kesäkuu 2024

Posti Group 1–6/2024: Jälleen vahva kannattavuus laskeneesta liikevaihdosta huolimatta

Posti Group Oyj:n puolivuosisikatsaus, tammi–kesäkuu 2024

Ellei toisin mainita, luvut suluissa viittaavat vertailukauteen edellisvuonna.

Huhti–kesäkuu

Keskeiset tunnusluvut

- Liikevaihto laski 2,3 % ja oli 377,8 (386,5) miljoonaa euroa
- Oikaistu käyttökate parani 49,5 (38,0) miljoonaan euroon eli 13,1 (9,8) prosenttiin liikevaihdosta
- Käyttökate parani 44,0 (36,3) miljoonaan euroon eli 11,7 (9,4) prosenttiin liikevaihdosta
- Oikaistu liiketulos parani 17,9 (5,3) miljoonaan euroon eli 4,7 (1,4) prosenttiin liikevaihdosta
- Liiketulos parani 12,4 (3,5) miljoonaan euroon eli 3,3 (0,9) prosenttiin liikevaihdosta

Tammi–kesäkuu

Keskeiset tunnusluvut

- Liikevaihto laski 3,1 % ja oli 759,9 (784,1) miljoonaa euroa
- Oikaistu käyttökate parani 102,5 (80,5) miljoonaan euroon eli 13,5 (10,3) prosenttiin liikevaihdosta
- Käyttökate parani 94,0 (77,9) miljoonaan euroon eli 12,4 (9,9) prosenttiin liikevaihdosta
- Oikaistu liiketulos parani 39,1 (14,9) miljoonaan euroon eli 5,1 (1,9) prosenttiin liikevaihdosta
- Liiketulos parani 30,5 (12,3) miljoonaan euroon eli 4,0 (1,6) prosenttiin liikevaihdosta
- Nettovelka suhteessa oikaistuun käyttökatteeseen oli 1,2x (1,3x)

Keskeiset tapahtumat toisella neljänneksellä

- Konsernin liikevaihto laski. Heikko asiakaskysyntä vaikutti negatiivisesti erityisesti Varastointi- ja logistiikkapalveluiden varastovolyymeihin ja laski siten liikevaihtoa.
- Konsernin oikaistu käyttökate ja liiketulos paranivat merkittävästi. Kustannustehokkuus ja jatkuva tuotannon toiminnan tehostaminen, erityisesti Verkkokauppa- ja jakelupalveluissa sekä Postipalveluissa, nostivat konsernin oikaistun käyttökatteen osuuden liikevaihdosta korkealle tasolle.
- Verkkokauppa ja jakelupalvelut -segmentissä pakettien kokonaisvolyymi nousi 5 prosenttia (1 prosentin), mikä johtui verkkokaupan volyymien kasvusta Suomessa ja Baltian maissa.
- Osoitteellisten kirjeiden määrä pieneni edelleen ja laski 10 (8) prosenttia.
 - Yleispalveluvelvoitteen piiriin kuuluvia lähetyksiä oli 2,6 (2,3) prosenttia kaikista Postin lähetyksistä.

Näkymät vuodelle 2024 pysyvät ennallaan

Vuonna 2024 Postin liikevaihdon ja oikaistun käyttökateen odotetaan pysyvän edellisvuoden tasolla. Vuonna 2023 Postin liikevaihto oli 1 586,1 miljoonaa euroa ja oikaistu käyttökate 197,7 miljoonaa euroa.

Nykyiset makrotaloudelliset olosuhteet ja markkinatilanne luovat epävarmuutta taloudellisiin ennusteisiin ja kuluttajien luottamukseen. Kuluttajien käyttäytyminen vaikuttaa Postin liiketoimintaan, ja sillä saattaa olla vaikutusta yhtiön tulokseen.

Konsernin liiketoiminnalle on ominaista kausiluonteisuus. Segmenttien liikevaihto ja oikaistu käyttökate eivät kerry tasaisesti vuoden aikana. Kuluttajapaketeissa ja Postipalveluissa ensimmäinen ja viimeinen vuosineljännes ovat tyypillisesti vahvoja, kun taas toinen ja kolmas neljännes ovat heikompia. Postivolyymin laskun odotetaan jatkuvan.

Konsernin avainluvut

	4-6 2024	4-6 2023	1-6 2024	1-6 2023	1-12 2023
Liikevaihto, milj. euroa	377,8	386,5	759,9	784,1	1 586,1
Oikaistu käyttökate, milj. euroa	49,5	38,0	102,5	80,5	197,7
<i>Oikaistu käyttökate, %</i>	13,1 %	9,8 %	13,5 %	10,3 %	12,5 %
Käyttökate, milj. euroa	44,0	36,3	94,0	77,9	188,6
<i>Käyttökate, %</i>	11,7 %	9,4 %	12,4 %	9,9 %	11,9 %
Oikaistu liiketulos, milj. euroa	17,9	5,3	39,1	14,9	66,4
<i>Oikaistu liiketulos, %</i>	4,7 %	1,4 %	5,1 %	1,9 %	4,2 %
Liiketulos, milj. euroa	12,4	3,5	30,5	12,3	-7,0
<i>Liiketulos, %</i>	3,3 %	0,9 %	4,0 %	1,6 %	-0,4 %
Tilikauden tulos, milj. euroa	7,3	0,7	19,6	5,6	-25,2
Sidotun pääoman tuotto (12 kk), %			1,6 %	7,4 %	-1,0 %
Nettovelka, milj. euroa			255,8	250,0	240,0
Nettovelka / oikaistu käyttökate			1,2x	1,3x	1,2x
Operatiivinen vapaa kassavirta, milj. euroa			-7,1	-14,3	28,6
Henkilöstö kauden lopussa			16 592	19 515	17 024
Henkilöstö keskimäärin, FTE	13 396	14 752	13 264	14 549	14 272
Osakekohtainen tulos, laimentamaton, euroa	0,18	0,02	0,49	0,14	-0,63
Osakekohtainen osinko, euroa					0,80
Osingot, milj. euroa					31,8

Timo Karppinen, vt. toimitusjohtaja

Kannattavuutemme oli jälleen vahva vuoden 2024 ensimmäisellä puoliskolla, ja voin ylpeänä todeta sen olevan paras tuloksemme kymmeneen vuoteen. Reagoimme nopeasti laskevaan markkinakysyntään ja pitkäjänteinen työmme tuotannon toiminnan tehostamisessa sekä kustannustehokkuudessa kantaa nyt hedelmää. Haluankin kiittää tästä kaikkia Postin työntekijöitä.

Toisella vuosineljänneksellä konsernin liikevaihto laski 2,3 prosenttia 377,8 (386,5) miljoonaan euroon, kun taas oikaistu käyttökate nousi 49,5 (38,0) miljoonaan euroon. Vuoden ensimmäisellä puoliskolla konsernin liikevaihto laski 3,1 prosenttia 759,9 (784,1) miljoonaan euroon, ja oikaistu käyttökate nousi 102,5 (80,5) miljoonaan euroon. Tämä johtuu pääasiassa kannattavuuden merkittävästä paranemisesta sekä Verkkokauppa- ja jakelupalveluissa että Postipalveluissa. Olemme myös investoineet enemmän automaatioon ja optimoineet jakelumallejamme, joiden ansiosta pystymme toimimaan tehokkaammin.

Kun vuoden ensimmäistä puoliskoa tarkastellaan segmenteittäin, Verkkokauppa- ja jakelupalveluiden kannattavuus parani merkittävästi, kun taas liikevaihto laski alhaisen kuluttajakysynnän vuoksi. Onnistuimme parantamaan toimintaamme, kuten reittioptimointia ja otimme käyttöön tehokkaamman lajittelutavan, joka paransi kannattavuutta. Olen myös tyytyväinen, että verkkokaupan pakettivolyymit kasvoivat. Varastointi- ja logistiikkapalvelut -segmenttiin vaikutti erityisesti heikkona jatkunut kuluttajakysyntä, joka johti vähäiseen varastokiertoon. Tästä huolimatta segmentin kannattavuus pysyi vertailukauteen nähden vakaana, vaikka liikevaihto laski. Postipalveluiden kannattavuus parani merkittävästi vuoden ensimmäisellä puoliskolla. Keskityimme edelleen kustannustehokkuuteen ja laajentunut lajitteluautomaatio sekä tehokkaammat postinjakelumallit paransivat toimintatehokkuutta ja siten myös kannattavuutta. Postipalveluiden liikevaihto laski volyymlaskun seurauksena. Olen tyytyväinen työhön, jota olemme tehneet tämän tuloksen saavuttamiseksi. Tämä on osoitus kovasta työstä ja omistautumisesta.

Vaikka yleisen talouskasvun ennustetaan olevan vielä edessäpäin, näimme toisella vuosineljänneksellä ensimmäisiä merkkejä siitä, että verkkokaupan markkinassa ja kuluttajien kulutuksessa on nähtävissä jonkin verran elpymistä. Varauduimme markkinoiden muuttumiseen ja olemme nyt hyvissä asemissa, kun markkinat alkavat parantua. Jatkamme strategiaamme mukaisen kasvun hakemista ja näemme verkkokaupan markkinapotentiaalin Pohjoismaissa jatkuvan positiivisena pitkällä aikavälillä.

Etenimme määrätietoisesti vastuullisuudessa myös toisella vuosineljänneksellä uudistetun vastuullisuusohjelmamme voimin. Tuore esimerkki vastuullisuuden vahvasta integraatiosta liiketoimintaamme ja strategiaamme on uusi rahoitusjärjestelymme, jonka lainaehdot on sidottu Science Based Targets -aloitteen hyväksymiin ilmastotavoitteisiimme. Vastuullisuuteen sidottujen lainojen käyttöönotto ja kunnianhimoisten ilmastotavoitteidemme saavuttaminen auttavat meitä edistämään logistiikan puhdasta siirtymää kannattavalla tavalla. Toisen neljänneksen aikana olemme myös päivittäneet ihmisoikeusvaikutustemme arvioinnin, jonka perusteella laadimme uudet, syksyllä julkaistavat, ihmisoikeusperiaattemme.

Jatkamme strategiaamme toteuttamista kaikilla osa-alueilla. Investoimme digitaalisiin palveluihin ja automaatioon, keskityimme kustannusten hallintaan ja pidämme asiakkaamme toimintamme keskiössä. Olemme nyt aloittaneet myös valmistautumisen huippusesonkiin ja tähtäämme jälleen sen onnistumiseen.

LIITTEET

Posti Group Oyj:n puolivuosisikatsauksen tammi–kesäkuu 2024 taulukot kokonaisuudessaan (PDF)

LISÄTIETOJA

Timo Karppinen, vt. toimitusjohtaja ja talous- ja rahoitusjohtaja

Puh. +358 20 452 3366 (MediaDesk)

JAKELU

Keskeiset tiedotusvälineet

<https://www.posti.com/corporate/talous-ja-hallinnointi>

VALOKUVAT JA LOGOT

<https://www.posti.com/corporate/medialle>

Posti on yksi Suomen, Ruotsin ja Baltian johtavista jakelu- ja logistiikkayhtiöistä. Huolehdimme asiakkaidemme arjen sujuvuudesta tarjoamalla laajan valikoiman palveluja, joihin kuuluvat paketit, rahti, postipalvelut sekä varastointi-, käsittely- ja logistiikkapalvelut. Tavoitteenamme on nollata omat päästömme vuoteen 2030 mennessä ja kuljettaa täysin päästöttömästi koko arvoketjun osalta vuoteen 2040 mennessä. Liikevaihtomme vuonna 2023 oli 1 586,1 miljoonaa euroa, ja henkilöstöä meillä on noin 17 000. www.posti.com

Markkinatilanne ja toimintaympäristö

Suomen Pankin kesäkuun ennusteen mukaan bruttokansantuote supistuu 0,5 prosenttia vuonna 2024, mutta kasvaa 1,2 prosenttia vuonna 2025, kun talous alkaa elpyä. Elinkeinoelämän keskusliiton (EK) kesäkuussa julkaisemien luottamusindikaattorien perusteella yritysten luottamus kaikilla päätoimialoilla on Suomessa EU:n kolmen heikoimman maan joukossa. Luottamus on kääntynyt nousuun ja on hyvin todennäköistä, että luottamusindikaattorit ovat käyneet pohjalukemissa vaikean kevään aikana.

EK:n tekemän kesäkuun investointitiedustelun mukaan yritysten investointiaiheet ovat edelleen heikkoja ja teollisuuden investointien odotetaan supistuvan prosentin edellisvuoteen verrattuna. Suomen palvelualojen investointeja kuvaava saldoluku on kuluvalle vuodelle -6, mikä tarkoittaa, että hieman suurempi osa palvelualan yrityksistä näkee investointien pikemminkin vähenevän kuin kasvavan.

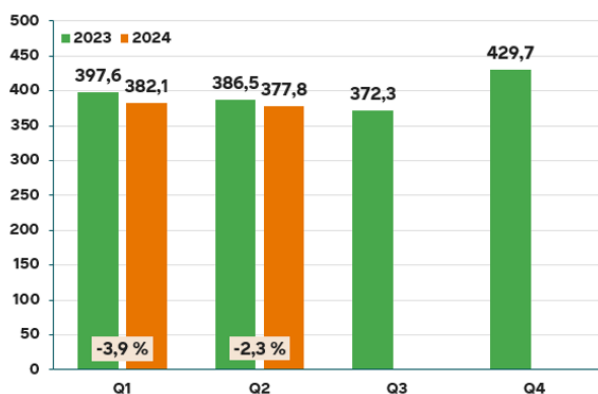
Kuluttajat ovat odottaneet korkojen laskua, ja 6. kesäkuuta 2024 Euroopan keskuspankki laski kolmea ohjaukorkoa 25 peruspisteellä. Korkojen odotetaan laskevan vähitellen. Myös inflaatio on hidastunut laajasti alkuvuoden 2024 aikana ja yksityinen kulutus elpyy vähitellen ostovoiman alkaessa vahvistua.

Ruotsin keskuspankki ennustaa, että Ruotsin BKT:n kasvu kiihtyy vuonna 2024 ja Ruotsin BKT kasvaa 1,1 prosenttia vuonna 2024 ja 1,7 prosenttia vuonna 2025. Ruotsissa kuluttajien luottamus on noussut kesäkuussa yhdeksän peräkkäistä kuukautta, ja myös elinkeinoelämän luottamus on lähellä pitkän aikavälin normaalia keskiarvoa.

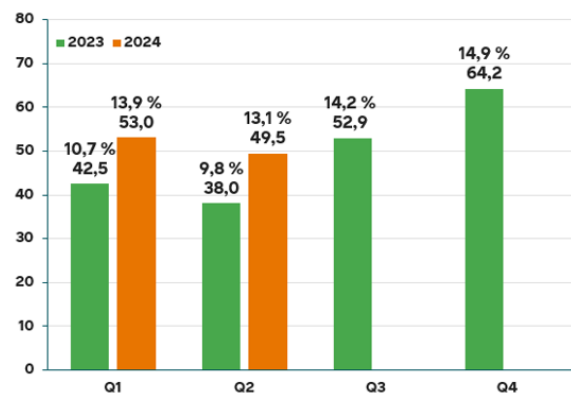
Kevään vaikea liiketoimintaympäristö ja makrotaloudellinen tilanne vaikuttivat selvästi logistiikkapalveluiden kysyntään. Yleinen taloustilanne on vaikuttanut negatiivisesti asiakkaiden materiaalivirtoihin Postin varastoissa ja pakettivolyymeihin, ja logistiikkapalveluiden kysyntä on pysynyt alhaisena vaikuttaen suoraan haitallisesti Postin liiketoimintaan.

Liikevaihto ja kannattavuus

Konsernin liikevaihto milj. euroa ja muutos, %



Konsernin oikaistu käyttökate, milj. euroa ja % liikevaihdosta



Huhti–kesäkuu 2024

Liikevaihto

Konsernin liikevaihto laski 2,3 prosenttia 377,8 (386,5) miljoonaan euroon. Liikevaihto laski Suomessa 1,8 prosenttia ja muissa maissa 6,4 prosenttia. Liikevaihdon lasku johtui pääasiassa heikosta asiakaskysynnästä erityisesti Varastointi- ja logistiikkapalveluissa, joka johti tavaroiden hitaaseen kiertoon varastoissa. Myös Transval Myymäläpalvelut Oy:n myynti vuonna 2023 vaikutti liikevaihtoon negatiivisesti. Suomen ulkopuolisen liiketoiminnan osuus laski ja oli 8,9 (9,3) prosenttia liikevaihdesta.

Verkkokauppa- ja jakelupalvelut -segmentin liikevaihto pysyi vertailukauden tasolla ja oli 161,3 (161,5) miljoonaa euroa.

Varastointi- ja logistiikkapalvelut -segmentin liikevaihto laski 8,7 prosenttia ja oli 76,1 (83,4) miljoonaa euroa.

Verkkokauppa- ja jakelupalveluiden sekä Varastointi- ja logistiikkapalveluiden yhteenlaskettu ulkoinen liikevaihto muodosti 61,5 (62,1) prosenttia konsernin liikevaihdesta.

Postipalvelut-segmentin liikevaihto laski 1,5 prosenttia ja oli 146,7 (149,0) miljoonaa euroa.

Yleispalveluvelvoitteen alaisen toiminnan osuus laski ja oli 15,5 (17,2) miljoonaa euroa eli 4,1 (4,4) prosenttia konsernin liikevaihdesta ja 2,6 (2,3) prosenttia jakeluvolyymista.

Kannattavuus

Konsernin oikaistu käyttökate nousi 49,5 (38,0) miljoonaan euroon eli 13,1 (9,8) prosenttiin liikevaihdesta pääasiassa Verkkokauppa- ja jakelupalveluissa sekä Postipalveluissa parantuneen toimintatehokkuuden ja kannattavuuden ansiosta. Käyttökate parani 44,0 (36,3) miljoonaan euroon eli 11,7 (9,4) prosenttiin liikevaihdesta.

Oikaistu liiketulos kasvoi merkittävästi ja oli 17,9 (5,3) miljoonaa euroa eli 4,7 (1,4) prosenttia liikevaihdesta. Liiketulos parani ja oli 12,4 (3,5) miljoonaa euroa eli 3,3 (0,9) prosenttia liikevaihdesta.

Liiketulokseen vaikuttaneet erityiserät toisella vuosineljänneksellä olivat -5,4 (-1,8) miljoonaa euroa.

Liiketulokseen vaikuttaneet erityiserät

milj. euroa	4–6 2024	4–6 2023
Henkilöstön uudelleenjärjestelykulut	-5,8	-1,7
Muut erityiserät	0,4	-0,1
Yhteensä	-5,4	-1,8

Tammi–kesäkuu 2024

Liikevaihto

Konsernin liikevaihto laski 3,1 prosenttia 759,9 (784,1) miljoonaan euroon. Suomessa liikevaihto laski 2,5 prosenttia ja muissa maissa 8,4 prosenttia. Liikevaihdon lasku muissa maissa johtui pääasiassa Ruotsin haastavasta makrotaloudellisesta ympäristöstä. Poliittiset lakot Suomessa ensimmäisellä neljänneksellä vaikuttivat negatiivisesti varastojen määriin. Heikko asiakaskysyntä vaikutti negatiivisesti erityisesti Varastointi- ja logistiikkapalveluiden varastointiin, mikä laski liikevaihtoa. Myös Transval Myymäläpalvelut Oy:n myynti vuonna 2023 vaikutti liikevaihtoon negatiivisesti. Postin Suomen ulkopuolisten liiketoimintojen osuus laski ja oli 9,0 (9,5) prosenttia liikevaihdosta.

Verkkokauppa- ja jakelupalvelut -segmentin liikevaihto laski 1,3 prosenttia ja oli 314,3 (318,5) miljoonaa euroa.

Varastointi- ja logistiikkapalvelut -segmentin liikevaihto laski 9,7 prosenttia ja oli 150,7 (166,8) miljoonaa euroa.

Verkkokauppa- ja jakelupalveluiden sekä Varastointi- ja logistiikkapalveluiden yhteenlaskettu ulkoinen liikevaihto muodosti 59,9 (60,6) prosenttia konsernin liikevaihdosta.

Postipalvelut-segmentin liikevaihto laski 1,3 prosenttia ja oli 307,6 (311,6) miljoonaa euroa.

Yleispalveluvelvoitteen alaisen toiminnan osuus laski ja oli 34,1 (36,6) miljoonaa euroa eli 4,5 (4,7) prosenttia konsernin liikevaihdosta ja 2,9 (2,5) prosenttia jakeluvolyymista.

Kannattavuus

Konsernin oikaistu käyttökate nousi 102,5 (80,5) miljoonaan euroon eli 13,5 (10,3) prosenttiin liikevaihdosta pääasiassa Verkkokauppa- ja jakelupalveluiden sekä Postipalveluiden parantuneen toimintatehokkuuden ansiosta. Käyttökate parani 94,0 (77,9) miljoonaan euroon eli 12,4 (9,9) prosenttiin liikevaihdosta.

Oikaistu liiketulos kasvoi merkittävästi ja oli 39,1 (14,9) miljoonaa euroa eli 5,1 (1,9) prosenttia liikevaihdosta. Myös liiketulos parani merkittävästi ja oli 30,5 (12,3) miljoonaa euroa eli 4,0 (1,6) prosenttia liikevaihdosta.

Liiketulokseen vaikuttaneet erityiserät vuoden ensimmäisellä puoliskolla olivat -8,6 (-2,6) miljoonaa euroa.

Liiketulokseen vaikuttaneet erityiserät

milj. euroa	1–6 2024	1–6 2023	1–12 2023
Henkilöstön uudelleenjärjestelykulut	-9,0	-2,3	-5,7
Liikearvon ja kauppahinnan kohdistusten arvonalentumiset			-57,4
Muut arvonalentumiset			-6,9
Muut erityiserät	0,4	-0,4	-3,4
Yhteensä	-8,6	-2,6	-73,4

Segmenttien väliset siirrot

Konsernin ICT:n organisoitumista ja johtamista koskeva malli muuttui 1.1.2024. ICT-toiminta ja -kehitys sekä näihin liittyvät omaisuuserät on keskitetty liiketoiminnoista konsernin yhteisiin toimintoihin. Oikaisut on tehty kaikkiin esitettäviin segmenttietoihin.

Verkkokauppa- ja jakelupalvelut

Avainluvut

	4–6 2024	4–6 2023	1–6 2024	1–6 2023	1–12 2023
Liikevaihto, milj. euroa	161,3	161,5	314,3	318,5	652,0
Liikevaihdon muutos-%	-0,2 %	-6,3 %	-1,3 %	-3,9 %	-4,1 %
Oikaistu käyttökate, milj. euroa	19,2	15,5	33,6	27,2	75,9
Oikaistu käyttökate, %	11,9 %	9,6 %	10,7 %	8,5 %	11,6 %
Käyttökate, milj. euroa	13,0	15,5	26,5	27,3	73,9
Käyttökate, %	8,1 %	9,6 %	8,4 %	8,6 %	11,3 %

Huhti–kesäkuu 2024

Paketti- ja kuljetusvolyymit kehittyivät seuraavasti:

- Postin toimittamien pakettien määrä Suomessa ja Baltian maissa kasvoi 5 (1) prosenttia 16,0 (15,3) miljoonaan pakettiin. Luku ei sisällä verkkokaupan kirjeenomaisia lähetyksiä.
- Kuljetusvolyymit rahtikirjoin mitattuna laskivat 3 (8) prosenttia.

Verkkokauppa- ja jakelupalveluiden liikevaihto pysyi vertailukauden tasolla ja oli 161,3 (161,5) miljoonaa euroa. Kuluttajien kysyntä ja luottamus talouteen ovat alkaneet hieman kohentua, mikä näkyi pakettimäärissä ja siten myös liikevaihdossa positiivisesti.

Verkkokauppa- ja jakelupalvelut -segmentin oikaistu käyttökate parani ja oli 19,2 (15,5) miljoonaa euroa eli 11,9 (9,6) prosenttia liikevaihdosta. Pakettivolyymien kasvu, kustannustehokkuus ja edelleen parantunut lajittelutoiminnan tehokkuus vahvistivat segmentin kannattavuutta. Käyttökate laski edellisvuodesta ja oli 13,0 (15,5) miljoonaa euroa, johtuen liiketulokseen vaikuttavista erityiseristä liittyen muutosneuvotteluihin.

Tammi–kesäkuu 2024

Paketti- ja kuljetusvolyymit kehittyivät seuraavasti:

- Postin toimittamien pakettien määrä Suomessa ja Baltian maissa kasvoi 5 (0) prosenttia 31,7 (30,3) miljoonaan pakettiin. Luku ei sisällä verkkokaupan kirjeenomaisia lähetyksiä.
- Kuljetusvolyymit rahtikirjoin mitattuna laskivat 6 (9) prosenttia.

Verkkokauppa- ja jakelupalveluiden liikevaihto laski 1,3 prosenttia ja oli 314,3 (318,5) miljoonaa euroa. Yleisesti alhainen kulutus ja tuotteiden kysyntä markkinoilla vaikuttivat volyymeihin negatiivisesti, etenkin kuljetuksissa, mikä johti liikevaihdon laskuun.

Verkkokauppa- ja jakelupalvelut -segmentin oikaistu käyttökate parani ja oli 33,6 (27,2) miljoonaa euroa eli 10,7 (8,5) prosenttia liikevaihdosta. Keskittyminen kustannustehokkuuksiin ja tuotannon toiminnan tehostaminen lajittelussa ja reittien optimoinnissa vahvistivat Verkkokauppa- ja jakelupalveluiden kannattavuutta. Liikevaihdon lasku vaikutti kannattavuuteen jonkin verran negatiivisesti. Käyttökate laski edellisvuodesta ja oli 26,5 (27,3) miljoonaa euroa, johtuen liiketulokseen vaikuttavista erityiseristä liittyen muutosneuvotteluihin. Tämä on määritelty erityiserissä.

Varastointi- ja logistiikkapalvelut

Avainluvut

	4–6 2024	4–6 2023	1–6 2024	1–6 2023	1–12 2023
Liikevaihto, milj. euroa	76,1	83,4	150,7	166,8	328,4
Transval	51,4	56,6	100,9	112,9	219,5
Aditro Logistics	24,7	26,8	49,7	54,0	108,9
Liikevaihdon muutos-%*	-8,7 %	-10,9 %	-9,7 %	-7,8 %	-10,3 %
Oikaistu käyttökate, milj. euroa	9,6	9,8	17,7	18,3	37,3
Oikaistu käyttökate, %	12,7 %	11,8 %	11,8 %	11,0 %	11,4 %
Käyttökate, milj. euroa	9,5	9,8	17,6	18,1	35,4
Käyttökate, %	12,5 %	11,8 %	11,7 %	10,9 %	10,8 %

* Transval Myymäläpalvelut Oy myytiin syyskuussa 2023.

* Cargo Support Holding C.S.H. AB ostettiin toukokuussa 2024.

Huhti–kesäkuu 2024

Varastointi- ja logistiikkapalveluiden liikevaihto laski 8,7 prosenttia ja oli 76,1 (83,4) miljoonaa euroa. Heikko asiakaskysyntä jatkui toisella vuosineljänneksellä, mikä johti vähäiseen tavaroiden kiertoon varastoissa ja vaikutti **Transvalin** liikevaihtoon negatiivisesti. Lisäksi Transval Myymäläpalvelut Oy:n myynti syyskuussa 2023 vaikutti negatiivisesti liikevaihtoon. **Aditro Logisticsin** liikevaihto laski edellisvuodesta. Heikko kuluttajakysyntä Ruotsissa vaikutti negatiivisesti markkinavolyymeihin ja Aditro Logisticsin liikevaihtoon.

Varastointi- ja logistiikkapalveluiden oikaistu käyttökate pysyi vertailukauden tasolla ja oli 9,6 (9,8) miljoonaa euroa, mutta prosentuaalinen osuus liikevaihdosta kasvoi 12,7 (11,8) prosenttiin. Varastointi- ja logistiikkapalveluiden tuotannon toiminnan tehostaminen auttoi pitämään oikaistun käyttökateen edellisvuoden tasolla. Käyttökate heikkeni ja oli 9,5 (9,8) miljoonaa euroa.

Tammi–kesäkuu 2024

Varastointi- ja logistiikkapalveluiden liikevaihto laski 9,7 prosenttia ja oli 150,7 (166,8) miljoonaa euroa. Heikko asiakaskysyntä ja poliittiset lakot Suomessa ensimmäisellä vuosineljänneksellä vaikuttivat negatiivisesti **Transvalin** varastomääriin, mikä pienensi liikevaihtoa. Lisäksi Transval Myymäläpalvelut Oy:n myynti syyskuussa 2023 vaikutti negatiivisesti konsernin liikevaihtoon. **Aditro Logisticsin** liikevaihto laski edellisvuodesta. Heikko kuluttajakysyntä Ruotsissa vaikutti negatiivisesti markkinavolyymeihin ja Aditro Logisticsin liikevaihtoon.

Varastointi- ja logistiikkapalveluiden oikaistu käyttökate laski 17,7 (18,3) miljoonaa euroon, mutta prosentuaalinen osuus liikevaihdosta kasvoi hieman 11,8 (11,0) prosenttiin. Varastointi- ja logistiikkapalveluiden tuotannon toiminnan tehostaminen auttoi parantamaan segmentin suhteellista oikaistua käyttökateä. Käyttökate heikkeni vertailukaudesta ja oli 17,6 (18,1) miljoonaa euroa.

Postipalvelut

Avainluvut

	4–6 2024	4–6 2023	1–6 2024	1–6 2023	1–12 2023
Liikevaihto, milj. euroa	146,7	149,0	307,6	311,6	631,0
Liikevaihdon muutos-%	-1,5 %	-1,7 %	-1,3 %	3,2 %	0,1 %
Oikaistu käyttökate, milj. euroa	22,9	16,5	55,0	41,1	96,3
Oikaistu käyttökate, %	15,6 %	11,1 %	17,9 %	13,2 %	15,3 %
Käyttökate, milj. euroa	22,8	14,6	53,2	38,5	92,8
Käyttökate, %	15,5 %	9,8 %	17,3 %	12,4 %	14,7 %

Huhti–kesäkuu 2024

- Osoitteellisten kirjeiden määrä laski 10 (8) prosenttia.

Postipalveluiden liikevaihto laski volyymien laskun seurauksena 1,5 prosenttia ja oli 146,7 (149,0) miljoonaa euroa. Liikevaihdon laskua tasoittivat osittain korkean inflaation aiheuttamat hinnankorotukset.

Postipalveluiden oikaistu käyttökate kasvoi merkittävästi ja oli 22,9 (16,5) miljoonaa euroa eli 15,6 (11,1) prosenttia liikevaihdosta. Jatkuva tuotannon toiminnan tehostaminen, kuten lajitteluautomaatio, kustannustehokkuus ja tehokkaammat postin jakelumallit, paransivat kannattavuutta. Käyttökate parani 22,8 (14,6) miljoonaan euroon edellisvuodesta.

Tammi–kesäkuu 2024

- Osoitteellisten kirjeiden määrä laski 13 (4) prosenttia.

Postipalveluiden liikevaihto laski volyymien laskun seurauksena 1,3 prosenttia ja oli 307,6 (311,6) miljoonaa euroa. Liikevaihdon laskua tasoittivat osittain erilaiset korkean inflaation aiheuttamat hinnankorotukset.

Postipalveluiden oikaistu käyttökate kasvoi merkittävästi ja oli 55,0 (41,1) miljoonaa euroa eli 17,9 (13,2) prosenttia liikevaihdosta. Jatkuva tuotannon toiminnan tehostaminen, erityisesti lajitteluautomaatiossa, kustannusten optimointi ja tehokkaammat jakelumallit paransivat kannattavuutta. Käyttökate kasvoi 53,2 (38,5) miljoonaan euroon edellisvuodesta.

Kassavirta, rahoitusasema ja merkittävät investoinnit

Tammi–kesäkuussa konsernin liiketoiminnan rahavirta oli 62,8 (45,0) miljoonaa euroa, investointien rahavirta -18,6 (-34,0) miljoonaa euroa, josta yritysostoja oli -1,4 (-3,0) miljoonaa euroa, ja rahoituksen rahavirta -43,5 (-49,3) miljoonaa euroa.

Likvidit varat olivat kesäkuun lopussa 93,4 (82,6) miljoonaa euroa ja käyttämättömät sitovat luottolimiitit 210,0 (150,0) miljoonaa euroa. Konsernin korollinen vieras pääoma oli 349,2 (332,6) miljoonaa euroa, josta pankkilainoja oli 60,0 miljoonaa euroa. Nettovelka oli 255,8 (250,0) miljoonaa euroa. Omavaraisuusaste oli 36,5 (40,3) prosenttia.

Posti-konserni allekirjoitti kesäkuussa kaksi uutta kahdenvälistä 60,0 miljoonan euron vaihtuvakorkoista lainasopimusta, joista puolet kummastakin lainasta nostettiin kesäkuun loppuun mennessä. Lainojen marginaalit on sidottu kahteen vastuullisuustavoitteeseen: Scope 1- ja 2-kasvihuonekaasupäästöjen absoluuttiseen määrään ja Scope 3 -kasvihuonekaasupäästöjen absoluuttiseen määrään.

Posti investoi keskeisiin strategisiin kehittämiskohteisiin, joita ovat esimerkiksi digitaaliset palvelut, kuten OmaPosti-sovellus. OmaPosti-sovelluksen avulla Posti pyrkii varmistamaan kilpailukykyä, kun Suomen hallituksen valmistelema valtionhallinnon viestinnän digitalisaatio etenee.

Posti haluaa parantaa ydinliiketoimintansa kilpailukykyä sekä reagoida muuttuviin markkinoihin ja asiakastarpeisiin. Sen vuoksi Posti aikoo jatkossakin investoida omiin teknologisiin resursseihin ja tuotantolaitoksiin, kuten lajittelukoneisiin sekä uusiin moderneihin ja tehokkaisiin automatisoituihin varastoihin ja terminaaleihin. Posti investoi myös vastuullisuuteen tukeakseen nettonollapäästötavoitteidensa saavuttamista.

Posti-konsernin pääkonttoria ympäröivä maa-alue esitetään sijoituskiinteistönä kehittämistarkoituksia varten. Postin ja Helsingin kaupungin väliset maa-alueiden vaihdot saatiin päätökseen toukokuussa 2024, ja ympäristövaraus kirjattiin. Lisäksi konsernilla on 17,0 miljoonan euron arvioitu ehdollinen vastuu, joka liittyy Eteläisen Postipuiston maa-alueiden puhdistukseen. Maa-alueiden puhdistuksen arvioidaan alkavan vuoden 2024 lopussa ja etenevän vaiheittain vuosina 2025–2026.

Osakepääoma ja omistus

Suomen valtio käyttää osakkeenomistajan päätösvaltaa Postissa. Valtion suora omistusosuus Posti Group Oyj:stä on 100 prosenttia. Posti Group Oyj:n osakepääoma koostuu 40 000 000 osakkeesta, jotka kaikki ovat samanarvoisia.

Yhtiön hallussa ei ole omia osakkeita, eikä yhtiöllä ole pääomalainoja. Lähipiiriin kuuluville ei ole annettu lainoja eikä heidän puolestaan ole annettu vastuusitoumuksia. Yhtiö ei ole tehnyt osakeanteja eikä laskenut liikkeelle optioita tai muita osakkeisiin oikeuttavia oikeuksia. Yhtiön hallituksella ei ole valtuuksia osakeanteihin tai optio-oikeuksien tai muiden osakkeisiin oikeuttavien erityisten oikeuksien liikkeeseen laskemiseen.

Muutoksia johtoryhmässä

13.3.2024 Posti ilmoitti, että Antti Jääskeläinen, DI, on nimitetty Posti Group Oyj:n uudeksi toimitusjohtajaksi. Postin edellinen toimitusjohtaja Turkka Kuusisto erosi tehtävästään 20.3.2024, ja hänen työsuhteensa Postiin päättyi huhtikuun lopussa.

Posti ilmoitti 27.6.2024, että Aditro Logisticsin toimitusjohtaja ja Posti Groupin johtoryhmän jäsen Per Zandrén on jättänyt tehtävänsä 27.6.2024. Seuraajan rekrytointi on käynnissä. Aditro Logisticsin nykyinen talousjohtaja Martin Nilsson on nimitetty yhtiön väliaikaiseksi toimitusjohtajaksi.

Posti ilmoitti 1.8.2024, että Antti Jääskeläinen aloitti tehtävässään Posti Group Oyj:n toimitusjohtajana 1.8.2024.

Henkilöstö

Konsernin henkilöstö

	4–6 2024	4–6 2023	1–6 2024	1–6 2023	1–12 2023
Henkilöstö kauden lopussa			16 592	19 515	17 024
<i>Suomi</i>			14 561	17 626	14 937
<i>Muut toimintamaat</i>			2 031	1 889	2 087
Henkilöstö keskimäärin, FTE *	13 396	14 752	13 264	14 549	14 272

* Kokoaikaiseksi muutettu henkilöstömäärä keskimäärin

Tammi–kesäkuussa konsernin henkilöstökulut olivat 331,7 (349,8) miljoonaa euroa, eli ne laskivat 18,1 prosenttia edellisestä vuodesta. Henkilöstökuluihin sisältyi 9,0 (2,3) miljoonaa euroa henkilöstön uudelleenjärjestelykuluja. Henkilöstömäärän lasku alensi kokonaiskustannuksia, vaikka ammattiliittojen neuvottelemat palkkasopimukset nostivat henkilöstökuluja. Henkilöstömäärän lasku edellisvuoteen verrattuna johtuu pääasiassa Transval Myymäläpalvelut Oy:n myynnistä vuonna 2023, kumppanuudesta CGI:n kanssa, vähäisemmästä kausityöntekijöiden tarpeesta haastavien markkinoiden ja pienempien volyymien vuoksi sekä muutosneuvotteluihin liittyvistä henkilöstövähennyksistä.

Liiketoimintajärjestelyt ja yritysostot

Posti ilmoitti 30.1.2024 solmineensa 10-vuotisen strategisen kumppanuuden IT- ja konsultointiyhtiö CGI:n kanssa. Sopimuksen myötä CGI:stä tulee Postin yhteistyökumppani digitaalisen monikanavaisen viestinvälityspalvelun kehittämisessä ja toimittamisessa Postipalveluille. 88 työntekijää Suomessa, Puolassa, Latviassa ja Virossa siirtyi 1.3.2024 CGI:n palvelukseen.

Posti ilmoitti 18.4.2024 suunnittelevansa kuljetuspalveluidensa uudistamista Verkkokauppa- ja jakelupalvelut -liiketoiminnassa. Suunnitellut muutokset voivat toteutuessaan johtaa enintään 295 työtehtävän vähennykseen. Neuvotteluiden piirissä on kaikkiaan 1 319 henkilöä. Posti ilmoitti 6.6.2024, että muutosneuvottelut ovat päättyneet ja arvioitu vähennystarve täsmentyi enintään 153 henkilöön.

Posti ilmoitti 6.5.2024 aikovansa poistaa palvelutarjoamastaan osoitteettomat mainosjakelut ja muut massapostitukset, kuten ilmaislehtien jakelun, vuoden 2025 alusta. Alustavan arvion mukaan näiden muutosten arvioidaan johtavan enintään 130 työntekijän vähennykseen. Posti suunnittelee myös Tampereen Perkkoonkadun postikeskuksen toiminnan uudelleenorganisointia. Tampereen postikeskuksen muutosten arvioidaan johtavan enintään 120 henkilön irtisanomiseen.

Posti ilmoitti 3.6.2024, että Aditro Logistics on ostanut ruotsalaisen Cargo Support Holding C.S.H. AB:n, joka on pakkausten suunnittelun ja valmistuksen asiantuntija. Yrityskauppa tukee Postin strategisia tavoitteita ja vahvistaa Varastointi- ja logistiikkapalveluiden kasvumahdollisuuksia Ruotsissa erityisesti teollisuussegmentissä.

Oikeudenkäynnit

Posti on asianosainen joissakin normaaliin liiketoimintaansa liittyvissä oikeudenkäynneissä. Millään niistä ei odoteta olevan erikseen tai yhdessä merkittävää vaikutusta sen taloudelliseen asemaan.

Liiketoiminnan riskit

Postin liiketoimintaan ja taloudelliseen tulokseen vaikuttavat yleinen talouskehitys, mukaan lukien riski kustannusten noususta ja asiakaskysynnän laskusta. Korkea inflaatio, korkeat korot sekä veronkorotukset, kuten Suomessa 1.9.2024 voimaan tuleva arvonlisäveron korotus, voivat heikentää kuluttajien ostovoimaa ja vaikuttaa negatiivisesti Postin tulokseen.

Ulkoiset tekijät, kuten Euroopassa käynnissä oleva sota tai muut geopoliittiset konfliktit, voivat aiheuttaa epävarmuutta markkinoilla ja vaikuttaa suoraan kuljetusreitteihin tai toimitusketjuihin yleisesti, mikä voi aiheuttaa haasteita asiakkaillemme, kumppaneillemme ja alihankkijoillemme. Tällä voi olla negatiivinen vaikutus Postin taloudelliseen tulokseen verkkokaupan volyyymien laskun ja muiden siihen liittyvien haasteiden kautta.

Posti arvioi riskejä sekä toteuttaa liiketoiminnan jatkuvuuden suunnittelua kokonaisturvallisuuden sekä huoltovarmuuskriittisyyden pohjalta. Roolimme on erilainen Suomessa ja kansainvälisesti, mutta noudatamme kuitenkin samoja periaatteita kaikessa toiminnassamme. Mahdollisia kansallisia suuria riskejä, joihin varaudumme tältä pohjalta ovat mm. kriittisten toimipaikkojen jatkuvuuden turvaaminen, nopea vaste viranomaisten pyyntöihin kuljetusresurssien tarpeista ja keskeisten kuljetusreittien katkeaminen.

Postinjakelun toimipaikassa Orivedellä 11.6.2024 riehunut tulipalo tuhosi koko kiinteistön. Toiminnan jatkuvuus saatiin turvattua hätätoimenpitein, ja toiminta saatiin palautettua lähes normaaliksi seuraavana päivänä ja normaaliksi kolmen päivän kuluessa.

Postin liiketoiminta on hyvin henkilöstöön sidonnaista ja Suomessa työmarkkinatilanne on kärjistynyt. Hallituksen uudistuksia vastustavilla poliittisilla tai ammattiliittojen lakoilla voi olla negatiivinen vaikutus Postin toimintaan ja taloudelliseen tulokseen. Lakot voivat luonteesta riippuen vaikuttaa suoraan Postin liikevaihtoon, nostaa toimintakustannuksia sekä vaikuttaa volyymeihin asiakkaidemme kautta.

Postiin ja sen toimintaan kohdistuu teknologiaan ja dataan liittyviä riskejä, kuten lajittelukoneiden teknisiä vikoja, tietomurtoja tai GDPR:n rikkomuksia. Posti voi joutua kyberhyökkäysten kohteeksi suoraan tai kolmansien osapuolten, kuten alihankkijoiden tai palveluntarjoajien kautta. Kyberhyökkäykset voivat johtaa sähkönjakelun, IT-palveluiden ja toimitilapalveluiden vähenemiseen, millä kaikilla voi olla negatiivinen vaikutus Postin taloudelliseen tulokseen.

Postin toimintamarkkinalle on tullut uusia edullisempia kilpailijoita, millä voi olla negatiivinen vaikutus Postin taloudelliseen tulokseen. Postiliiketoiminnassa kilpailu nähdään pitkän aikavälin riskinä, jos kilpailijat pystyvät rakentamaan postikapasiteettia odotettua nopeammin. Tällä olisi negatiivinen vaikutus liikevaihtoon ja se heijastaisi myös haasteita kustannustehokkuuden kehittämiseen Postin verkostossa Suomessa.

Lisääntyvä ja kehittyvä digitalisaatio aiheuttaa riskejä perinteiselle kirjeliiketoiminnalle. Posti vastaa valtioneuvoston valmistelemaan valtionhallinnon viestinnän digitalisaatioon OmaPosti-sovelluksellaan.

Taloustilanteen ja työmarkkinoiden ennustetaan paranevan, ja se voi aiheuttaa haasteita osaavan henkilöstön rekrytoinnille ja sitouttamiselle. Posti on ryhtynyt toimiin tämän riskin pienentämiseksi, ja olemme jo nähneet parannuksia Postin työntekijämielikuvassa, jota mittaa ulkoinen toimittaja.

Katsauskauden jälkeiset tapahtumat

Katsauskauden jälkeen ei ollut merkittäviä tapahtumia.

Näkymät vuodelle 2024 pysyvät ennallaan

Vuonna 2024 Postin liikevaihdon ja oikaistun käyttökateen odotetaan pysyvän edellisvuoden tasolla. Vuonna 2023 Postin liikevaihto oli 1 586,1 miljoonaa euroa ja oikaistu käyttökate 197,7 miljoonaa euroa.

Nykyiset makrotaloudelliset olosuhteet ja markkinatilanne luovat epävarmuutta taloudellisiin ennusteisiin ja kuluttajien luottamukseen. Kuluttajien käyttäytyminen vaikuttaa Postin liiketoimintaan, ja sillä saattaa olla vaikutusta yhtiön tulokseen.

Konsernin liiketoiminnalle on ominaista kausiluonteisuus. Segmenttien liikevaihto ja oikaistu käyttökate eivät kerry tasaisesti vuoden aikana. Kuluttajapaketeissa ja Postipalveluissa ensimmäinen ja viimeinen vuosineljännes ovat tyypillisesti vahvoja, kun taas toinen ja kolmas neljännes ovat heikompia. Postivolyymin laskun odotetaan jatkuvan.

Postin taloudellinen raportointi

2024:

25.10.2024: Osavuositarkastus tammi–syyskuu 2024

2025:

14.2.2025: Tilinpäätöstiedote 2024

25.4.2025: Osavuositarkastus tammi–maaliskuu 2025

14.8.2025: Puolivuositarkastus 2025

29.10.2025: Osavuositarkastus tammi–syyskuu 2025

Helsingissä 8.8.2024

Posti Group Oyj
Hallitus

LIITTEET

Tunnuslukujen laskentakaavat

Puolivuositarkastuksen taulukko-osa tammi–kesäkuu 2024

Tunnuslukujen laskentakaavat

Konserni raportoi vaihtoehtoisia tunnuslukuja IFRS-tunnuslukujen sekä konsernin tuloslaskelmassa, taseessa, rahavirtalaskelmassa ja liitetiedoissa esitettyjen taloudellisten lukujen lisäksi. Johto uskoo, että oikaistut tunnusluvut antavat tarkoituksenmukaista lisätietoa liiketoiminnan tuloksellisuudesta sekä johdolle että sidosryhmille. Oikaistu käyttökate ja oikaistu liike-tulos ovat myös keskeisiä tunnuslukuja konsernin sisäisessä raportoinnissa.

Käyttökate		Liiketulos ilman poistoja ja arvonalentumisia.
Oikaistu käyttökate		Käyttökate oikaistuna erityiserillä.
Oikaistu liike-tulos		Liiketulos oikaistuna erityiserillä.
Erityiserät		Olennot tuotto- ja kuluerät, jotka eivät ole osa konsernin tavanomaista liiketoimintaa, on määritelty erityiseriksi. Erityiseriin sisältyvät liiketoimintojen uudelleenjärjestelyistä aiheutuneet kulut, merkittävät omaisuuserien arvonalentumistappiot, liikearvon arvonalentumiset ja merkittävät osakkeiden, kiinteistöjen ja liiketoimintojen myynneistä syntyneet myyntivoitot tai -tappiot ja erityishankintoihin liittyvät kulut ja tuotot, kuten ehdollisten kauppahintaerien muutokset.
Omavaraisuusaste, %	100 x	$\frac{\text{Oma pääoma yhteensä}}{\text{Taseen loppusumma - saadut ennakot}}$
Sidotun pääoman tuotto, %	100 x	$\frac{\text{Liiketulos (12 kk liukuva)}}{\text{Sidottu pääoma (edell. 12 kk alkusaldon ja loppusaldon keskiarvo)}}$
Sidottu pääoma		Pitkäaikaiset varat lukuunottamatta laskennallisia verosaamisia sekä vaihto-omaisuus ja myyntisaamiset ja muut lyhytaikaiset saamiset. Taseen varoista vähennetään muut pitkäaikaiset velat, saadut ennakot, varaukset, eläkeveloitteet, ostovelat ja muut lyhytaikaiset velat.
Nettovelka		Korolliset lainat - likvidit varat - saamistodistukset.
Nettovelka / oikaistu käyttökate		$\frac{\text{Nettovelka}}{\text{Oikaistu käyttökate (12 kk liukuva)}}$
Korolliset lainat		Pitkäaikaiset ja lyhytaikaiset korolliset lainat ja vuokrasopimusvelat.
Likvidit varat		Rahavarat, rahamarkkinasijoitukset ja sijoitukset joukkovelkakirjalainoihin.
Henkilöstö keskimäärin, FTE		Kokoaikaiseksi muutettu henkilöstömäärä keskimäärin.
Operatiivinen vapaa kassavirta		Rahavirtalaskelman mukainen liiketoiminnan rahavirta vähennettynä rahavirtalaskelman mukaisilla investoinneilla aineellisiin ja aineettomiin hyödykkeisiin sekä vähennettynä vuokrasopimusvelkojen maksuilla.

Puolivuosikatsauksen taulukko-osa tammi-kesäkuu 2024

Konsernin tuloslaskelma ja laaja tuloslaskelma

Konsernin tuloslaskelma

miljoonaa euroa	4-6 2024	4-6 2023	1-6 2024	1-6 2023	1-12 2023
Liikevaihto	377,8	386,5	759,9	784,1	1 586,1
Liiketoiminnan muut tuotot	4,8	1,9	8,8	3,6	9,4
Materiaalit ja palvelut	-99,4	-105,3	-199,3	-213,7	-433,4
Työsuhde-etuuksista aiheutuvat kulut	-168,3	-174,7	-331,7	-349,8	-685,1
Liiketoiminnan muut kulut	-70,9	-72,1	-143,7	-146,3	-288,4
Poistot	-31,6	-32,8	-63,5	-65,4	-129,9
Arvon alentumiset	0,0	0,0	0,0	-0,2	-65,6
Liiketulos	12,4	3,5	30,5	12,3	-7,0
Rahoitustuotot	0,9	1,9	3,5	3,1	6,4
Rahotuskulut	-3,0	-3,8	-7,3	-6,9	-13,6
Tulos ennen veroja	10,3	1,6	26,7	8,5	-14,1
Tuloverot	-3,1	-0,9	-7,1	-2,9	-11,1
Tilikauden tulos	7,3	0,7	19,6	5,6	-25,2
Osakekohtainen tulos (euroa per osake)	0,18	0,02	0,49	0,14	-0,63

Laimennetut osakekohtaiset tulokset ovat samat kuin normaalit osakekohtaiset tulokset yllä, koska Postilla ei ole ulkona olevia laimentavia instrumentteja.

Konsernin laaja tuloslaskelma

miljoonaa euroa	4-6 2024	4-6 2023	1-6 2024	1-6 2023	1-12 2023
Tilikauden tulos	7,3	0,7	19,6	5,6	-25,2
Muut laajan tuloksen erät					
Erät, jotka siirretään tai saatetaan myöhemmin siirtää tulosvaikutteisiksi:					
Rahavirran suojauksen arvonmuutos	-1,0	-0,3	-1,0	-0,4	-1,2
Muuntoero	0,0	-2,5	0,0	-3,5	-2,0
Näihin eriin liittyvät tuloverot	0,2	0,1	0,2	0,1	0,2
Erät, joita ei siirretä tulosvaikutteisiksi:					
Etuuspohjaisten eläkevelvoitteiden uudelleen määrittäminen					-0,7
Näihin eriin liittyvät tuloverot					0,1
Tilikauden laaja tulos	6,5	-2,1	18,8	1,8	-28,8

Konsernin tase

Varat

miljoonaa euroa	30.6.2024	30.6.2023	31.12.2023
Pitkäaikaiset varat			
Liikearvo	170,1	220,8	169,1
Muut aineettomat hyödykkeet	66,4	84,6	69,7
Sijoituskiinteistöt	41,3	3,5	24,6
Aineelliset hyödykkeet	236,0	229,8	226,5
Käyttöoikeusomaisuuserät	270,4	263,8	280,6
Muut pitkäaikaiset sijoitukset	0,8	1,0	0,8
Pitkäaikaiset saamiset	0,7	0,0	1,9
Laskennalliset verosaamiset	10,5	16,6	5,2
Pitkäaikaiset varat yhteensä	796,2	820,2	778,5
Lyhytaikaiset varat			
Vaihto-omaisuus	3,8	3,9	3,9
Myyntisaamiset ja muut saamiset	273,1	278,5	289,6
Tuloverosaamiset	5,4	0,7	0,0
Lyhytaikaiset rahoitusvarat	28,4	41,6	47,1
Rahavarat	65,1	43,8	64,6
Lyhytaikaiset varat yhteensä	375,9	368,6	405,2
Varat yhteensä	1 172,1	1 188,7	1 183,7
Oma pääoma ja velat			
miljoonaa euroa	30.6.2024	30.6.2023	31.12.2023
Emoyhtiön omistajille kuuluva oma pääoma			
Osakepääoma	70,0	70,0	70,0
Muut rahastot	142,7	142,7	142,7
Käyvän arvon rahasto	0,0	1,5	0,8
Muuntoerot	-7,2	-8,7	-7,2
Kertyneet voittovarot	202,1	245,7	214,3
Emoyhtiön omistajille kuuluva oma pääoma yhteensä	407,6	451,1	420,5
Pitkäaikaiset velat			
Laskennalliset verovelat	8,5	11,3	9,1
Pitkäaikaiset korolliset lainat	59,8	0,0	0,0
Pitkäaikaiset korolliset vuokrasopimusvelat	212,1	211,2	224,6
Muut pitkäaikaiset velat	17,2	6,1	11,9
Saadut ennakot	3,9	6,7	6,2
Pitkäaikaiset varaukset	12,0	2,4	5,9
Eläkevelvoitteet	7,2	9,4	8,6
Pitkäaikaiset velat yhteensä	320,6	247,1	266,4
Lyhytaikaiset velat			
Lyhytaikaiset korolliset lainat	7,9	60,0	60,0
Lyhytaikaiset korolliset vuokrasopimusvelat	69,4	61,4	66,1
Ostovelat ja muut velat	288,5	299,4	298,0
Saadut ennakot	50,8	61,9	60,6
Tuloverovelat	13,3	7,1	4,6
Lyhytaikaiset varaukset	14,1	0,7	7,5
Lyhytaikaiset velat yhteensä	443,9	490,5	496,8
Velat yhteensä	764,6	737,6	763,2
Oma pääoma ja velat yhteensä	1 172,1	1 188,7	1 183,7

Konsernin lyhennetty rahavirtalaskelma

miljoonaa euroa	1-6 2024	1-6 2023	1-12 2023
Tilikauden tulos	19,6	5,6	-25,2
Oikaisut rahavirtaan	77,4	70,9	214,7
Käyttöpääoman muutos	-20,0	-27,4	-26,6
Liiketoiminnan rahavirta ennen rahoituseriä ja veroja	76,9	49,1	162,9
Rahoituserien netto	-4,4	-3,7	-7,1
Maksetut verot	-9,7	-0,3	-0,7
Liiketoiminnan rahavirta	62,8	45,0	155,1
Investoinnit aineettomiin hyödykkeisiin	-6,6	-12,2	-23,0
Investoinnit aineellisiin hyödykkeisiin	-27,7	-13,7	-36,4
Investoinnit sijoituskiinteistöihin	-1,8	-	-
Aineellisten ja aineettomien hyödykkeiden luovutustulot	0,4	0,4	0,9
Hankitut liiketoiminnot vähennettynä hankituilla rahavaroilla	-1,4	-3,0	-3,1
Tytäryritysten ja liiketoimintojen myynti vähennettynä myyntihetken rahavaroilla	-	-	0,1
Rahoitusvarojen rahavirta	18,5	-6,5	-13,9
Muu investointien rahavirta	0,0	0,9	1,1
Investointien rahavirta	-18,6	-34,0	-74,2
Pitkäaikaisten lainojen nostot	60,0	-	-
Pitkäaikaisten lainojen takaisinmaksut	-60,0	-	-
Lyhytaikaisten yritystodistusten nettorahavirta	7,9	-	-
Vuokrasopimusvelkojen maksut	-35,6	-33,5	-67,1
Maksetut osingot	-15,9	-15,9	-31,7
Rahoituksen rahavirta	-43,5	-49,3	-98,8
Rahavarojen muutos	0,6	-38,3	-17,9
Rahavarat tilikauden alussa	64,6	82,6	82,6
Valuuttakurssien muutosten vaikutus	-0,1	-0,5	-0,1
Rahavarat tilikauden lopussa	65,1	43,8	64,6

Operatiivinen vapaa kassavirta, täsmäytyslaskelma

Liiketoiminnan rahavirta	62,8	45,0	155,1
Investoinnit aineellisiin ja aineettomiin hyödykkeisiin	-34,3	-25,9	-59,4
Vuokrasopimusvelkojen maksut	-35,6	-33,5	-67,1
Operatiivinen vapaa kassavirta	-7,1	-14,3	28,6

Konsernin rahavirtalaskelma sisältää sekä jatkuvat että lopetetut toiminnot.

Laskelma konsernin oman pääoman muutoksista

miljoonaa euroa	Osake- pääoma	Muut rahastot	Käyvän arvon rahasto	Muunto- erot	Kertyneet voittovarajat	Oma pääoma yhteensä
1.1.2024	70,0	142,7	0,8	-7,2	214,3	420,5
Laaja tulos						
Tilikauden tulos					19,6	19,6
Muut laajan tuloksen erät:						
Rahavirran suojauksen arvonmuutos veroilla vähennettynä			-0,8			-0,8
Muuntoeron muutos				0,0		0,0
Tilikauden laaja tulos yhteensä			-0,8	0,0	19,6	18,8
Liiketoimet omistajien kanssa						
Osingonjako					-31,8	-31,8
30.6.2024	70,0	142,7	0,0	-7,2	202,1	407,6

miljoonaa euroa	Osake- pääoma	Muut rahastot	Käyvän arvon rahasto	Muunto- erot	Kertyneet voittovarajat	Oma pääoma yhteensä
1.1.2023	70,0	142,7	1,7	-5,2	271,8	481,0
Laaja tulos						
Tilikauden tulos					5,6	5,6
Muut laajan tuloksen erät:						
Rahavirran suojauksen arvonmuutos veroilla vähennettynä			-0,3			-0,3
Muuntoeron muutos				-3,5		-3,5
Tilikauden laaja tulos yhteensä			-0,3	-3,5	5,6	1,8
Liiketoimet omistajien kanssa						
Osingonjako					-31,7	-31,7
30.6.2023	70,0	142,7	1,5	-8,7	245,7	451,1

miljoonaa euroa	Osake- pääoma	Muut rahastot	Käyvän arvon rahasto	Muunto- erot	Kertyneet voittovarajat	Oma pääoma yhteensä
1.1.2023	70,0	142,7	1,7	-5,2	271,8	481,0
Laaja tulos						
Tilikauden tulos					-25,2	-25,2
Muut laajan tuloksen erät:						
Rahavirran suojauksen arvonmuutos veroilla vähennettynä			-1,0			-1,0
Muuntoeron muutos				-2,0		-2,0
Etuus pohjaisten velvoitteiden uudelleen määrittäminen veroilla vähennettynä					-0,5	-0,5
Tilikauden laaja tulos yhteensä			-1,0	-2,0	-25,8	-28,8
Liiketoimet omistajien kanssa						
Osingonjako					-31,7	-31,7
31.12.2023	70,0	142,7	0,8	-7,2	214,3	420,5

Osingot

Posti Group Oyj:n varsinainen yhtiökokous pidettiin 20.3.2024 Helsingissä. Yhtiökokous päätti hallituksen ehdotuksen mukaisesti, että osinkoa vuodelta 2023 jaetaan 31,8 miljoonaa euroa. Osingosta puolet maksettiin maaliskuussa ja puolet tullaan maksamaan syksyllä 2024.

Liitetiedot

1. Laatimisperiaatteet

Puolivuosikatsaus on laadittu IAS 34 Osavuosisikatsaukset -standardin mukaisesti. Posti-konserni ("Konserni") on noudattanut katsausta laatiessaan samoja laatimisperiaatteita, laskentamenetelmiä ja esitystapaa kuin tilikauden 2023 tilinpäätöksessä. 1.1.2024 tai myöhemmin voimaan tulleilla IFRS-tilinpäätösstandardimuutoksilla ei ollut vaikutusta konsernin tuloslaskelmaan tai taseeseen. Esitetyt luvut ovat pyöristettyjä, minkä vuoksi yksittäisten lukujen yhteenlaskettu summa saattaa poiketa esitetystä summaluvusta. Katsauksen tiedot eivät ole tilintarkastettuja.

Yleinen taloudellinen toimintaympäristö

Kuluttajien heikko luottamus on vaikuttanut Postin toimintaan kokonaiskysynnän laskuna. Inflaatio on jo hidastunut ja korkojen odotetaan laskevan mutta syyskuun alussa Suomessa tapahtuvalla arvonlisäveron korotuksella tulee olemaan päinvastainen vaikutus. Yleinen taloudellinen toimintaympäristö jatkuu haastavana, ja Suomen ja Ruotsin talouksien odotetaan palaavan kasvurallalle vuonna 2025. Poliittiset lakot sekä geopolitiittiset jännitteet ja useat merkittävät vaalit luovat epävarmuutta talouden näkymiin. Markkinatilanteen takia johdon on vaikea ennustaa taloudellista kehitystä. Tästä syystä arvioihin liittyy huomattavia epävarmuustekijöitä. Kuluttajakäyttäytyminen ja logistiikkapalvelujen kysynnän jatkuminen alhaisena kaupan ja teollisuuden aloilla vaikuttaa suoraan Postin liiketoimintaan ja tulokseen.

2. Valuuttakurssit

Keskikurssi	1-6 2024	1-6 2023	1-12 2023
SEK	11,389	11,331	11,473
NOK	11,493	11,320	11,424
SDR	0,816	0,806	0,811

Päätöskurssi	30.6.2024	30.6.2023	31.12.2023
SEK	11,360	11,806	11,096
NOK	11,397	11,704	11,241
SDR	0,814	0,817	0,822

Osa konsernin kansainvälisiin postilähetystyksiin liittyvistä päätemaksusopimuksista määritellään SDR korivaluutassa.

3. Segmenttiraportointi

Posti julkaisee kolme raportoitavaa segmenttiä.

Transval ja Aditro Logistics ovat erillisiä toimintasegmenttejä, mutta ne yhdistellään yhdeksi raportoitavaksi segmentiksi Varastointi- ja logistiikkapalvelut. Transval ja Aditro Logistics harjoittavat samankaltaista liiketoimintaa Suomessa, Ruotsissa ja Norjassa sekä niillä on samankaltaiset taloudelliset ominaispiirteet, palvelut ja asiakkaat.

Raportoitava segmentti	Toimintasegmentti
Verkkokauppa- ja jakelupalvelut	Verkkokauppa- ja jakelupalvelut
Varastointi- ja logistiikkapalvelut	Transval
Varastointi- ja logistiikkapalvelut	Aditro Logistics
Postipalvelut	Postipalvelut

Posti raportoi segmenttien tulokset käyttökäteen ja oikaistun käyttökäteen mukaisesti. Muita segmentteittäin julkaistavia avainlukuja ovat liikevaihto, investoinnit, nettovarot ja henkilöstö kauden lopussa. Investoinnit sisältää aineettomien, aineellisten ja käyttöoikeusomaisuuserien lisäykset sekä yrityshankinnat.

Siirrot segmenttien välillä

Konsernin ICT:n organisoitumista ja johtamismallia on muutettu 1.1.2024 alkaen. ICT-toiminta ja -kehitys sekä näihin liittyvät omaisuuserät on keskitetty liiketoiminnoista konsernin yhteisiin toimintoihin. Oikaisu on tehty kaikkiin esitettäviin segmenttitietoihin.

Toimintasegmenttien kuvaukset

Verkkokauppa- ja jakelupalvelut tarjoaa paketti-, kuljetus- ja verkkokauppapalveluja yritys- ja yksityisasiakkaille Suomessa, Ruotsissa ja Baltiassa.

Transval on Suomen markkinajohtaja ulkoistuslogistiikassa. Palvelut kattavat toimitusketjuratkaisut kuljettamisesta varastointiin sekä asiakkaiden tiloissa tapahtuvat sisälogistiikan ratkaisut ja logistiikan ammattiosaajien henkilöstöpalvelut. Palveluita tarjotaan joko Transvalin tai asiakkaan omissa tiloissa, esimerkiksi varastossa, terminaalissa, tehtaassa, teollisuuden tuotantolaitoksessa ja kaupoissa.

Aditro Logistics on yksi Ruotsin ja Pohjoismaiden johtavista logistiikkayrityksistä. Aditro Logisticsin tarjoama koostuu laajasta palveluvalikoimasta varastohallinnassa, logistiikassa, tuotantoketjun johtamisessa, kuljetushankinnassa, henkilöstöpalveluissa sekä verkkokauppaan, jälleenmyyntiin ja nopeasti liikkuviin kulutustuotteisiin erikoistuneiden yritysten konsultoinnissa.

Postipalvelut tarjoaa postinjakelupalveluja sekä niitä tukevia digitaalisia ja monikanavaisia ratkaisuja.

Kohdassa **muu toiminta ja kohdistamattomat** raportoidaan konsernin yhteisistä toiminnoista se osuus, jota ei ole kohdistettu segmenteille. Taseen osalta segmenteille kohdistetaan pitkä- ja lyhytaikaiset operatiiviset varat ja operatiiviset velat sisältäen korottomat velat ja varaukset. Muu toiminta ja kohdistamattomat sisältää konsernin korolliset lainat.

Kausivaihtelu

Konsernin liiketoimintojen luonteeseen liittyy kausivaihtelua. Segmenttien liikevaihto ja liiketulos eivät kerry tasaisesti. Postipalveluissa ja kuluttajapaketeissa erityisesti ensimmäinen ja viimeinen neljännes ovat tyypillisesti vahvoja toisen ja kolmannen neljänneksen ollessa näitä heikompia.

4-6 2024 miljoonaa euroa	Verkkokauppa- ja jakelupalvelut	Varastointi- ja logistiikka- palvelut	Posti- palvelut	Muu toiminta ja kohdistamattomat	Konserni yhteensä
Liikevaihto	161,3	76,1	146,7		384,1
Liikevaihto, sisäinen	-0,7	-4,4	-1,3		-6,4
Liikevaihto, konsernin ulkopuolelle	160,6	71,7	145,4	0,0	377,8
Oikaistu käyttökate	19,2	9,6	22,9	-2,2	49,5
Käyttökatteeseen sisältyvät erityiserät	-6,1	-0,1	-0,1	0,9	-5,4
Käyttökate	13,0	9,5	22,8	-1,3	44,0
Poistot					-31,6
Arvonalentumiset					0,0
Oikaistu liiketulos					17,9
Liiketulokseen sisältyvät erityiserät					-5,4
Liiketulos					12,4
Rahoitustuotot ja -kulut					-2,1
Tuloverot					-3,1
Tilikauden tulos					7,3
Investoinnit	5,8	3,6	2,7	36,9	49,0
Henkilöstö kauden lopussa	3 703	4 329	7 890	670	16 592
Nettovarat	228,4	293,9	85,0	-199,8	407,6

4-6 2023 miljoonaa euroa	Verkkokauppa- ja jakelupalvelut	Varastointi- ja logistiikka- palvelut	Posti- palvelut	Muu toiminta ja kohdistamattomat	Konserni yhteensä
Liikevaihto	161,5	83,4	149,0		393,9
Liikevaihto, sisäinen	-0,5	-4,5	-2,3		-7,4
Liikevaihto, konsernin ulkopuolelle	161,0	78,8	146,6	0,0	386,5
Oikaistu käyttökate	15,5	9,8	16,5	-3,6	38,0
Käyttökatteeseen sisältyvät erityiserät	0,1	0,0	-1,9	0,0	-1,8
Käyttökate	15,5	9,8	14,6	-3,6	36,3
Poistot					-32,8
Arvonalentumiset					0,0
Oikaistu liiketulos					5,3
Liiketulokseen sisältyvät erityiserät					-1,8
Liiketulos					3,5
Rahoitustuotot ja -kulut					-1,9
Tuloverot					-0,9
Tilikauden tulos					0,7
Investoinnit	7,7	1,7	5,9	13,3	28,5
Henkilöstö kauden lopussa	4 011	5 896	8 900	708	19 515
Nettovarat	258,2	355,0	75,9	-238,0	451,1

1-6 2024 miljoonaa euroa	Verkkokauppa- ja jakelupalvelut	Varastointi- ja logistiikka- palvelut	Posti- palvelut	Muu toiminta ja kohdistamattomat	Konserni yhteensä
Liikevaihto	314,3	150,7	307,6		772,6
Liikevaihto, sisäinen	-1,4	-8,4	-2,9		-12,7
Liikevaihto, konsernin ulkopuolelle	312,9	142,2	304,7	0,0	759,9
Oikaistu käyttökate	33,6	17,7	55,0	-3,8	102,5
Käyttökatteeseen sisältyvät erityiserät	-7,1	-0,1	-1,8	0,5	-8,6
Käyttökate	26,5	17,6	53,2	-3,3	94,0
Poistot					-63,5
Arvonalentumiset					0,0
Oikaistu liiketulos					39,1
Liiketulokseen sisältyvät erityiserät					-8,6
Liiketulos					30,5
Rahoitustuotot ja -kulut					-3,8
Tuloverot					-7,1
Tilikauden tulos					19,6
Investoinnit	9,9	17,7	5,5	48,9	82,0
Henkilöstö kauden lopussa	3 703	4 329	7 890	670	16 592
Nettovarat	228,4	293,9	85,0	-199,8	407,6

1-6 2023 miljoonaa euroa	Verkkokauppa- ja jakelupalvelut	Varastointi- ja logistiikka- palvelut	Posti- palvelut	Muu toiminta ja kohdistamattomat	Konserni yhteensä
Liikevaihto	318,5	166,8	311,6		797,1
Liikevaihto, sisäinen	-1,0	-9,0	-2,9		-13,0
Liikevaihto, konsernin ulkopuolelle	317,5	157,9	308,8	0,0	784,1
Oikaistu käyttökate	27,2	18,3	41,1	-5,9	80,5
Käyttökatteeseen sisältyvät erityiserät	0,1	-0,2	-2,6	0,0	-2,6
Käyttökate	27,3	18,1	38,5	-5,9	77,9
Poistot					-65,4
Arvonalentumiset					-0,2
Oikaistu liiketulos					14,9
Liiketulokseen sisältyvät erityiserät					-2,6
Liiketulos					12,3
Rahoitustuotot ja -kulut					-3,7
Tuloverot					-2,9
Tilikauden tulos					5,6
Investoinnit	13,1	21,4	8,3	33,1	76,0
Henkilöstö kauden lopussa	4 011	5 896	8 900	708	19 515
Nettovarat	258,2	355,0	75,9	-238,0	451,1

1-12 2023 miljoonaa euroa	Verkkokauppa- ja jakelupalvelut	Varastointi- ja logistiikka- palvelut	Posti- palvelut	Muu toiminta ja kohdistamattomat	Konserni yhteensä
Liikevaihto	652,0	328,4	631,0		1 611,4
Liikevaihto, sisäinen	-2,5	-17,8	-5,1		-25,4
Liikevaihto, konsernin ulkopuolelle	649,5	310,6	625,9	0,0	1 586,1
Oikaistu käyttökate	75,9	37,3	96,3	-11,9	197,7
Käyttökatteeseen sisältyvät erityiserät	-2,0	-1,9	-3,5	-1,6	-9,1
Käyttökate	73,9	35,4	92,8	-13,5	188,6
Poistot					-129,9
Arvonalentumiset					-65,6
Oikaistu liiketulos					66,4
Liiketulokseen sisältyvät erityiserät					-73,4
Liiketulos					-7,0
Rahoitustuotot ja -kulut					-7,1
Tuloverot					-11,1
Tilikauden tulos					-25,2
Investoinnit	35,3	26,5	22,6	83,0	167,4
Henkilöstö kauden lopussa	3 789	4 713	7 846	676	17 024
Nettovarat	264,0	297,6	73,0	-214,0	420,5

4. Liikevaihto maantieteellisten alueiden mukaan

miljoonaa euroa	4-6 2024	4-6 2023	1-6 2024	1-6 2023	1-12 2023
Suomi	312,7	320,3	630,6	650,5	1 314,1
Ruotsi	31,6	32,4	63,6	70,0	141,4
Baltia	9,8	7,8	19,3	16,5	32,4
Muut maat	23,6	26,1	46,4	47,1	98,1
Yhteensä	377,8	386,5	759,9	784,1	1 586,1

Myyntituottojen jaottelu on esitetty liitetiedossa 3. Toimintasegmentit.

5. Hankitut ja mydyt liiketoiminnot

Posti on aloittanut 10 vuoden strategisen kumppanuuden IT- ja konsulttiyritys CGI:n kanssa Postipalveluiden digitaalisen monikanavaisen viestinnän kehittämisessä ja toimittamisessa. 1.3.2024 88 ammattilaista Suomessa, Puolassa, Latviassa ja Virossa siirtyi CGI:n palvelukseen.

31.5.2025 Aditro Logistics osti Cargo Support Holding C.S.H. AB:n kaikki osakkeet. Kyseessä on pakkausratkaisuihin erikoistunut ruotsalainen yhtiö. Yhtiön liikevaihto on noin 2 miljoonaa euroa vuodessa ja se työllistää 17 henkilöä. Hankinta on kirjattu alustavana, ja oston yhteydessä kirjattiin 0,9 miljoonan euron liikearvo. Hankinta tukee Postin strategisia tavoitteita Ruotsissa ja tuo uutta kapasiteettia ja osaamista erityisesti teollisuusasiakkaiden segmenttiin. Hankintaan liittyviä kuluja kirjattiin liiketoiminnan muihin kuluihin 0,1 miljoonaa euroa. Hankinnalla ei ollut olennaista vaikutusta konsernin tuloslaskelmaan tai taseeseen.

Tilikauden 2024 aikana ei ole myyty liiketoimintoja.

6. Aineelliset hyödykkeet ja käyttöoikeusomaisuuserät

Muutokset aineellisten hyödykkeiden kirjanpitoarvoissa:

miljoonaa euroa		30.6.2024	30.6.2023	31.12.2023
Kirjanpitoarvo	1.1.	226,5	234,9	234,9
Hankitut liiketoiminnat		0,0	-	-
Lisäykset		26,5	12,4	39,9
Siirrot sijoituskiinteistöihin		-0,3	-	-13,9
Muut vähennykset ja siirrot		0,1	0,2	0,2
Poistot		-16,1	-16,7	-33,2
Arvon alentumiset		0,0	-	-1,6
Kurssierot		-0,7	-0,9	0,1
Kirjanpitoarvo kauden lopussa		236,0	229,8	226,5

Muutokset käyttöoikeusomaisuuserien kirjanpitoarvoissa:

miljoonaa euroa		30.6.2024	30.6.2023	31.12.2023
Kirjanpitoarvo	1.1.	280,6	255,0	255,0
Hankitut liiketoiminnat		0,5	-	-
Lisäykset		29,4	50,0	98,0
Vähennykset ja siirrot		-1,2	-1,6	-2,5
Poistot		-36,6	-33,9	-69,8
Kurssierot		-2,3	-5,8	0,0
Kirjanpitoarvo kauden lopussa		270,4	263,8	280,6

Erittely käyttöoikeusomaisuuseristä:

miljoonaa euroa		30.6.2024	30.6.2023	31.12.2023
Rakennukset		203,7	208,6	211,3
Ajoneuvot		54,8	46,6	61,7
Koneet ja muut		11,9	8,6	7,6
Kirjanpitoarvo kauden lopussa		270,4	263,8	280,6

7. Liikearvo ja muut aineettomat hyödykkeet

Muutokset liikearvon ja muiden aineettomien hyödykkeiden kirjanpitoarvoissa:

miljoonaa euroa	Liikearvo			Muut aineettomat hyödykkeet			
	30.6.2024	30.6.2023	31.12.2023	30.6.2024	30.6.2023	31.12.2023	
Kirjanpitoarvo	1.1.	169,1	223,7	223,7	69,7	88,2	88,2
Hankitut liiketoiminnat		0,9	-	-	0,7	-	-
Lisäykset		-	-	-	6,6	12,2	23,0
Myydyt liiketoiminnat		-	-	-2,4	-	-	-
Vähennykset ja siirrot		-	-	-	0,2	-0,2	-0,4
Poistot		-	-	-	-10,7	-14,4	-27,6
Arvon alentumiset		-	-	-52,4	-	-0,2	-13,6
Kurssierot		0,0	-2,9	0,3	0,0	-1,0	0,0
Kirjanpitoarvo kauden lopussa		170,1	220,8	169,1	66,4	84,6	69,7

8. Sijoituskiinteistöt

Muutokset sijoituskiinteistöjen kirjanpitoarvoissa:

miljoonaa euroa		30.6.2024	30.6.2023	31.12.2023
Kirjanpitoarvo	1.1.	24,6	3,5	3,5
Lisäykset		17,4	-	7,3
Vähennykset		-1,0	-	-
Siirrot erien välillä		0,3	-	13,9
Kirjanpitoarvo kauden lopussa		41,3	3,5	24,6

Postin ja Helsingin kaupungin väliset, Postin pääkonttorin viereisten Helsingin Eteläisen Postipuiston maa-alueiden vaihdot saatiin päätökseen toukokuussa 2024. Sijoituskiinteistöihin kirjattiin 17,4 miljoonan euron lisäys ja 1,0 miljoonan euron vähennys.

9. Varaukset

miljoonaa euroa	30.6.2024	30.6.2023	31.12.2023
Uudelleenjärjestelyvaraus	8,3	2,9	3,0
Maankäyttökorvaus ja ympäristövelvoite	14,7	0,0	7,3
Muut varaukset	3,1	0,2	3,1
Yhteensä	26,1	3,1	13,4

Postin pääkonttorin viereisten maa-alueiden kehitykseen liittyvään ympäristövelvoitevaraukseen kirjattiin 8,7 miljoonan euron lisäys.

10. Nettovelka ja likvidit varat

miljoonaa euroa		Korolliset lainat	Korolliset vuokrasopi- musvelat	Korolliset lainat yhteensä	Likvidit varat	Nettovelka yhteensä
Kirjanpitoarvo	1.1.2024	60,0	290,7	350,8	110,8	240,0
Rahavirta		7,7	-35,5	-27,8	-18,0	-9,9
Hankitut liiketoiminnat		0,0	0,5	0,5	0,7	-0,2
Valuuttakurssien muutosten vaikutus		0,0	-2,5	-2,5	-0,1	-2,4
Muut ei-kassaperusteiset muutokset		0,0	28,2	28,2	0,0	28,2
Kirjanpitoarvo	30.6.2024	67,7	281,5	349,2	93,4	255,8
Käyvät arvot	30.6.2024	68,2	281,5	349,7		

Korollisten lainojen rahavirta sisältää lyhytaikaisia yritystodistuksia.

miljoonaa euroa		Korolliset lainat	Korolliset vuokrasopi- musvelat	Korolliset lainat yhteensä	Likvidit varat	Nettovelka yhteensä
Kirjanpitoarvo	1.1.2023	60,0	263,4	323,4	114,9	208,5
Rahavirta		0,0	-33,5	-33,5	-31,8	-1,7
Valuuttakurssien muutosten vaikutus		0,0	-6,4	-6,4	-0,5	-5,9
Muut ei-kassaperusteiset muutokset		0,0	49,1	49,1	0,0	49,1
Kirjanpitoarvo	30.6.2023	60,0	272,6	332,6	82,6	250,0
Käyvät arvot	30.6.2023	60,1	272,6	332,7		

miljoonaa euroa		Korolliset lainat	Korolliset vuokrasopi- musvelat	Korolliset lainat yhteensä	Likvidit varat	Nettovelka yhteensä
Kirjanpitoarvo	1.1.2023	60,0	263,4	323,4	114,9	208,5
Rahavirta		0,0	-67,1	-67,1	-4,1	-63,0
Valuuttakurssien muutosten vaikutus		0,0	0,3	0,3	-0,1	0,4
Muut ei-kassaperusteiset muutokset		0,0	94,1	94,1	0,0	94,1
Kirjanpitoarvo	31.12.2023	60,0	290,7	350,8	110,8	240,0
Käyvät arvot	31.12.2023	60,2	290,7	350,9		

miljoonaa euroa	30.6.2024	30.6.2023	31.12.2023
Rahavarat	65,1	43,8	64,6
Rahamarkkinasijoitukset ja sijoitukset joukkovelkakirjalainoihin	28,3	38,8	46,1
Likvidit varat	93,4	82,6	110,8

11. Rahoitusinstrumentit ja rahoitusriskien hallinta

Rahoitusvelat

30.6.2024

miljoonaa euroa	Käypään arvoon tulosvaikutteisesti kirjattavat	Jaksotettuun hankintamenoön arvostettavat	Kirjanpitoarvo	Käypä arvo	Taso
Pitkäaikaiset rahoitusvelat					
Lainat rahoituslaitoksilta		59,8	59,8	60,2	2
Vuokrasopimusvelat		212,1	212,1	212,1	2
Muut pitkäaikaiset velat		10,9	10,9	10,9	
Pitkäaikaiset rahoitusvelat		282,7	282,7	283,2	
Lyhytaikaiset rahoitusvelat					
Yritystodistukset		7,9	7,9	7,9	2
Vuokrasopimusvelat		69,4	69,4	69,4	2
Valuuttajohdannaiset	0,3		0,3	0,3	2
Ostovelat ja muut velat		109,1	109,1	109,1	
Lyhytaikaiset rahoitusvelat	0,3	186,4	186,6	186,6	
Rahoitusvelat yhteensä	0,3	469,1	469,4	469,8	

Rahoitusvelkojen ja johdannaisten sopimusperusteiset rahavirrat, jotka sisältävät korot

miljoonaa euroa	2024	2025	2026	2027	2028-	Yhteensä
Lainat rahoituslaitoksilta	1,4	2,8	2,8	61,2		68,2
Muut pitkäaikaiset velat		0,1	3,1	1,1	7,2	11,6
Yritystodistukset	8,0					8,0
Ostovelat ja muut velat	109,1					109,1
Johdannaiset:						0,0
Valuuttajohdannaiset, suoritettavat rahavirrat	33,9					33,9
Valuuttajohdannaiset, saatavat rahavirrat	-33,8					-33,8
Yhteensä	118,5	2,9	5,9	62,4	7,2	196,9

Konserni maksoi toukokuussa pois 60,0 miljoonan euron pankkilainan. Kesäkuussa konserni allekirjoitti kaksi uutta 60,0 miljoonan euron suuruista kahdenvälistä vaihtuvakorkoista vastuullisuustavoitteisiin sidottua lainasopimusta. Lainoista nostettiin kesäkuussa yhteensä 60,0 miljoonaa euroa. Lainojen marginaalit ovat sidottu kahteen vastuullisuustavoitteeseen: kasvihuonepäästöjen absoluuttinen määrä (scope 1 ja scope 2) ja kasvihuonepäästöjen absoluuttinen määrä (scope 3). Lainat ovat vakuudettomia ja maturiteetiltaan kolmivuotisia kahdella yhden vuoden jatko-optiolla. Uusiin lainasopimuksiin ei liity suojausinstrumentteja.

Rahoitusvarojen ja -velkojen arvostus käypään arvoon

Konserni luokittelee rahoitusvarat ja -velat kolmeen eri hierarkiatasoon arvostuksessa käytettävien tietojen mukaan. Tiedot hierarkiatasoista ja käyvän arvon arvostuksessa käytetyistä periaatteista löytyvät tilinpäätöksen 2023 liitetiedosta Rahoitusinstrumentit ja rahoitusriskien hallinta. Raportointikausien aikana ei tapahtunut siirtoja käypien arvojen hierarkiatasojen välillä.

Käypään arvoon arvostetut ja kirjatut rahoitusvarat ja -velat

miljoonaa euroa	Taso	30.6.2024	30.6.2023	31.12.2023
Rahoitusvarat				
Pitkäaikaiset sijoitukset	3	0,8	1,0	0,8
Valuuttajohdannaiset, ei suojauslaskennassa	2	0,2	1,0	-
Korkojohdannaiset, suojauslaskennassa	2	-	1,8	1,0
Yhteensä		1,0	3,8	1,8
Rahoitusvelat				
Valuuttajohdannaiset, ei suojauslaskennassa	2	0,3	-	0,7
Yhteensä		0,3	-	0,7

Konsernilla oli raportointihetkellä myös rahoitusinstrumentteja, joita ei ole kirjattu käypään arvoon. Joukkovelkakirjalainasijoitusten käypä arvo oli 12,5 milj. euroa ja niiden kirjanpitoarvo oli 12,6 milj. euroa. Muiden rahoitusinstrumenttien käypä arvo ei eroa olennaisesti kirjanpitoarvosta, koska ne ovat luonteeltaan lyhytaikaisia.

12. Vastuusitoumukset ja ehdolliset velat

miljoonaa euroa	30.6.2024	30.6.2023	31.12.2023
Takaukset	8,9	7,7	9,0
Yhteensä	8,9	7,7	9,0

Taseen ulkopuoliset vastuut vuokrasopimuksista

miljoonaa euroa	30.6.2024	30.6.2023	31.12.2023
Vähimmäisvuokrien erääntymisajat:			
1 vuoden kuluessa	13,8	10,4	12,5
1-5 vuoden kuluessa	0,5	1,0	0,7
Yhteensä	14,2	11,4	13,1

Muut ehdolliset velat

Konsernilla on arviolta 17 miljoonan euron ympäristövastuu liittyen Eteläisen Postipuiston maa-alueiden puhdistamiseen. Postin ja Helsingin kaupungin väliset maa-alueiden vaihdot saatiin päätökseen toukokuussa 2024, ja myytyjen tonttien osalta taseeseen kirjattiin varaus. Puhdistustöiden arvioidaan alkavan purkutöillä syksystä 2024 ja etenevän vaiheittain vuosina 2025-2026.

13. Raportointikauden jälkeiset tapahtumat

Katsauskauden jälkeen ei ole ollut merkittäviä tapahtumia.