

Liber Engelska 7-9

Liber Engelska har tematiska kapitel med olika texttyper i olika nivåer som innebär en rad olika textmöten. Till alla texter finns uppgifter som tränar färdigheterna läsa, lyssna, skriva, tala och samtala. Startuppgifter skapar nyfikenhet inför varje tema och muntliga aktiviteter, som gör att eleverna deltar aktivt, rundar av kapitlen. Det är lättjobbat, roligt och engagerande. Det ska vara kul att lära sig språk!

- Spännande teman och varierade texter
- Tydligt och lättjobbat upplägg – med allt på engelska
- Generöst ljudmaterial med massor av olika dialekter.

Komponenter i serien:




Textbook

Här finns kapitelstarter med lärandemål, Start-Ups, texter, glosor, After reading, In Class samt Evaluation. Texterna är färgkodade (tre nivåer) så att eleverna får möta texter på olika nivåer samt olika typer av texter.




Workbook

Här finns övningar till texterna i textbook i färdigheterna vocabulary, reading, writing, listening och speaking. Grammatik ligger i ett separat avsnitt.




Digital elevlicens

Här finns allt material från textbook och workbook, ljud till texterna (på olika dialekter), ord- och begreppsträning, extra läsning, extra hörövningar, extra grammatikövningar, extra uppgifter, filmer, temakapitel (Nobel, jul). Dessutom finns möjligheten till översättning till över 80 språk och bildstöd. Många av övningarna och uppgifterna är självrättande.



Digital lärarlicens

Här finns allt du behöver för din undervisning, oavsett om dina elever jobbar med de tryckta böckerna eller helt digitalt. Läs mer på nästa sida.



Digital lärarlicens (alla årskurser)

Här finns allt du behöver för din undervisning, oavsett om eleverna jobbar med de tryckta böckerna eller helt digitalt.

- Alla ljudfiler finns att ladda ner i mp3-format direkt till din dator.
- Facit till workbook samt prov och diagnoser.
- Förslag på lektionsplaneringar.
- Liber Engelska kortromaner: läs mer på sista sidan.
- Massor av hörövningar och radioteater med olika accenter.
- Filmer och bilder att visa på helskärm.
- Länkar till olika klipp.

Här finns handledningar till alla kapitel och avsnitt, en översikt över vilka grammatiska företeelser som passar att arbeta med i de olika texterna, alla kopieringsunderlag, prov med bedömningsstöd, färdiga presentationer i PowerPoint, möjlighet att anpassa innehållet till klass eller elev samt att se elevernas progression

Du kan enkelt följa den färdiga planeringen, eller så kan du göra din egen arbetsgång så att det passar just din undervisningsgrupp. Du kan också lägga till ditt eget material om du vill.

För att få ut det mesta av läromedlet rekommenderar vi att du använder textbook, workbook, elevlicensen och lärarlicensen. Därför får du elevlicensen med på köpet av workbook.



Så här kan du arbeta med Liber Engelska 7-9

(samma arbetsgång för alla årskurser)

LIBER ENGELSKA 7

ARBETSGÅNG för bästa lärandeupplevelsen

Om du inte har det tryckta materialet finns allt material i Liber Engelska 7 Digital.



I Digital (elevlicens) kan eleven lyssna på alla texter



Introducera kapitlet

Samtala om bilderna och gå igenom lärandemålen.



Digital (lärarlicens)

Introducera kapitlet

Gör Start-up som TPS (Think-Pair-Share) utifrån en digital poll.



Digital (lärarlicens)

Inför läsning

Samla klassen inför texten som ska läsas, skapa förförståelse genom att t.ex. prata om rubriken och funderingar kring innehållet.



Textbook

Ord och fraser

För elever som behöver kan en genomgång av glosorna inför läsning vara bra, t.ex. genom att lyssna på dem när ni går igenom gloslistan.



Digital (lärarlicens)

Mer grammatik

- Titta på grammatiska företeelser i texten med immersive reader.
- Se filmer om olika grammatiska företeelser.



Digital (lärarlicens)

Läsförståelse

- Samtala och diskutera
- Vokabulärträning
- Grammatik
- Lyssna
- Skriva



Workbook

Efter läsning

Gemensam reflektion av den lästa texten. Kan även genomföras efter arbete med läsförståelse och vokabulär.



Textbook

Läs texten

I lärarhandledningen finns textspecifika tips.



Textbook

Revision och Extra

- Träna vidare på vokabulär med orden i ett sammanhang.
- Gör extra grammatikövningar.
- Gör extraövningar inom andra färdigheter.



Digital (lärarlicens)

Test Yourself

Stäm av vokabulärläring efter arbetet med kapitlet.



Digital (lärarlicens)

In Class and Evaluation

- In Class – en rolig muntlig aktivitet som knyter ihop temat.
- Utvärdering av arbetet.

Textbook



Bredda temat

- Ta er an nästa text i kapitlet – i ordning eller efter behov.
- Jobba med läsning av hel roman.
- Se en film med färdiga uppgifter.
- Gör muntliga presentationer inom temat.
- Läs en bok tillsammans i klassrummet med färdiga uppgifter.



Textbook och Digital (lärarlicens och elevlicens)

I lärarhandledningen i Digital (lärarlicens) finns:

- extrauppgifter
- filmer med färdiga frågebatterier
- tips på övningar och fördjupning
- Tips på övningar och fördjupning
- stödmallar för olika texttyper och kamratrespons
- färdiga talkort till In Class
- PowerPoint-presentationer
- diagnos och terminsprov för utskrift
- upplägg att skriva ut i olika nivåer för att jobba med romaner som du hittar utdrag ur i Textbook

Varje bok innehåller en följetong i flera delar:

- Fokus i uppföljningen är kommunikation och interaktion.
- I Digital elevlicens finns ord- och frasbanker som stöd till uppföljningen.
- Ljudfilerna är i form av radioteater och därför lämpar det sig även väl att lyssna utan att ha texten framför sig.



TEXTBOOK	WORKBOOK	Digital (elevlicens)
<p>Lärandemål I kapitelstarten ser du vad eleverna kommer att fokusera på i kapitlet.</p>	<p>Uppföljningen hjälper dina elever arbeta mot lärandemålen.</p>	<p>Allt innehåll i de tryckta böckerna finns även samlat i den digitala elevlicensen.</p>
<p>Kapitel-Start-Ups Varje kapitel inleds med en enklare uppgift som du samlar eleverna kring för att introducera kapiteltemat.</p>		<p>I Digital (elevlicens) är den i regel i form av en digital poll, vilket gör det enkelt att utifrån anonymiserade svar samla klassen i samtalskring kring kapiteltemat inför arbetet.</p>
<p>Texter Texterna är indelade i olika nivåer utifrån en indelning som finns beskriven efter innehållsförteckningen. Varje kapitel innehåller olika texttyper. Varje text har ett visst glosstöd för att underlätta förståelsen för de elever som behöver det.</p>	<p>Understand & Listen Varje text följs upp av stöttande läsförståelsefrågor och vokabulärträning i ett sammanhang. Till i princip varje text finns en hörförståelse med tematisk koppling till textens innehåll. Dina elever styr själva över pauser eller om de vill lyssna flera gånger.</p>	<p>Till varje text finns ett antal extrauppgifter för att dina elever ska kunna repetera och träna vidare på vokabulären. De arbetar med synonymer, definitioner och luckmeningar.</p>
<p>Reflektionsuppgifter Varje text följs upp av uppgifter som hjälper eleverna fånga viktiga aspekter i texten samt reflektera kring dessa. Att regelbundet prata om det man har läst utvecklar läsförståelsen.</p>	<p>Apply Vokabulären används i olika produktions- och interaktionsuppgifter. Genom att aktivt använda vokabulären blir de snabbare en del av dina elevers mer aktiva vokabulär.</p>	<p>Eleverna kan lämna in skriftliga uppgifter genom att skriva direkt i plattformen. Du kan också enkelt länka uppgifter och avsnitt till Google Classroom eller Teams. Eleverna klarmarkerar själva när uppgiften är slutförd.</p>
<p>In Class Varje kapitel rundas av med en lustfylld muntlig aktivitet där tröskeln för aktivt deltagande inte är så hög.</p>	<p>Groupwork En del produktionsuppgifter lämpar sig för samarbete. Dessa är tydligt markerade med en Speaking-symbol.</p>	
<p>Evaluation Utvärderingsfrågor som är direkt kopplade till lärandemålen i början av kapitlet hjälper dina elever reflektera kring sin kunskapsutveckling.</p>	<p>Grammar Grammatiken finns samlad i ett separat avsnitt. I LH hittar du förslag på var olika företeelser återfinns i olika texter. Du kan på så sätt enkelt arbeta med funktionell och kontextuell grammatik.</p>	<p>Test yourself I slutet av varje kapitel finns enklare test där eleverna kan stämma av sin glosinläring efter att ha arbetat med kapitlet.</p>



TEXTBOOK	WORKBOOK	Digital (elevlicens)
<p>Extra chapters</p>		<p>Digitalt finns ett antal fristående extrakapitel:</p> <ul style="list-style-type: none"> - Extra Grammar - Extra Realia - Extra Vocabulary - Extra Listening - Extra Reading - Extra Vocabulary - Just for Fun - Language Tools (en samling av ord- och frasbanker, kortare exempeltexter och strukturbeskrivning av vissa texttyper.) <p>Dessa kapitel är ett utmärkt stöd för elever som behöver lite extra att jobba med, repetera, källor till mindre grupparbeten och liknande.</p>

Exempel på planering:

Vecka	Lektion	Avsnitt	Textbook	Elevlicens	Lärlicens	Workbook
45	1	Kapitelstart	s. 34		Möjlighet att genomföra startuppgiften digitalt som en anonym enkät till diskussionsunderlag.	
	2	What Kind of Friend are You?	s. 35–37	Låt dina elever göra vänskapstestet individuellt digitalt. Revision för de som blir klara snabbt.	Dela Your Results på whiteboarden och låt dina elever i tvärgrupper följa upp och jämföra sina svar.	s. 30–31 Uppgift 1 och 3.
46	1	Asking for a Friend	s. 38–41 Läs texten	Lyssna på texten individuellt eller gemensamt.		Fokus på gruppdiskussion och att uttrycka åsikter, så endast ett fåtal uppgifter används.
	2	Asking for a Friend	Låt eleverna först diskutera <i>After Reading</i> i tvärgrupper. Stäm därefter av i helklass. Tidsbegränsad gruppdiskussion ca 10 min.	Revision för elever som blir snabbt klara.	Uppgift 9 – Hörövning Uppgift 10 i grupper.	Om tid över: s. 32–33: Uppgifterna passar bäst att göra i tryckt bok.
47	1	Dear Dr Love	s. 42–45	Uppgift 1–3 individuellt arbete	Lyssna gemensamt medan eleverna läser. Pausa efter varje svar och låt eleverna i par fundera på om de håller med om Dr Loves råd eller om de har ett annat förslag. Elever som vill delar med sig.	s. 37–39: Uppgift 1–3 passar bra att jobba med digitalt.
48	2	Dear Dr Love	s. 42–45 Texterna som inspiration och mall.	Uppgift 4 individuellt eller gemensamt i grupp. Låt eleverna i par kort fundera på om de håller med om Alisons råd. Låt elever som vill dela med sig.		s. 40: Hörövningen passar att göra digitalt. s. 41: Arbeta i boken eller med Google Docs/Word så att eleverna kan dela sina brev med varandra.
49	1	Falling in Love – Matters of the Heart or of the Brain?	s. 46–48 Valbar text 1	Lyssna (och läs) individuellt Uppgift 1 + 3 + 5 Revision för elever som blir klara snabbt.		s. 42–43 + 45: Valfritt att jobba digitalt eller i tryckt bok.
	2	Double Standards	s. 49–54 Valbar text 2	Lyssna (och läs) individuellt Uppgift 1 + 2 Revision för elever som blir klara snabbt.		s. 46–47: Uppgift. Valfritt att jobba digitalt eller i tryckt bok.
50	1	In Class	s. 55			

Liber Engelska kortromaner

Liber Engelska kortromaner är skönlitterära böcker skrivna av Andy Coombs och Sarah Scho, vars berättelser har lästs och älskats av unga sinnen världen över i mer än tjugo år. Böckerna är på olika nivåer och till varje titel hör ett färdigt arbetsupplägg med frågor och glosstöd.



Gemensam läsning skapar samhörighet

- Lätt att reflektera tillsammans oavsett elevernas olika läsoplevelser.
- Med gemensam reflektion hjälper eleverna varandra att förstå.
- Gemensam reflektion ger alla elever tillfälle att utveckla sina tankar.

Färdiga upplägg

- Nedladdningsbara läsförståelsefrågor.
- Glosstöd för elever som behöver det.
- Slutuppgifter efter avslutad läsning.

Stor språklig input

- Eleverna lär sig ord och fraser i ett sammanhang som engagerar.
- Eleverna lär sig hur språket kan vara gestaltande.
- Eleverna bekantar sig med den berättande textens struktur.

The Still Feather finns även som "graphic novel" (grafisk roman) som underlättar läsning för elever som känner ett motstånd till läsning. Läsupplägget passar även den grafiska romanen.

