

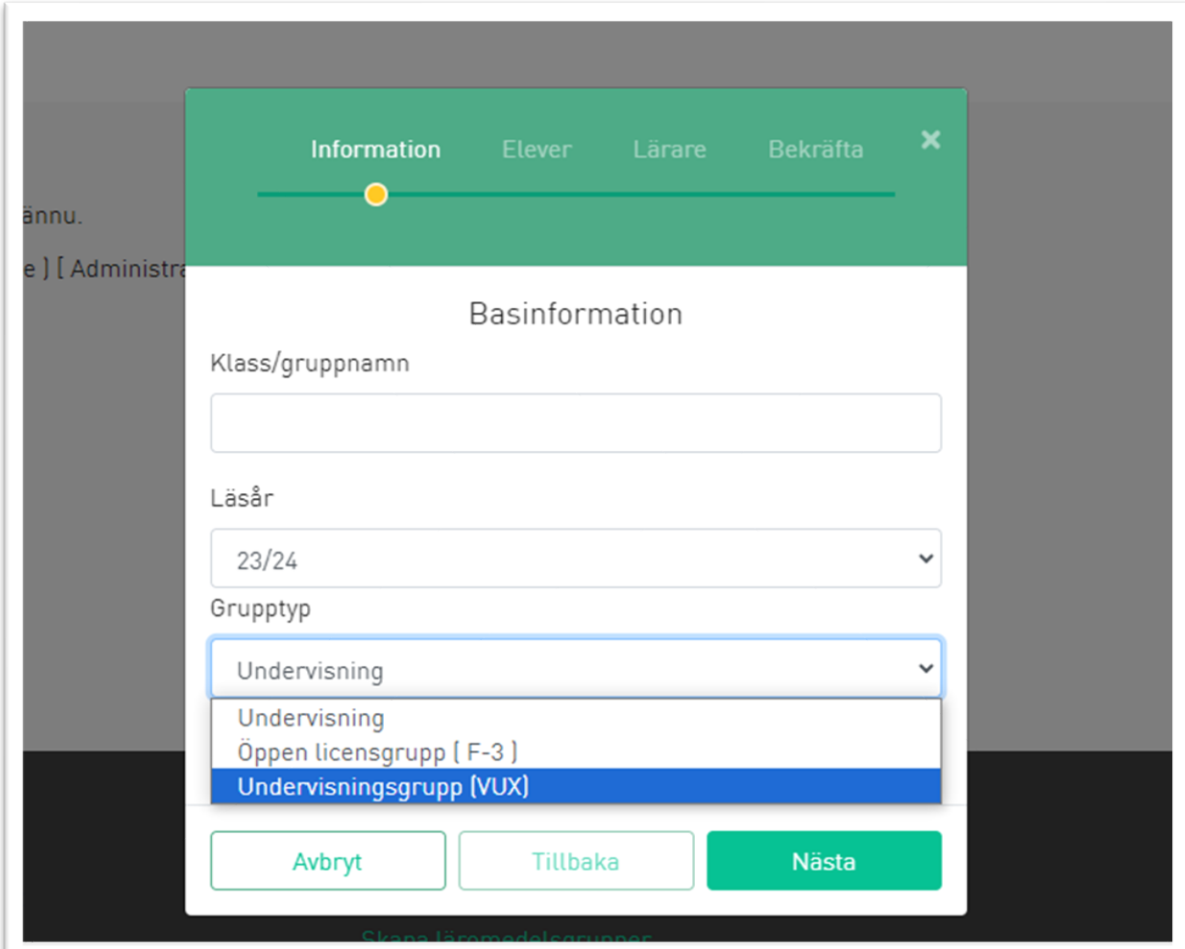
## Koppla lärarlicensen till elevernas licenser vid Vuxenutbildning.

---

Här visar vi hur du som lärare kan koppla ihop din lärarlicens med elevernas licenser som de själva köpt via återförsäljare. Det kommer ge dig möjlighet att nyttja gruppfunktioner som t ex resultatuppföljning och planeringar.

Så här går det till:

1. Lärare köper lärarlicens från Liber eller återförsäljare
2. Eleven köper elevlicens från Ord & Bok eller elaromedel.se
3. Lärare skapar en grupp i Liber online med Grupptyp Undervisningsgrupp VUX



The screenshot shows a web interface for creating a group. At the top, there is a green navigation bar with tabs: 'Information', 'Elever', 'Lärare', and 'Bekräfta'. Below this is a form titled 'Basinformation'. The form has three main sections: 'Klass/gruppsnamn' with a text input field, 'Läsår' with a dropdown menu showing '23/24', and 'Grupptyp' with a dropdown menu. The 'Grupptyp' dropdown is open, showing three options: 'Undervisning', 'Öppen licensgrupp ( F-3 )', and 'Undervisningsgrupp (VUX)'. The 'Undervisningsgrupp (VUX)' option is highlighted in blue. At the bottom of the form, there are three buttons: 'Avbryt', 'Tillbaka', and 'Nästa'. The background of the interface is dark grey.

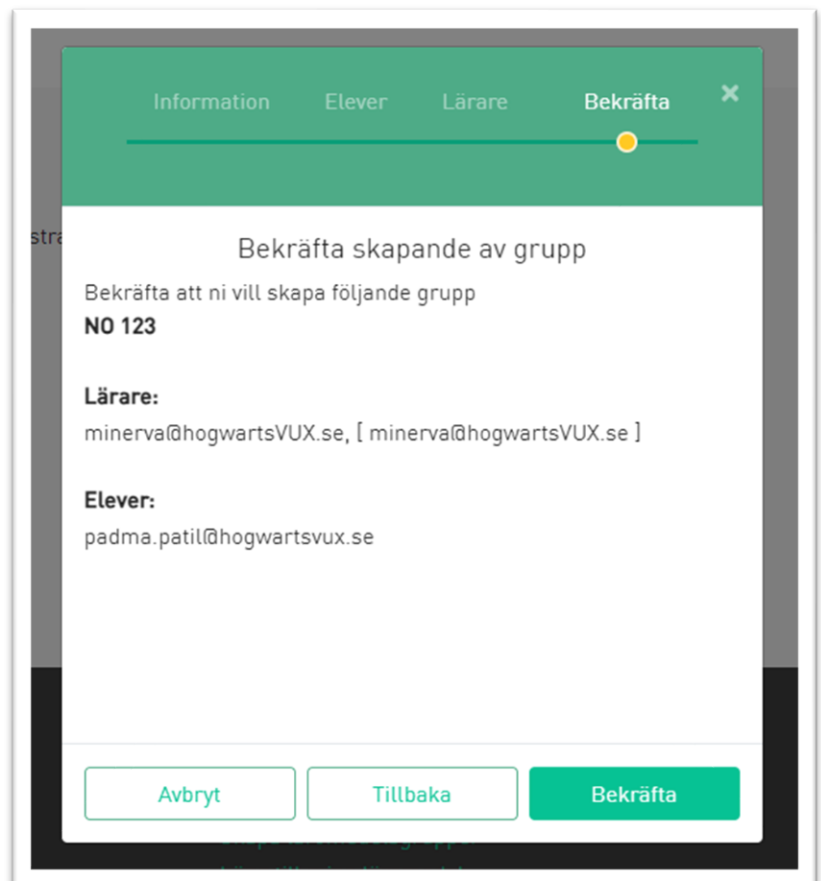
Bjud in aktuella elever genom att skriva deras emailadresser och sen klicka på nästa.

The screenshot shows a mobile application interface with a green header bar containing the steps: Information, Elever (highlighted with a yellow dot), Lärare, and Bekräfta. Below the header, the title 'Välj elever' is centered. There are two tabs: 'Bjud in' and 'Välj befintliga', with the latter being active. An 'E-post' input field contains the email address 'padma.patil@hogwartsvux.se'. Below the input field, a tip reads: 'Tips! Nu är det enkelt att bara kopiera och klistra in från Excel, kopiera in e-postadresser och att de kan separeras med antingen komma, semikolon, tabbar eller radbrytning.' At the bottom, there are three buttons: 'Avbryt', 'Tillbaka', and 'Nästa'.

Bjud in dig själv som lärare och klicka på nästa.

The screenshot shows a mobile application interface with a green header bar containing the steps: Information, Elever, Lärare (highlighted with a yellow dot), and Bekräfta. Below the header, the title 'Välj lärare' is centered. There are two tabs: 'Bjud in' and 'Välj befintliga', with the latter being active. An 'E-post' input field contains the email address 'minerva@hogwartsVUX.se'. At the bottom, there are three buttons: 'Avbryt', 'Tillbaka', and 'Nästa'.

Klicka på bekräfta



Klicka på lägg till läromedel.



Bocka i aktuella läromedel och klicka sedan på nästa.

The screenshot shows a mobile application interface for selecting student licenses. At the top, there is a green header with three tabs: 'Elevlicenser' (selected), 'Lärarlicenser', and 'Bekräfta'. A progress indicator shows the first step is complete. The main content area is titled 'Välj läromedel för elever' and lists three items, each with a selection icon (a circle with a checkmark) and a '1' in a red circle:

- Liber Spektrum Biologi Digital
- Liber Spektrum Fysik Digital
- Liber Spektrum Kemi Digital

At the bottom, there are three buttons: 'Avbryt', 'Tillbaka', and 'Nästa'.

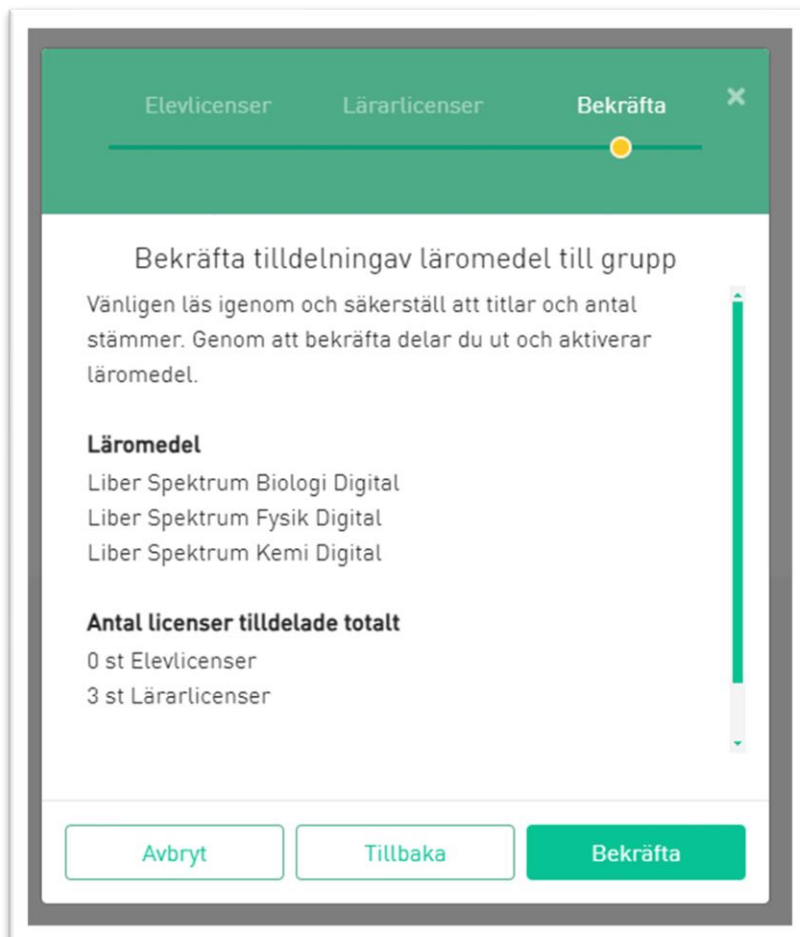
Bocka i aktuell lärare och klicka sedan på nästa.

The screenshot shows a mobile application interface for selecting a teacher license. At the top, there is a green header with three tabs: 'Elevlicenser', 'Lärarlicenser' (selected), and 'Bekräfta'. A progress indicator shows the second step is complete. The main content area is titled 'Välj lärare att tilldela licens' and shows a single selection option with a selection icon (a circle with a checkmark) and a '1' in a red circle:

- [ minerva@hogwartsVUX.se ]

At the bottom, there are three buttons: 'Avbryt', 'Tillbaka', and 'Nästa'.

Klicka på Bekräfta  
Tilldelningen av  
läromedel till grupp.



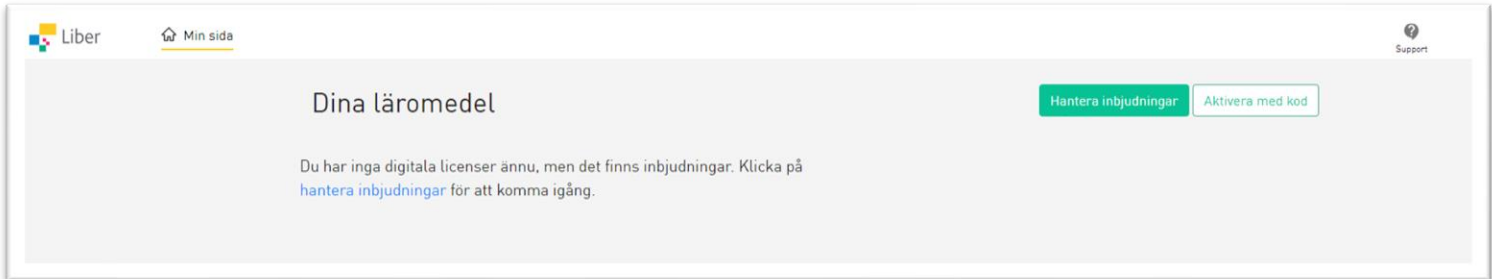
The screenshot shows a confirmation dialog box with a green header. The header contains three tabs: 'Elevlicenser', 'Lärlarlicenser', and 'Bekräfta', with a close button (X) on the right. A yellow dot is positioned under the 'Bekräfta' tab. The main content area has a title 'Bekräfta tilldelning av läromedel till grupp' and a paragraph: 'Vänligen läs igenom och säkerställ att titlar och antal stämmer. Genom att bekräfta delar du ut och aktiverar läromedel.' Below this, there are two sections: 'Läromedel' with three items: 'Liber Spektrum Biologi Digital', 'Liber Spektrum Fysik Digital', and 'Liber Spektrum Kemi Digital'; and 'Antal licenser tilldelade totalt' with '0 st Elevlicenser' and '3 st Lärlarlicenser'. At the bottom, there are three buttons: 'Avbryt', 'Tillbaka', and 'Bekräfta'.

Nu skickas det ut ett mejl med en inbjudan till eleverna du bjudit in.

Så här gör eleven.

1. Eleven skapar ett konto i Liber online.
2. Eleven loggar in och aktiverar sin/sina licens/licenser.

Om eleven inte har köpt och aktiverat sin licens så kommer det se ut så här:

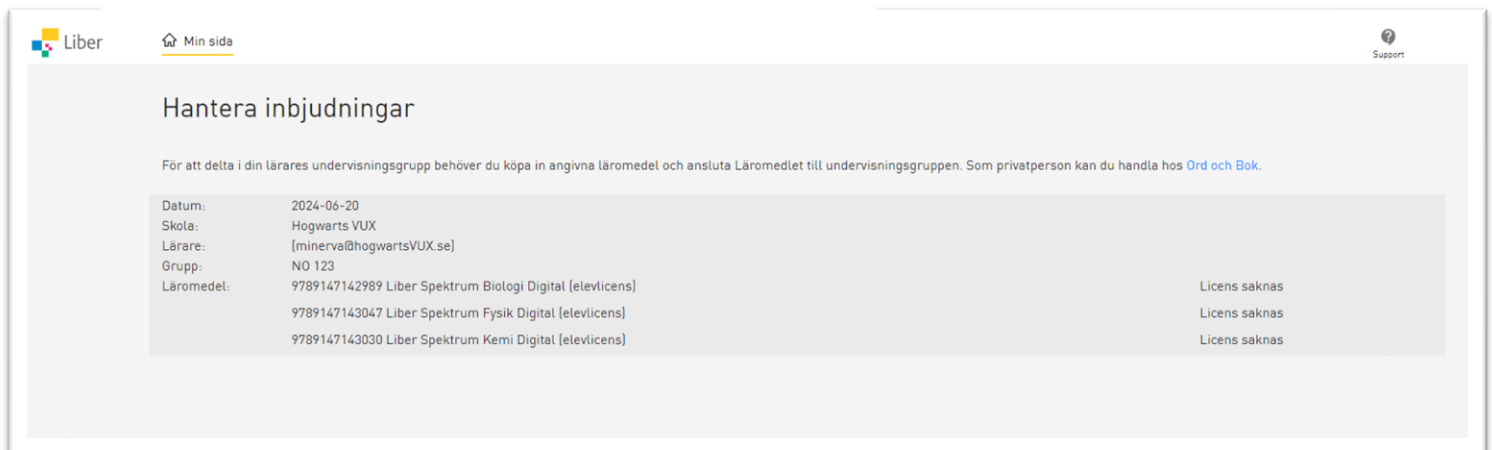


Dina läromedel

Du har inga digitala licenser ännu, men det finns inbjudningar. Klicka på [hantera inbjudningar](#) för att komma igång.

Hantera inbjudningar Aktivera med kod

Gå in på ”Hantera inbjudningar”.




Hantera inbjudningar

För att delta i din lärares undervisningsgrupp behöver du köpa in angivna läromedel och ansluta Läromedlet till undervisningsgruppen. Som privatperson kan du handla hos [Ord och Bok](#).

|            |   |               |
|------------|---|---------------|
| Datum:     | 2024-06-20  |               |
| Skola:     | Hogwarts VUX  |               |
| Lärare:    | (minerva@hogwartsVUX.se)                                  |               |
| Grupp:     | N0 123  |               |
| Läromedel: | 9789147142989 Liber Spektrum Biologi Digital [elevlicens] | Licens saknas |
|            | 9789147143047 Liber Spektrum Fysik Digital [elevlicens]   | Licens saknas |
|            | 9789147143030 Liber Spektrum Kemi Digital [elevlicens]    | Licens saknas |

När eleven har köpt och aktiverat sin licens så kommer det se ut så här när man klickar på Hantera inbjudningar. Klicka på Anslut till grupp. Detta behöver göras för samtliga licenser.

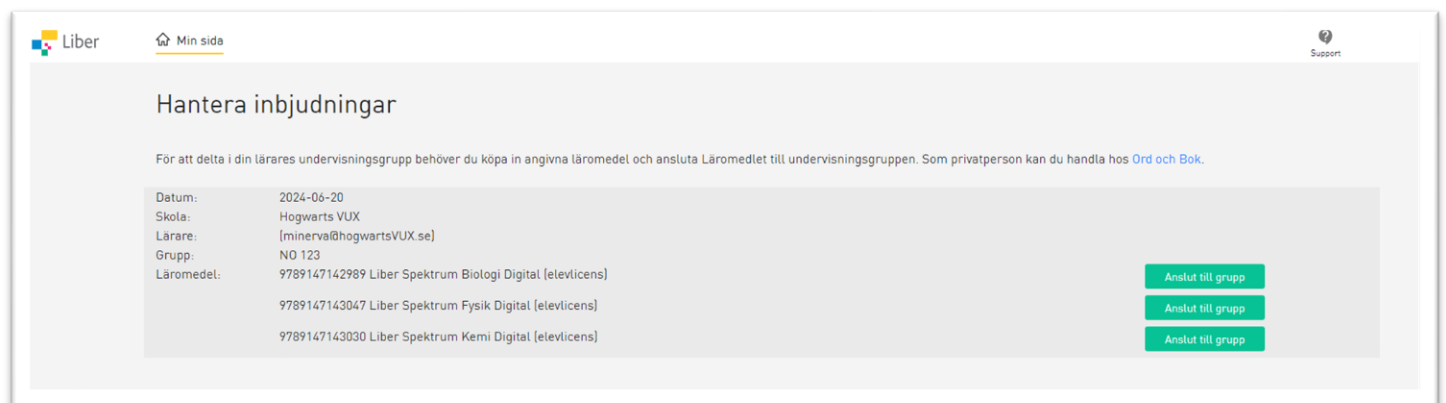


Liber Min sida Support

### Dina läromedel

Hantera inbjudningar Aktivera med kod

Liber Spektrum Biologi Digital  
Liber Spektrum Fysik Digital  
Liber Spektrum Kemi Digital



Liber Min sida Support

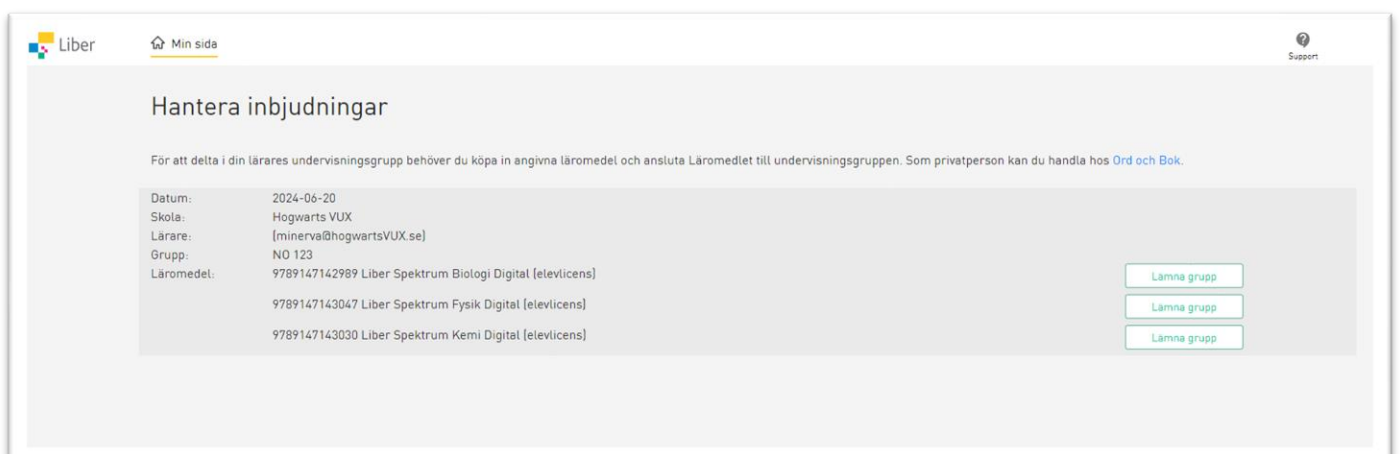
### Hantera inbjudningar

För att delta i din lärares undervisningsgrupp behöver du köpa in angivna läromedel och ansluta Läromedlet till undervisningsgruppen. Som privatperson kan du handla hos [Ord och Bok](#).

|            |   |
|------------|---|
| Datum:     | 2024-06-20  |
| Skola:     | Hogwarts VUX  |
| Lärare:    | [minerva@hogwartsVUX.se]                                  |
| Grupp:     | NO 123  |
| Läromedel: | 9789147142989 Liber Spektrum Biologi Digital [elevlicens] |
|            | 9789147143047 Liber Spektrum Fysik Digital [elevlicens]   |
|            | 9789147143030 Liber Spektrum Kemi Digital [elevlicens]    |

Anslut till grupp  
Anslut till grupp  
Anslut till grupp

Vill sen eleven dra tillbaka licensera ur gruppen igen efter så finns det sedan möjlighet att göra det i samma vy



Liber Min sida Support

### Hantera inbjudningar

För att delta i din lärares undervisningsgrupp behöver du köpa in angivna läromedel och ansluta Läromedlet till undervisningsgruppen. Som privatperson kan du handla hos [Ord och Bok](#).

|            |   |
|------------|---|
| Datum:     | 2024-06-20  |
| Skola:     | Hogwarts VUX  |
| Lärare:    | [minerva@hogwartsVUX.se]                                  |
| Grupp:     | NO 123  |
| Läromedel: | 9789147142989 Liber Spektrum Biologi Digital [elevlicens] |
|            | 9789147143047 Liber Spektrum Fysik Digital [elevlicens]   |
|            | 9789147143030 Liber Spektrum Kemi Digital [elevlicens]    |

Lämna grupp  
Lämna grupp  
Lämna grupp