

Bygg en bil

Många menar att hjulet är världens viktigaste uppfinning. Hur som helst så går det mycket enklare att flytta både det ena och det andra med hjälp av hjul. Testa själv!

ATT GÖRA 13: BYGG EN BIL

Du behöver: ett tomt mjölkpaket, 4 CD- eller DVD-skivor, limpistol, 4 korkar från mjölkpaket eller petflaskor, 1 tjockt sugrör, en blompinne (får inte vara tjockare än sugröret), sax




- 1 Diska mjölkpaketet och se till att det är torrt innan du börjar bygga. Klipp 2 bitar av sugröret. Bitarna ska vara lika långa som mjölkpaketet är brett.


Limma sugrörsbitarna 2 cm från vardera kortändan av paketet.




- 2 Kapa 2 bitar av blompinnen. Bitarna ska vara några cm längre än vad mjölkpaketet är brett.



3 Stoppa in blompinne-bitarna i sugrören. De måste kunna glida lätt.



4 Gör hål med en vass sax mitt i korkarna. Det ska precis gå att tvinga in blompinnen genom hålen.



5 Limma korkarna mitt på CD- eller DVD-skivorna. Nu är hjulen klara.



6 Trä på ett hjul på vardera blompinnen och limma på utsidan.



7 Trä blompinne (med hjul) genom sugrörsbiten och limma fast det andra hjulet.



8 Testa hur bilen rullar.

Finns det något du vill förbättra?

Kanske du vill måla eller limma på något så den får coolare design?