

Retour au travail

Guide de préparation



travaillez de n'importe où
espaces repensés

bureau
engros TM
travailler. apprendre. évoluer.

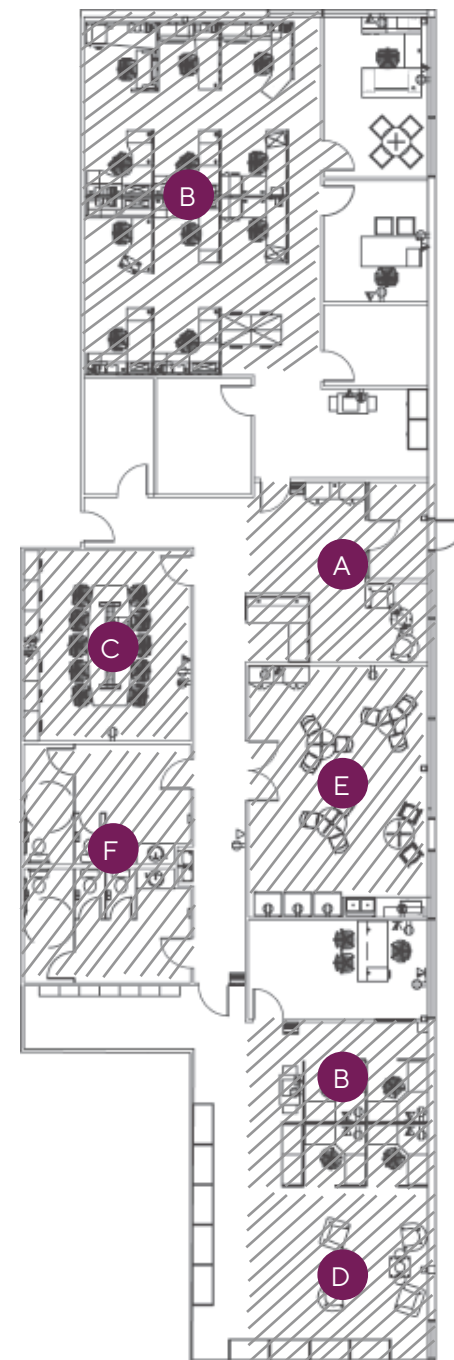


introduction

ESPACES REPENSÉS

Offrir des solutions axées sur la santé et la prudence en milieu de travail contribuera à rétablir le niveau de confiance, de confort et de sécurité nécessaire à tous et chacun. Notre brochure vous guidera dans les étapes à suivre en matière d'aires de travail communes et propose des produits et suggestions aussi modernes qu'efficaces pour faciliter votre retour au bureau.


De l'assistance pratique aux services de conception d'environnement de travail en passant par la gestion de projet et l'installation, laissez-nous le soin de vous aider à concrétiser votre nouvelle vision du lieu de travail. Staples Advantage Affaires dispose d'une équipe d'experts prêts à vous aider à réinventer votre lieu de travail, de sa conception, sa planification et son aménagement aux évaluations des installations et de la sécurité.





PLACE À UNE NOUVELLE RÉALITÉ

Les aires d'accueil et les halls d'entrée sont vos « lignes de front ». Avec les activités quotidiennes des employés, l'arrivée de visiteurs et les livraisons, il est important d'y instaurer un système de signalisation adéquat et de disposer du mobilier et des équipements de protection individuelle appropriés.



Facteurs à considérer

- 1 Déterminez quels types de dispositifs et d'équipements de protection sont nécessaires en fonction de votre configuration actuelle.
- 2 Envisagez l'utilisation de solutions technologiques pour permettre aux clients de s'inscrire eux-mêmes au registre des visiteurs.
- 3 Veillez à ce que les sièges des visiteurs soient à 2 mètres les uns des autres - l'idéal est d'utiliser des matériaux nettoyables. Si vous ne pouvez pas déplacer les sièges, envisagez l'ajout de panneaux de protection entre chacun d'entre eux.
- 4 Passez en revue les types de postes de désinfection des mains qui conviennent le mieux à votre aire d'accueil.
- 5 Envisagez de mettre en place des contrôles de température pour les visiteurs.
- 6 Vérifiez quels types de signalisation extérieure pourraient être nécessaires pour transmettre des informations aux visiteurs avant d'entrer dans votre établissement.
- 7 Envisagez de fournir des trousse de bien-être à vos visiteurs, comprenant des masques, des gants et du désinfectant pour les mains.

Produits recommandés

Pour que chacun fasse sa part





NIVEAU DE SÉCURITÉ SUPÉRIEUR

En offrant à chaque associé(e) un espace de travail personnel conforme aux mesures de distanciation physique appropriées, vous permettrez à vos équipes de travailler dans un environnement sûr et sécuritaire dans lequel ils se sentiront en confiance. Il peut s'agir de nouveau mobilier de bureau avec des mesures de protection, de produits désinfectants facilement accessibles et d'équipements de protection individuelle.

Notre spécialiste des produits d'ameublement peut travailler avec vous pour déterminer les solutions et les produits les mieux adaptés à votre espace.



Facteurs à considérer

- 1 Envisagez de fournir des trousse de bien-être à vos associés, comprenant des masques, des produits nettoyants pour leur bureau, du désinfectant pour les mains et même un ouvre-porte.
- 2 Veillez à ce que les associés assis à leur poste de travail soient séparés d'au moins 2 mètres. Optez pour des journées de travail décalées, des écrans de protection et des cloisons plus hautes.
- 3 Examinez les différentes surfaces de votre bureau afin d'évaluer la nécessité d'instaurer de nouvelles procédures de nettoyage - dans la mesure du possible, remplacez le tissu par des matériaux plus faciles à nettoyer.
- 4 Utilisez une combinaison de décalcomanies de plancher et de panneaux de signalisation pour vous aider à contrôler la circulation piétonne sur votre lieu de travail.
- 5 Identifiez les zones à risque telles que les imprimantes ou les déchiqueteuses partagées et déterminez si des solutions de rechange sont nécessaires.
- 6 Fournissez aux associés des outils de vidéoconférence de pointe pour leur permettre d'organiser des réunions virtuelles plutôt que de groupe.
- 7 Envisagez l'utilisation d'un pulvérisateur de désinfectant électrostatique pour la désinfection de grandes surfaces.

Produits recommandés





salles de réunion



NIVEAU DE SENSIBILISATION ACCRU

C'est bien connu, les salles de réunion diffèrent d'une entreprise à une autre. Toutefois, elles peuvent constituer un cadre inconfortable si les précautions nécessaires ne sont pas prises. Avec une signalisation de sécurité, les articles d'ameublement et la technologie appropriés, l'interaction en personne peut demeurer une expérience sûre pour tous les associés.



Facteurs à considérer

- 1 Revoyez la taille et la disposition des petites salles de réunion afin de vous assurer qu'elles permettent de répondre aux besoins de distanciation physique.
- 2 Dans les salles de conférence et de formation, augmentez l'espace entre les associés et supprimez les chaises pour assurer la tenue de réunions sûres et sécuritaires – lorsque c'est possible, envisagez la tenue de réunions debout.
- 3 Évaluez toute nouvelle technologie qui pourrait s'avérer nécessaire pour améliorer les capacités de vidéoconférence.
- 4 Considérez de fermer temporairement les petites salles si elles ne peuvent pas répondre aux exigences de distanciation physique.
- 5 Évaluez si vous devez mettre en place de nouvelles directives pour les salles de réunion. Envisagez l'utilisation de marqueurs de distanciation physique, de stations de nettoyage et de limites de participants.
- 6 Pensez à placer des postes de désinfection qui permettront aux utilisateurs de nettoyer avant et après leur passage, y compris des panneaux affichant des directives de nettoyage.
- 7 Envisagez l'installation de purificateurs d'air pour atténuer la propagation des contaminants atmosphériques.

Produits recommandés

Pour que chacun fasse sa part




AIDER À PRÉVENIR LA PROPAGATION DE LA COVID-19

- LAVEZ VOS MAINS SOUVENT**
Lavez-vous les mains fréquemment et soigneusement pendant au moins 20 secondes, même si vous ne sentez pas de symptômes.
- ÉVITEZ DE TOUCHER VOTRE VISAGE**
Évitez de toucher vos yeux, votre nez et votre bouche. Évitez de vous toucher le visage.
- RESTER À LA MAISON**
Si vous présentez des symptômes, restez à la maison et évitez de voyager. Évitez de voyager si vous êtes malade.
- COUVEREZ VOTRE TOUZE / ÉTOUFFEZ VOS ÉMOUSSIERS**
Étouffez votre toux et votre nez avec un mouchoir en papier ou votre coude. Évitez de tousser ou d'éternuer dans vos mains.



ÉVOLUER DANS UNE NOUVELLE NORMALITÉ

Les séances de remue-méninges avec nos équipes n'ont jamais été aussi importantes, mais elles ne pourront plus prendre la forme de rassemblements autour d'une table. Les espaces collaboratifs sont essentiels, mais ils doivent être équipés de meubles, d'écrans et de tableaux correctement espacés et disposés pour favoriser les interactions créatives à une distance sûre. Des dispositifs de protection et des EPI contribueront également à créer un espace de collaboration plus sûr.



Facteurs à considérer

- 1 Ajoutez des barrières de protection dans les zones où vous ne pouvez pas maintenir une distance de 2 mètres.
- 2 Remplacez le mobilier commun par des sièges individuels afin d'assurer le respect de la distanciation physique.
- 3 Pensez à remplacer vos meubles par des options dotées de surfaces faciles à nettoyer.
- 4 Examinez vos options en matière de produits désinfectants adaptés à une variété de surfaces, y compris les surfaces dures, les surfaces souples, le plastique acrylique, etc.
- 5 Identifiez les zones qui sont touchées fréquemment et élaborer un plan pour un nettoyage accru et d'éventuelles nouvelles politiques.
- 6 Élaborez un processus de communication pour informer vos associés des exigences de distanciation physique, y compris des rappels vidéo, des affiches imprimées et des décalcomanies de plancher.

Produits recommandés

Pour que chacun fasse sa part





LA PERCEPTION DE L'ESPACE

Les espaces communs des employés, tels que les coins-repas, sont des lieux essentiels pour se ressourcer. Ils seront différents de ce que nous avons connu, mais seront plus sûrs et plus sécuritaires afin que les employés puissent continuer d'en profiter. Des salles de toilettes et des espaces communs dotés de décalcomanies de plancher, d'une signalisation de sécurité, d'EPI et de nouveaux meubles appropriés rendront les pauses confortables et sûres pour tout le monde.



Facteurs à considérer

- 1 Élaborez un plan pour assurer une distance physique dans votre coin-repas. Envisagez d'échelonner les heures de lunch, de retirer les tables, d'ajouter des panneaux de signalisation et des décalcomanies de plancher et d'utiliser des écrans de protection.
- 2 Considérez l'utilisation de solutions mains libres dans votre coin-repas, entre autres pour les poubelles, les robinets et les distributeurs d'essuie-mains.
- 3 Envisagez de fournir aux associés des trousse de lunch durables afin de réduire la dépendance aux plats et couverts partageables.
- 4 Passez en revue les procédures d'entrée et d'inscription de vos associés et évaluez les changements qui seront nécessaires.
- 5 Envisagez de fournir des stations de désinfection aux rayons UVC pour les téléphones cellulaires.
- 6 Assurez-vous que les désinfectants pour les mains et les stations de nettoyage soient aussi accessibles que possible pour une utilisation rapide.
- 7 Élaborez un plan pour augmenter les procédures de nettoyage de vos installations. Les pulvérisateurs électrostatiques dorsaux permettent une désinfection plus rapide.
- 8 Envisagez l'utilisation de pellicules protectrices sur les surfaces souvent touchées telles que les guichets automatiques bancaires, les distributeurs automatiques et les électroménagers.

Produits recommandés


Pour que chacun fasse sa part





NIVEAU DE PROPRETÉ ACCRU

Les espaces tels que les salles de toilettes, les salles de conditionnement physique et les salles de bien-être ont toujours fait l'objet d'exigences particulières en matière de propreté et d'hygiène personnelle. En cette ère nouvelle, les procédures de nettoyage doivent être considérablement améliorées afin d'offrir à tous des installations sûres et accueillantes.



Facteurs à considérer

- 1 Vérifiez l'efficacité des nettoyants et des désinfectants que vous utilisez pour les différentes surfaces de vos installations.
- 2 Élaborez et communiquez un plan pour vous assurer que les salles de toilettes des employés soient nettoyées plus fréquemment.
- 3 Vérifiez si l'affichage dynamique numérique peut être utilisé pour communiquer à vos associés de nouveaux procédés ainsi que des messages de sécurité pertinents.
- 4 Vérifiez quels types d'EPI seront nécessaires pour toute personne participant au processus de nettoyage.
- 5 Assurez-vous d'avoir trouvé des fournisseurs qui pourront vous approvisionner régulièrement en produits essentiels pour les salles de toilettes, tels que les cartouches de savon pour les mains et les essuie-mains.
- 6 Évaluez votre utilisation actuelle des distributeurs d'essuie-mains et de savon mains libres et des robinets et chasses d'eau automatiques.
- 7 Déterminez quels types de signalisation du protocole d'hygiène personnelle dont vous aurez besoin dans les salles de toilettes de vos employés.

Produits recommandés





mobilité



connectivité



bien-être



organisation



espaces repensés