

Alexandria Pankkiiriliike Oyj

Tilinpäätös 2022



ALEXANDRIA

Sisällysluettelo

6	Toimitusjohtajan katsaus
8	Toimintakertomus
14	Konsernin tuloslaskelma
15	Konsernin tase
16	Konsernin rahoituslaskelma
17	Emoyhtiön tuloslaskelma
18	Emoyhtiön tase
19	Emoyhtiön rahoituslaskelma
20	Konsernin laadintaperiaatteet ja liitetiedot
31	Emoyhtiön laadintaperiaatteet ja liitetiedot
37	Tunnusluvut
38	Tilinpäätöksen allekirjoitus
38	Tilinpäätösmerkintä
39	Tilintarkastuskertomus

Alexandria Pankkiiriliike Oyj:n tilinpäätös 2022

Konsernin kehitystä kuvaavat tunnusluvut

	2022	2021	2020
Liikevaihto M€	38,2	47,4	34,8
Liikevoitto (EBIT) M€	5,5	11,6	6,8
Liikevoitto ilman konserniliikearvon poistoja (EBITA) M€	6,2	12,3	7,2
Tilikauden tulos M€	3,9	8,7	3,9
Oman pääoman tuotto (ROE)	14,2 %	37,5 %	32,0 %
Koko pääoman tuotto (ROA)	10,3 %	24,8 %	17,9 %
Omavaraisuusaste	75,5 %	70,2 %	61,2 %
Kulu-tuottosuhde	0,86	0,76	0,81
Osakekohtainen tulos, €	0,38	0,89	0,46*
Osakekohtainen tulos ilman konserniliikearvon poistoja, €	0,45	0,96	0,51*
Asiakasmäärä kauden lopussa (tuhatta)	36,4	35,5	35,0
Henkilöstön lukumäärä kauden lopussa	118	112	111
Henkilöstö ja sidonnaisasiamiehet yhteensä kauden lopussa	235	237	236

*luku on oikaistu huomioimaan 15.4.2021 suunnatun maksuttoman osakeannin (osakesplit) vaikutus

Tuloskehitys 2022

Liikevaihto (47,4 M€ 2021)

38,2 M€

Liikevoitto (11,6 M€ 2021)

5,5 M€

Tulos (8,7 M€ 2021)

3,9 M€

Osakekohtainen tulos (0,89 € 2021)

0,38 €

Hallinnoitavat varat (AUM) (2,1 MRD € 2021)

1,7 MRD. €





Aktiivisen varainhoitajan *asiakkaat* *pysyvät tyytyväisinä* myös laskumarkkinassa

Vuosi 2022 oli poikkeuksellinen sijoitusvuosi, käytännössä kaikkien keskeisten osake- ja korkomarkkinoiden tuotot jäivät selvästi negatiivisiksi. Kansainvälisen talouden haasteiden ja maailmanpoliittisten ongelmien vaikutus sijoitusmarkkinoihin on vähentynyt alkuvuoden aikana, samalla myös arviot talouden kehityksestä ovat kääntyneet optimistisemmiksi.

Vuonna 2022 liikevaihtomme ja kannattavuutemme laskivat vuoden 2021 huippulukemista markkinaliikkeiden seurauksena. Suurin yksittäinen vaikuttava tekijä oli strukturoitujen sijoitusten volyymin lasku erittäin vahvaan vertailukauteen nähden. Rahastojen myynti jatkui vahvana, ja asiakastytyväisyys nousi uuteen ennätukseensä.

Poikkeukselliset olosuhteet nostivat henkilökohtaisen ja näkemyksellisen palvelun kysyntää voimakkaasti, henkilöstömme teki jälleen läpi vuoden erinomaista työtä asiakkaidemme kanssa. Asiakastytyväisyyttä mittaava NPS-luku pysyi nousussa koko vuoden, päättyen vuoden viimeisellä neljänneksellä kaikkien aikojen korkeimpaan tasoonsa (68). Myös asiakasmäärämme kasvoi pääasiassa suosittelujen kautta yli 900 asiakkaalla.

Rahastojen nettomerkinnot pysyivät vahvalla tasolla, koko vuonna nettomerkinnot rahastoihin kertyi miltei 100 miljoonaa euroa. Uusien merkintöjen virta on pysynyt myös erittäin tasaisena, tällä hetkellä takana on jo 43 peräkkäistä kuukautta positiivisia nettomerkinnot. Alexandria sai toisena vuonna peräkkäin arvostetut Lipper -palkinnot viidessä kategoriassa, mm. parhaan Pohjoismaisen Rahastotalon palkinnon pienten rahastoyhtiöiden sarjassa. Vuoden lopussa rahastojen valikoima laajeni ensimmäisellä tammikuun kuukaudella rahastolla, kun Alexandria Ympäristö lanseerattiin.

Strukturoitujen sijoitusten merkintävolyymi laski 243 miljoonaa euroon, vaikka tuotteiden liikkeeseenlaskuja oli ennätysmäärä 102 kappaletta. Markkinaolosuhteet heikensivät jälkimarkkina-aktiiviteettia, jonka johdosta tuotekanta kasvoi vuoden 2022 aikana. Alexandria valittiin toista kertaa peräkkäin Pohjoismaiden parhaaksi strukturoitujen sijoitusten tarjoajaksi European

Structured Products and Derivatives Awards -konferenssissa 23.3.2022. Alexandria palkittiin myös kuudetta kertaa peräkkäin Suomen parhaana tarjoajana.

Varainhoitopalveluiden kehitys jatkui strategian mukaisesti vuoden 2022 aikana. Palveluille löytyy laajaa kysyntää sekä Alexandrian nykyisissä, että kokonaan uusissa asiakasryhmissä. Kokonaisvaltaiset palvelut varakkaampien asiakkaiden tarpeisiin auttavat meitä kasvattamaan rahastojemme pääomia sekä osuuttamme asiakkaidemme hallinnoitavasta varallisuudesta.

Yksi onnistumisista oli myös kesäkuussa toteutettu henkilöstöanti, joka ylimerkittiin selvästi. Henkilöstömme merkitsi kaikki tarjolla olleet osakkeet, arvoltaan miltei kolme miljoonaa euroa. Annin jälkeen yli puolet henkilöstöstä omistaa yhtiön osakkeita, mitä pidän äärimmäisen hyvänä sitoutumisen osoituksena.

Henkilökohtainen palvelu on ratkaiseva kilpailuetu, erityisesti tällaisina aikoina

Vuoden 2022 kaltaista vuotta voi mielestäni lähestyä vain yhdellä tavalla: pitämällä parasta mahdollista huolta asiakkaistamme. Asiakaspalvelu on helppoa nousumarkkinassa, mutta niin sijoittamisessa kuin muussakin elämässä suhteen kestävyys punnitaan vasta kun kohdataan myrskyä ja vastatuulta.

Vuonna 2022 käytimme laajasti omia vahvuksiamme, olimme vielä normaaliakin aktiivisempia asiakkaidemme suuntaan. Onnistuimme palvelulupauksemme lunastamisessa varsin hyvin, kaikki keskeiset asiakaskokemuksemme mittarit, aiemmin mainittu NPS mukaan lukien, nousivat ennätysvuotta 2021 korkeammalle tasolle. Varainhoito on pitkäjänteistä työtä, uskon että asiakkaidemme eteen tekemämme työ tulee korkojen kanssa takaisin tulevina vuosina.

Menestyksestä vuotta 2023 toivottaen,

Jan Åkesson
toimitusjohtaja

Toimintakertomus 1.1.-31.12.2022

Markkinaympäristö

Vuosi 2022 oli sijoitusmarkkinoilla poikkeuksellinen, kun samanlaisesti sekä globaaleilta osakemarkkinoilta että korkomarkkinoilta kirjattiin selvästi negatiiviset vuosituotot. Maailmantalouden kasvudotuksia korjattiin selvästi alaspäin, huolet inflaation kiihtymisestä voimistuivat ja keskuspankkien rahapolitiikan koronnosto-odotuksia korjattiin ylöspäin. Tämänkaltaisessa ympäristössä sijoittajien riskinottohalukkuus väheni ja osakemarkkinoiden sekä pitkien korko-omaisuusluokkien tuottokehitys oli varsin heikkoa; sen sijaan vaihtoehtoisista omaisuusluokista, kuten kiinteistö- ja metsäsijoituksista, kirjattiin päätyneenä vuonna edelleen varsin hyviä tuottoja.

Osakemarkkinatuotot painuivat päätyneenä vuonna alueesta riippuen 10-25 prosenttia miinukselle ja myös perinteisten korko-omaisuusluokkien tuottokehitys oli 10-20 prosenttia miinuksella. Euro heikentyi Yhdysvaltain dollaria vastaan vuoden aikana noin 7 prosenttia, joka avitti euromääräisen sijoittajan tuottoja. Osakemarkkinoilla riskinottohalukkuuden rapautuminen painoi etenkin osakkeiden tulosperusteisia arvostustasoja, mikä selitti lähes täysimääräisesti miinusmerkkiset tuottolukemat, kun pörssiyritysten kertynyt tuloskasvu kolmelta ensimmäiseltä vuosineljännekseltä oli pääsääntöisesti odotetulla tasolla.

Korkotason nousun nopeus ja voimakkuus oli suuri yllätys sijoitusmarkkinoille, ja jo vuosia vallinnut niin kutsuttu nollakorkoympäristö poistui vuoden aikana. Likviditeetin ja talouden näkymien heikentyminen levensi matkan varrella niin valtionlainojen maariskilisiä kuin yritysten luottoriskilisiä, ja siten pitkien korkosijoitusten tuottokehitys oli päätyneenä vuonna hyvin heikkoa osakemarkkinoiden tapaan.

Venäjän hyökkäys Ukrainaan helmikuun lopulla heikensi sijoitusmarkkinoiden sentimenttiä. Pakotteet ja Venäjän toiminta aiheuttivat merkittäviä saatavuusongelmia, joiden odotetaan jatkuvan pitkälle tulevaisuuteen. Vaikka Ukrainan sodan negatiivisia vaikutuksia oli vuoden 2022 päätteeksi jo paljon hinnoiteltu, niin on selvää, että sodan jatkuminen on yhä negatiivinen faktori sijoitusmarkkinoille. Globaalin talouden näkymiä rasitti päätyneenä vuonna myös Kiinan talouden epävarmuudet. Maan valitsema koronastrategia, johon liittyi merkittäviä sulkutoimia, painoi talouden aktiviteettia, kun liikkuvuutta rajoitettiin läpi vuoden. Vuoden lopulla Kiinan keskushallinto päätti kuitenkin luopua merkittäviltä osin koronarajoituksista.

Inflaation kiihtyminen päätyneenä vuonna 40 vuoden huippuihin oli sijoitusmarkkinoiden kannalta ehkä kaikkein seuratuin tekijä. Hintojen nousu yhdessä keskuspankkien koronnostojen kanssa, keskuspankkien pyrkiessä hillitsemään inflaatiota, ovat haastava yhdis-

telmä. Hintojen nousu leikkaa suoraan kotitalouksien ostovoimaa, ja kun samalla velanhoitokustannukset kasvavat korkotason noustessa, niin kotitalouksien kulutusmahdollisuudet muihin kuin perushyödykkeisiin hiipuvat. Samalla talouden näkymien heikentyminen on rapauttanut kuluttajien luottamusta. Samankaltaiset mekanismit rasittavat myös yritysten investointikysyntää: kohonneet kustannukset, velanhoitokustannukset ja epävarmuudet talouskehityksestä sekä kysynnän heikentymisestä.

Merkittäviä tapahtumia katsauskaudella

Yhtiö toteutti kesäkuussa suunnatun henkilöstöannin, jossa merkittiin 421 940 yhtiön uutta osaketta, mikä vastaa noin 4,2 prosenttia yhtiön kaikista osakkeista ja niiden tuottamasta äänimäärästä ennen henkilöstöantia ja noin 4,0 prosenttia henkilöstöannin jälkeen.

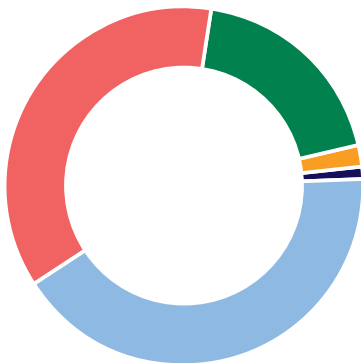
Alexandria päätti 30.12.2022 yritysrahoituspalveluiden supistamisesta siten, ettei se enää jatkossa välitä uusia lainoja yritysasiakkailleen. Yritysrahoituspalveluiden osalta keskitytään jatkossa olemassaolevan kannan hoitoon ja pääomien sekä korkojen hoitamiseen ja palauttamiseen sijoittajille.

Taloudellinen kehitys

Konsernin liikevaihto (sijoituspalvelutoiminnan tuotot) laski haastavassa markkinaympäristössä 19,5 prosenttia edellisvuodesta ollen 38,2 miljoonaa euroa (1-12/2021: 47,4 milj. euroa). Liikevaihtoa laski strukturoitujen sijoitustuotteiden volyymin pienentyminen. Pienempää merkintävolyymia selitti poikkeuksellinen sijoitusvuosi, joka vähensi sijoittajien riskinottohalukkuutta sekä samalla erääntyneiden sijoitusten lukumäärää ja aktiviteettia jälkimarkkinoilla. Yleinen markkinakehitys vaikutti myös Alexandrian rahastojen yhteenlaskettuihin pääomiin. Rahastomyynti jatkui kuitenkin vahvana ja Alexandrian hallinnoimat rahastot keräsivät vuoden aikana neljänneksi eniten nettomerkintöjä kotimaisista rahastoyhtiöistä. Sijoitus- ja säästövakuutusten tuotot laskivat hieman edellisvuoden tasosta.

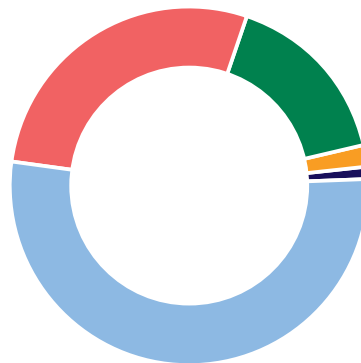
Palkkiokulut laskivat katsauskaudella 17,8 prosentilla edellisvuoteen verrattuna ollen 15,3 miljoonaa euroa (18,6 milj. euroa), mikä johtui liikevaihdon laskusta. Konsernin henkilöstökulut pysyivät lähes edellisvuoden tasolla kasvaen 0,6 prosenttia ja ollen 7,5 miljoonaa euroa (7,4 milj. euroa). Henkilöstökulut sisältävät 0,3 miljoonan euron suuruisen arvion avainhenkilöille kohdistuvista tulospalkkioista (1-12 2021: 0,7 milj. euroa). Muut hallintokulut nousivat 4,1 prosenttia edellisvuoteen verrattuna ollen 5,8 miljoonaa euroa (5,6 milj. euroa). Muut hallinto-

Palkkiotuohtojen jakautuminen tuoteryhmittäin 2022



● Strukturoidut sijoitustuotteet 42 % ● Sijoitusrahastot 37 %
● Sijoitus- ja säästövakuutukset 19 % ● Yritysrahoituspalvelut 2 % ● Muut 1 %

Palkkiotuohtojen jakautuminen tuoteryhmittäin 2021



● Strukturoidut sijoitustuotteet 53 % ● Sijoitusrahastot 28 %
● Sijoitus- ja säästövakuutukset 16 % ● Yritysrahoituspalvelut 2 % ● Muut 1 %

kulut sisältävät henkilöstöantiin liittyviä järjestelykuluja 0,1 miljoonaa euroa ja vertailukautena yhtiön listautumiseen liittyviä kuluja 0,8 miljoonaa euroa.

Poistot kasvoivat 5,9 prosentilla ollen 3,2 miljoonaa euroa (3,0 milj. euroa). Poistoihin sisältyy konserniliikearvopoistoja vuoden 2022 osalta 0,8 miljoonaa euroa (0,7 milj. euroa). Poistoja kasvattaa 2,0 miljoonaa euroa (1,9 milj. euroa) IFRS 16 -standardin mukainen vuokratulujen siirtyminen osaksi poistoa.

Liiketoiminnan muut kulut laskivat 21,8 prosenttia ollen 0,8 miljoonaa euroa (1,0 milj. euroa).

Konsernin katsauskauden liikevoitto laski 52,7 prosenttia edellisvuoteen verrattuna ollen 5,5 miljoonaa euroa (11,6 milj. euroa).

Vähemmistön osuus tilikauden voitosta laski 42,8 prosenttia ollen 0,4 miljoonaa euroa (0,8 milj. euroa).

Konsernin tilikauden voitto laski 55,9 prosenttia edellisvuodesta ollen 3,9 miljoonaa euroa (8,7 milj. euroa).

Konsernin oman pääoman tuotto katsauskaudella (ROE) oli 14,2 prosenttia ja koko pääoman tuotto (ROA) 10,3 prosenttia. Konsernin taseen loppusumma oli joulukuun lopussa 40,1 miljoonaa euroa (42,8 milj. euroa) ja oma pääoma 30,3 miljoonaa euroa (30,1 milj. euroa). Konsernin omavaraisuusaste katsauskaudella oli 75,5 prosenttia. Taloudellisten tunnuslukujen laskennassa on noudatettu Finanssivalvonnan määräyksiä ja ohjeita 2/2016 Rahoitussektorin kirjanpito, tilinpäätös ja toimintakertomus.

Alexandria Pankkiiriliike Oyj osti 1.10.2021 8,03 % EAB Group Oyj:n osakkeista. Kauppa on tehty pörssissä 1.10.2021 ja kaupan osapuolet ovat liputtaneet arvopaperimarkkinalain 9. luvun 10. pykälän mukaisesti kaupan tapahtuneen tuona ajankohtana. Alexandrian saaman tiedon mukaan kaupan selvitysaikaa on pidennetty Alexandriasta riippumattomista syistä. Syyksi on ilmoitettu Helsingin käräjäoikeuden 5.10.2021 antama päätös, jolla se keskeyttää kyseisen kaupan täytäntöönpanon kokonaan toistaiseksi Osakkeiden ostoa varten kaupan välittäjälle siirretty 3,3 miljoonaa euroa on kirjattu tilinpäätöksessä siirtosaamiisiin.

Alexandria -konsernin taloudellista asemaa ja tulosta kuvaavat tunnusluvut

	2022	2021	2020
Liikevaihto (M€)	38,2	47,4	34,8
Liikevoitto (M€)	5,5	11,6	6,8
Liikevoitto ilman konserniliikearvon poistoja (EBITA M€)	6,2	12,3	7,2
Tilikauden tulos (M€)	3,9	8,7	3,9
Oman pääoman tuotto (ROE)	14,2 %	37,5 %	32,0 %
Koko pääoman tuotto (ROA)	10,3 %	24,8 %	17,9 %
Omavaraisuusaste	75,5 %	70,2 %	61,2 %
Kulu-tuottosuhte	0,86	0,76	0,81
Osakekohtainen tulos,€	0,38	0,89	0,46*
Osakekohtainen tulos ilman konserniliikearvon poistoja, €	0,45	0,96	0,51*
Hallinnoitavat varat (AUM), MRD, €	1,7	2,1	1,8
Asiakasmäärä kauden lopussa (tuhatta)	36,4	35,5	35,0
Henkilöstö kauden lopussa	118	112	111
Henkilöstö ja sidonnaisasiamiehet yhteensä kauden lopussa	235	237	236

*luku on oikaistu huomiomaan 15.4.2021 suunnatun maksuttoman osakeannin (osakesplit) vaikutus

Hallituksen esitys yhtiön voitonjaosta

Emoyhtiön tilikauden voitto kaudelta 1.1.-31.12.2022 on 3 965 185,62 euroa ja jakokelpoiset varat 31.12.2022 ovat yhteensä 29 243 881,56 euroa.

Hallitus esittää yhtiökokoukselle, että osinkoa jaetaan 0,37 euroa osakkeelta. Osinko laskettuna tilinpäätöshetken osakemäärällä (pl. yhtiön hallussa olevat osakkeet) on yhteensä 3 820 471,26 euroa.

Liiketoiminta-alueet

Alexandrian asiakkaita palveli vuoden 2022 lopussa maanlaajuisesti 235 sijoitusalan ammattilaista 30 paikkakunnalla. Yhtiö hoitaa noin 36 400 asiakkaansa varoja. Tuotevalikoima koostuu sijoitusrahastoista, strukturoidusta sijoitustuotteista sekä kansainvälisten vakuutusyhtiöiden sijoitussidonnaisista säästö- ja sijoitusvakuutus tuotteista. Vuoden aikana yhtiö jatkoi varainhoitopalveluidensa kehittämistä strategiansa mukaisesti. Kokonaisvaltaiset palvelut varakkaampien asiakkaiden tarpeisiin auttavat kasvattamaan rahastojen pääomia sekä yhtiön hallinnoimaa osuutta asiakkaiden varallisuudesta.

Sijoitusrahastot

Alexandrian rahastojen myynti jatkui vahvana päättyneenä vuonna ja Alexandrian hallinnoimat rahastot keräsivät neljänneksi eniten netto-merkintöjä kotimaisista rahastoyhtiöistä. Rahastoihin tehtiin vuoden aikana 99,3 miljoonan euron edestä nettomerkintöjä ja Alexandrian kymmenen rahaston yhteenlasketut pääomat olivat vuoden lopussa 804,5 miljoonaa euroa (821,2 milj. euroa). Markkinakehityksestä johtuen rahastojen pääomat laskivat hieman (-2,0 prosenttia). Vuonna 2022 osuudenomistajien lukumäärä kasvoi 2 288 osuudenomistajalla (+19,5 prosenttia) 14 041 osuudenomistajaan. Alexandrian erikoissijoitusrahastojen pääomat nousivat lähes 25 prosentilla kun taas muiden sijoitusrahastojen pääomat laskivat 14 prosentilla osake- ja korkosijoitusmarkkinasta johtuen. Rahastojen yhteenlasketut kuukausittaiset nettomerkinnät olivat positiiviset läpi koko vuoden 2022.

Joulukuussa 2022 toimintansa aloitti Alexandria Ympäristö Erikoissijoitusrahasto, joka tekee laajasti kestäviä arvoja ja erityisesti ilmasto- ja ympäristöasioita edistäviä sijoituksia.

Tuottotarkastelussa Alexandria Kiinteistö, Reaaliomaisuus ja Vaihtoehtokorko Erikoissijoitusrahastot olivat 2022 Morningstar-vertailuryhmiensä kärkisijoilla. Alexandria sai toisena vuonna peräkkäin arvostetut Lipper-palkinnot (5 kappaletta), mm. paras Pohjoismainen Rahastotalo 2022, sarjassa pienet rahastoyhtiöt.

Strukturoidut sijoitustuotteet

Alexandria järjesti tilikaudella 102 liikkeeseenlaskua (1-12/2021: 97 liikkeeseenlaskua), yhteensä nimellisarvoltaan noin 243 miljoonaa euroa (1-12/2021: 367 milj. euroa). Toimintakertomuksen kirjoitushetkellä tilastoa vuoden 2022 markkinaosuuksista ei ole vielä saatavilla (1-12/2021: 29,8 %). Edellisvuonna 2021 Alexandria oli markkinaosuudeltaan Suomen suurin toimija. Yhtiö valittiin toista kertaa peräkkäin Pohjoismaiden parhaaksi strukturoitujen sijoitusten tarjoajaksi European Structured Products and Derivatives Awards -konferenssissa 23.3.2022. Alexandria palkittiin myös kuudetta kertaa peräkkäin Suomen parhaana tarjoajana.

Liikkeeseenlaskujen lukumäärä kasvoi, mutta merkintävolyymi laski ennätysvuodesta 2021. Pienempää merkintävolyymia selitti poikkeuksellinen sijoitusvuosi, joka vähensi sijoittajien riskinottohalukkuutta sekä samalla erääntyneiden sijoitusten lukumäärää ja aktiviteettia jälkimarkkinalla. Olemassa oleva tuotekanta tuki liiketoimintaa selkeästi edellisvuotta vähemmän, mutta toisaalta uusmyynnin määrä kasvoi, kun heiluvan markkinatilanteen tarjoamia sijoitusmahdollisuuksia hyödynnettiin tuotesuunnittelussa ja uusia tuotteita tarjottiin aktiivisesti merkittäväksi.

Strukturoitujen sijoitustuotteiden tuotevalikoimassa oli jatkuvasti laaja valikoima eri riskitason ja kohdemarkkinan sijoitusratkaisuja. Osakeriskiiin sidotut tuotteet olivat vuoden 2021 tapaan suosituin tuoteryhmä ja osakeratkaisuista sijoittajia kiinnostivat erityisesti pääomaturvatut sijoitukset, sivuttaiseen tai maltillisesti laskevaan osakemarkkinanäkemykseen suunnitellut sijoitukset sekä sijoitukset, jotka tarjoavat korkean tuottopotentialin kohdemarkkinan noustessa. Toiseksi merkittävin tuoteryhmä oli luottoriskiiin sidotut korkotuotteet, jotka tuotiin jälleen valikoimaan yleisen korkotason ja luottoriskilisien noustua vuoden aikana.

Sijoitussidonnaiset sijoitus- ja säästövakuutukset

Alexandrian säästö- ja sijoitusvakuutusten valikoima kattaa useita tuotteita, joita toimittavat kansainväliset vakuutusyhtiöt Utmost Pan-Europe, SEB Life International ja Lombard International Assurance. Näiden tuotteiden myynti perustuu vakuutusyhtiöiden kanssa solmituihin jakelusopimuksiin, joiden mukaan yhtiö on oikeutettu vakuutusten myyntiin perustuviin palkkioihin. Alexandrian sijoitussidonnaisten sijoitus- ja säästövakuutus tuotteiden myynti laski edellisvuoteen verrattuna 5,8 prosenttia palkkiotuottojen ollessa 7,1 miljoonaa euroa (7,5 milj. euroa).

Yritysrahoituspalvelut

Yhtiön välittämien lainojen määrä laski vuoden 2022 aikana 28,3 prosenttia ollen 8,3 miljoonaa euroa (2021 11,6 milj. euroa).

Alexandria päätti yritysrahoituspalveluidensa supistamisesta siten, ettei se enää jatkossa välitä uusia lainoja yritysasiakkailleen. Toiminta ei saavuttanut riittävää volyymia ja yleisen korkotason nousun myötä lainojen ehdot eivät olisi olleet jatkossa kilpailukykyisiä yrityksille. Lisäksi sääntelyn muuttuminen vuonna 2023 olisi edellyttänyt järjestelmäinvestointeja.

Hallinnoitavien varojen jakautuminen

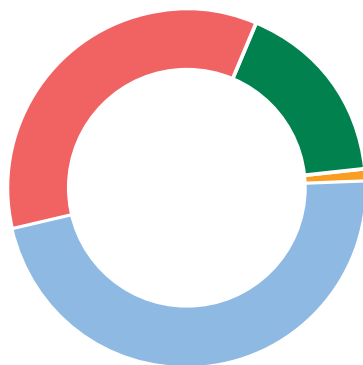
Alexandrian hallinnoitavien varojen määrä laski katsauskaudella noin 0,4 miljardilla eurolla. Luvussa on mukana yksittäinen 0,3 miljardin euron suuruinen vakuutuskanta, joka poistui keväällä Alexandrian luovuttua yhden eurooppalaisen vakuutusyhtiön kannan hoitamisesta. Kyseinen kanta oli matalakatteista hoitosopimuskantaa, eikä siitä luopumisesta koitunut yhtiölle merkittäviä tulosvaikutuksia.

Alla olevassa kaaviossa on esitetty Alexandrian hoitamien varojen jakautuminen eri omaisuusluokkien välillä. Hallinnoitavien varojen laskennassa ei ole päällekkäisyyttä eri omaisuuslajien välillä.

Tase ja vakavaraisuus

Konsernin taseen loppusumma oli joulukuun 2022 lopussa 40,1 miljoonaa euroa (42,8 milj. euroa 31.12.2021) ja oma pääoma 30,3 miljoonaa euroa (30,1 milj. euroa 31.12.2021). Konsernin omavaraisuusaste katsauskaudella oli 75,5 prosenttia (70,2 prosenttia 31.12.2021). Konsernin rahavarat 31.12.2022 olivat 18,4 miljoonaa euroa (19,1 milj. euroa 31.12.2021). Konsernilla oli tilikauden alussa lainaa rahoituslaitoksilta 1,4 miljoonaa euroa. Laina on maksettu kokonaisuudessaan takaisin tilikauden 2022 aikana.

Hallinnoitavien varojen jakautuminen (AUM) 31.12.2022



● Sijoitusrahastot 47 % ● Strukturoidut sijoitustuotteet 35 %
 ● Muut sijoitukset Alexandrian hoitamissa vakuutuksissa 17 %
 ● Yritysrahoitus 1 %

Konsernin vakavaraisuuslaskennassa sovelletaan EU:n sijoituspalveluyritysten vakavaraisuusasetusta (EU 2019/2033), jonka mukaan Alexandria Pankkiiriliikkeen ja sen konsolidointiryhmän omien varojen vähimmäisvaatimus määräytyy kiinteitä yleiskustannuksia, pysyvää vähimmäispääomavaatimusta tai K-tekijöiden mukaista vaatimusta koskevista vaatimuksista suurimman mukaan. Konsernin vaade määräytyy 31.12.2022 näistä kolmesta kiinteiden yleiskustannusten mukaisen vaatimuksen mukaisesti. Konsernin vakavaraisuus on erittäin hyvällä tasolla. Yhtiön vakavaraisuutta on vahvistanut kesäkuussa 2022 toteutettu henkilöstölle ja sidonnaisiamiehille suunnattu osakeanti, jonka myötä Yhtiön omien varojen määrä kasvoi 3 miljoonaa euroa. Konsernin ydinvakavaraisuus (CET1) sekä vakavaraisuussuhdeluku oli 31.12.2022 32,83 prosenttia (19,20% 31.12.2021) sääntelyn minimivakavaraisuusvaatimuksen ollessa 8,0 prosenttia. Alexandria -konsernin riskinottohalukkuus vakavaraisuuden osalta on asetettu maltilliseksi, ja pääomatavoitteeksi on asetettu 11,0 prosenttia. Konsernin ydinpääoma aineettomien hyödykkeiden, tilikauden vahvistamattoman voiton sekä muiden vähennysten jälkeen oli 14,4 miljoonaa euroa (8,3 milj. euroa 31.12.2021). Konsernin omien varojen vaatimus oli 3,5 miljoonaa euroa, pysyvä vähimmäispääomavaatimus 0,8 miljoonaa euroa, kiinteitä yleiskustannuksia koskeva vaatimus 3,5 miljoonaa euroa ja K-tekijöiden mukainen vaatimus 0,4 miljoonaa euroa. Alexandria Pankkiiriliike on hakenut oheistoimilupaa asiakkaiden rahoitusvälineiden säilyttämiseen ja hoitoon. Oheistoimiluvalla on 0,2 miljoonan euron kasvattava vaikutus yhtiön ja konsernin K-tekijöiden mukaiseen pääomavaatimukseen, mutta ei kokonaispääomavaatimuksiin.

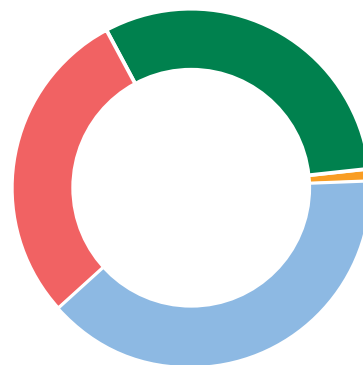
Vakavaraisuuden hallinnasta on kerrottu tarkemmin tilinpäätöksen laadintaperiaatteissa sivulla 24.

Yhtiön vakavaraisuusluvut on esitetty seuraavalla sivulla olevassa taulukossa ajankohdassa 31.12.2022 EU:n sijoituspalveluyritysten vakavaraisuusasetuksen (EU 2019/2033) mukaisesti.

Merkittävimmät lähiajan riskit ja epävarmuustekijät

Alexandria -konsernin liiketoimintaan liittyvistä lähiajan riskeistä merkittävimmät liittyvät yleiseen pääomamarkkinoiden kehitykseen ja sen aiheuttamaan taloudelliseen epävarmuuteen. Kurssien lasku tai sijoittajien riskinottohalukkuuden väheneminen voivat vaikuttaa negatiivisesti yhtiön tuloskehitykseen. Esimerkiksi korkea inflaatio sekä korkojen ja energian hintojen nousu vaikuttavat markkinoiden kehitykseen sekä sijoittajien käytettävissä olevaan varallisuuteen ja sitä kautta tällä voi olla vaikutusta konsernin eri sijoitustuotteiden kysyntään.

Hallinnoitavien varojen jakautuminen (AUM) 31.12.2021



● Sijoitusrahastot 39 % ● Strukturoidut sijoitustuotteet 29 %
 ● Muut sijoitukset Alexandrian hoitamissa vakuutuksissa 31 %
 ● Yritysrahoitus 1 %

Yhtiöllä ei ole liiketoimintaa tai sijoituksia Venäjällä tai Ukrainassa eikä geopoliittisen tilanteen jatkuminen ole vaikuttanut suoraan yhtiön liiketoimintaan. Sodan vaikutukset Alexandrian liiketoimintaan ovat epäsuoria ja liittyvät yleisen markkinatilanteen kehittymiseen.

Riskienhallinta

Alexandria -konsernin liiketoimintaan kohdistuvista riskeistä merkittävimpiä ovat asiakkaisiin, markkinoihin, sekä yhtiöön itseensä kohdistuvat riskit. Näitä riskejä hallitaan Alexandria -konsernin emoyhtiön ja tytäryhtiöiden hallitusten määrittelemillä valvontatoimenpiteillä, joita toteutetaan sisäisen valvonnan ja riskienhallinnan toimesta. Sisäisen valvonnan ja riskienhallinnan tehtävänä on yhdessä yhtiön johdon kanssa varmistaa, että yhtiöiden toiminnassa ei oteta niin suurta riskiä, että siitä aiheutuu olennaista vaaraa konserniin kuuluvien yhtiöiden vakavaraisuudelle tai likviditeetille.

Lisätietoa riskienhallinnasta ja sisäisestä valvonnasta on konserni-

tilinpäätöksen laadintaperiaatteissa sivulla 22.

Alexandria -konsernin varojen sidonnaisuuden astetta koskevat tiedot

Konsernin vakuussidonnaisten varojen sidonnaisuutta koskevat tiedot on esitetty alla neljännesvuosittaisista tiedoista laskettuina mediaaneina viimeisten 12 kuukauden ajalta. Konsernin vakuussidonnaisten varojen yhteismäärän mediaani oli 0,3 miljoonaa euroa. Varat muodostuvat liikehuoneistojen vuokravakuudeksi tehdyistä vakuustalutuksista, josta 0,3 miljoonaa euroa on talletettu luottolaitokseen, 0,0 miljoonaa euroa on maksettu yrityksille ja 0,0 miljoonaa euroa vakuutuslaitoksille. Yhtiön sitomattomat varat, jotka eivät ole vakuuskäytössä, olivat 40,7 miljoonaa euroa. Oman pääoman ehtoisia rahoitusvälineitä konsernilla oli 0,1 miljoonaa euroa sekä muita varoja 0,0 miljoonaa euroa.

Alexandria -konsernin vakavaraisuus

	IFR* 2022	IFR* 2021
OMAT VARAT (M€)		
Ydinpääoma ennen vähennyksiä	30,2	29,9
Vähennykset ydinpääomasta		
Aineettomat hyödykkeet	-7,55	-8,32
Tilikauden vahvistamaton voitto	-3,85	-8,73
Muut vähennykset	-4,41	-4,56
Vähemmistöosuus	-	-
Ydinpääoma (CET1)	14,44	8,33
Ensisijainen pääoma (T1 = CET1 + AT1)	14,44	8,33
Toissijainen pääoma (T2)	-	-
Omat varat yhteensä (TC = T1 + T2)	14,44	8,33
Riskipainotetut erät yhteensä (Kokonaisriski)	43,97	43,38
Omien varojen vaade		
pysyvä vähimmäispääomavaatimus	0,75	0,75
kiinteitä yleiskustannuksia koskeva vaatimus	3,52	3,47
k-tekijöiden mukainen vaatimus	0,36	0,34
Kokonaisvaade (rajoittavin)	3,52	3,47
Omien varojen rakenne		
CET1/vaade (min. 56 %)	410 %	240 %
CET1+AT1/vaade (min 75 %)	410 %	240 %
CET1+AT1+T2/vaade (min 100 %)	410 %	240 %
Ydinpääoma (CET1) suhteessa kokonaisriskin määrään (%)	32,8 %	19,2 %
Ensisijainen pääoma (T1) suhteessa kokonaisriskin määrään (%)	32,8 %	19,2 %
Omat varat yhteensä (TC) suhteessa kokonaisriskin määrään (%)	32,8 %	19,2 %
Omien varojen ylijäämä minimivaateeseen	10,92	4,86
Omien varojen ylijäämä pääomatavoitteeseen	9,60	3,56

*EU:n vakavaraisuusasetuksen (EU 2019/2033) mukaisesti laskettu

Alexandria -konsernin varojen sidonnaisuuden astetta koskevat tiedot

	Sidottujen varojen kirjanpitoarvo	Sidottujen varojen käypä arvo	Sitomattomien varojen kirjanpitoarvo	Sitomattomien varojen käypä arvo
Raportoivan laitoksen varat			40,7	
Oman pääoman ehtoiset rahoitusvälineet (M€)	-	-	0,1	-
Vieraan pääoman ehtoiset arvopaperit (M€)	-	-	0,0	-
Muut varat (M€)	0,3		40,3	

Henkilöstö ja toimipaikat

Tilikauden lopussa konsernin palveluksessa oli 118 henkilöä, joista 102 työskenteli emoyhtiön palveluksessa. Henkilöstön lisäksi yhtiön edustajina toimi 117 sidonnaisasiamestä 30 paikkakunnalla.

Konsernin henkilöstön lukumäärä tilikauden lopussa

	2022	2021	2020
Vakinainen henkilöstö	118	112	111
Sidonnaisasiamehet	117	125	125
Yhteensä	235	237	236

Konsernin henkilöstölle, jotka kuuluvat sen toimivaan johtoon sekä joiden ammatillisella toiminnalla on merkittävä vaikutus sen riskiprofiiliin, maksettiin vuonna 2022 palkkaa ja palkkioita 2 591 454,78 euroa. Kyseisten palkkioiden saajia oli 23 henkilöä. Tästä muuttuvien palkkioiden osuus oli 382 500,00 euroa. Yhtiössä ei ole maksettu aloitus- tai erorahoja. Miesten saamien palkkojen ja palkkioiden osuus ylläolevasta oli 2 033 077,85 euroa ja naisten osuus 558 376,93 euroa.

Yhtiökokouksen 31.3.2022 valitsemassa hallituksessa puheenjohtajana toimi Karri Kaitue ja varsinaisina jäseninä Arto Martonen, Lauri Pietarinen, Gösta Serlachius, Jaana Heikkinen ja Sari Kola. Yhtiön hallituksen jäsenille on maksettu vuoden 2022 aikana palkkioita 184 500,00 euroa.

Alexandria- konsernin johtoryhmä on tilikaudella 2022 muodostunut seuraavista henkilöistä: Jan Åkesson (konsernin toimitusjohtaja), Lauri Lundström (varatoimitusjohtaja), Juulia Kurunsaari (päälakimies) 1.8.2022 asti, Henri Korhonen (päälakimies) 24.10.2022 lähtien, Ville Hellens (Alexandria Markets Oy:n toimitusjohtaja), Jaakko Henttonen (Alexandria Rahastoyhtiö Oy:n ja Premium Advisors Oy:n toimitusjohtaja), Katri Kalsi (hallintojohtaja), Taru Niininen (talous- ja henkilöstöjohtaja), Anssi Huisman (viestintä- ja markkinointijohtaja) ja Riku Laukka (kehitystoimintojen johtaja).

Yhtiön tilitarkastajana toimi tilintarkastusyhteisö PricewaterhouseCoopers Oy, jonka päävastuullisena tilintarkastajana toimi KHT Martin Grandell.

Konsernirakenteen muutokset

Alexandria osti maaliskuussa neljä prosenttia, elokuussa yhden prosentin ja joulukuussa 27 prosenttia tytäryhtiöstään Alexandria Yritysrahoitus Oy:stä. Transaktioiden jälkeen Alexandrian omistusosuus yhtiöstä on 100 prosenttia. Lisäksi emoyhtiö teki 0,9 miljoonan euron sijoituksen tytäryhtiönsä Alexandria Yritysrahoituksen sijoitetun vapaan pääoman rahastoon konvertoimalla aiemmin myöntämänsä pääomalainat SVOP -rahastoon.

Alexandrian osakkeet ja osakepääoma

Yhtiö toteutti kesäkuussa 2022 henkilöstölle suunnatun osakeannin, jossa se laski liikkeelle 421 940 uutta yhtiön osaketta. Yhtiön sijoitetun vapaan oman pääoman rahasto kasvoi henkilöstöannin seurauksena 2 999 993,40 eurolla.

Yhtiöllä oli 31.12.2022 hallussa 94 772 kappaletta omia osakkeitaan, jotka se on hankkinut tilikausien 2021-2022 aikana.

Yhtiö omistaa 100 prosenttia tytäryhtiö Alexandria Rahastoyhtiö Oy:n osakkeista, 90 prosenttia tytäryhtiö Alexandria Markets Oy:n osakkeista, 100 prosenttia tytäryhtiö Alexandria Yritysrahoitus Oy:n osakkeista ja 100 prosenttia tytäryhtiö Premium Advisors Oy:n osakkeista.

Osakkeenomistajat

Yhtiön suurimmat omistajat tilikauden päättyessä olivat: konsernin toimitusjohtaja ja perustajaosakas Jan Åkesson 36,3 prosenttia, Sijoitusyhtiö Ajanta Oy 11,8 prosenttia ja Oy Culatum Ab 5,4 prosenttia.

Suurimmat osakkeenomistajat 31.12.2022	Osakkeet	Osuus %
1. Åkesson Jan	3 779 956	36,3 %
2. Ajanta Oy (Ari Salmivuori)	1 234 060	11,8 %
3. Oy Culatum Ab (Pasi Raitala)	561 630	5,4 %
4. Gaiko Capital Oy (Ville Kaikkonen)	504 650	4,8 %
5. ITM Invest Oy (Ville Hellens)	504 458	4,8 %
6. Gösta Serlachiuksen Taidesäätiö	349 119	3,4 %
7. R.Erik ja Bror Serlachiuksen Säätiö SR	335 260	3,2 %
8. Courtjester Oy (Arto Martonen)	268 911	2,6 %
9. Nygård Katri	183 750	1,8 %
10. Emilie Capital Oy (Karri Kaitue)	175 091	1,7 %

Kaupankäynti Nasdaq First North Helsinki -markkinapaikalla 1.1.-31.12.2022

Alexandria Pankkiiriliike Oyj:llä oli katsauskauden lopussa 2 008 osakkeenomistajaa. Yhtiön osakemäärä 31.12.2022 oli 10 420 370 osaketta. Yhtiöllä oli katsauskauden päättyessä hallussaan 94 772 omaa osakettaan. Osakkeen päätöskurssi katsauskauden viimeisenä kaupankäyntipäivänä 31.12.2022 oli 6,28 euroa. Katsauskauden alin kaupankäyntikurssi oli 5,74 euroa ja ylin 9,82 euroa. Osakkeen kaupankäyntimäärällä painotettu keskihinta oli 7,90 euroa. Osakevaihto katsauskaudella oli 458 671 kappaletta.

Yhtiökokouksen päätökset

Alexandria Pankkiiriliike Oyj:n varsinainen yhtiökokous, joka pidettiin torstaina 31.3.2022 Helsingissä, teki päätöksen seuraavista asioista:

Tilinpäätöksen vahvistaminen, taseen osoittaman voiton käyttäminen ja osingonmaksusta päättäminen

Alexandria Pankkiiriliike Oyj:n yhtiökokous vahvisti yhtiön tilinpäätöksen ja konsernitiilinpäätöksen tilikaudelta 1.1.-31.12.2021 ja vahvisti hallituksen ehdotuksen mukaisesti, että tilikaudelta jaettiin osinkona 0,62 euroa osakkeelta. Osinko maksettiin osakkeenomistajille, jotka olivat merkittynä osingonmaksun täsmäytyspäivänä 5.4.2022 Euroclear Finland Oy:n pitämään yhtiön osakasluetteloon. Osingon maksupäivä oli 12.4.2022.

Vastuuvapaus hallitukselle ja toimitusjohtajalle

Varsinainen yhtiökokous myönsi hallituksen jäsenille ja toimitusjohtajalle vastuuvapauden tilikaudelta 1.1.-31.12.2021.

Hallituksen jäsenten lukumäärä, jäsenet ja palkkiot

Yhtiökokous päätti osakkeenomistajien nimitystoimikunnan ehdotuksen mukaisesti, että hallitukseen valitaan kuusi varsinaista jäsentä ja varajäsentä ei valita. Yhtiökokous päätti, että hallituksen jäseninä jatkavat suostumuksensa mukaisesti Karri Kaitue, Arto Martonen, Lauri Pietarinen ja Gösta Serlachius seuraavan varsinaisen yhtiökokouksen päättymiseen saakka jatkuvan toimikauden ajan. Lisäksi yhtiökokous päätti osakkeenomistajien nimitystoimikunnan mukaisesti valita uusiksi jäseniksi Jaana Heikkisen ja Sari Kolan. Karri Kaitue valittiin hallituksen puheenjohtajaksi.

Yhtiökokous päätti osakkeenomistajien nimitystoimikunnan ehdotuksen mukaisesti, että hallituksen puheenjohtajalle maksetaan 5 000 euroa kuukaudessa ja hallituksen muille varsinaisille jäsenille 1 500 euroa kuukaudessa. Lisäksi hallituksen jäsenille maksetaan kokouspalkkiona 500 euroa hallituksen kokoukselta.

Tilintarkastajat ja tilintarkastajien palkkiot

Yhtiökokous päätti, että yhtiön tilintarkastajaksi valitaan tilintarkastusyhteisö PricewaterhouseCoopers Oy, päävastuullisena tilintarkastajanaan KHT Martin Grandell.

Tilintarkastajalle päätettiin maksaa palkkio yhtiön hyväksymän laskun perusteella.

Hallituksen valtuuttaminen päättämään omien osakkeiden hankkimisesta ja pantiksi ottamisesta

Yhtiökokous valtuutti hallituksen päättämään yhtiön omien osakkeiden hankkimisesta tai pantiksi ottamisesta yhdessä tai useammassa erässä siten, että valtuutuksen perusteella voidaan hankkia tai ottaa pantiksi enintään 929.783 yhtiön osaketta. Päätöstä omien osakkeiden hankkimisesta tai pantiksi ottamisesta ei saa tehdä siten, että yhtiöllä ja sen tytäryhteisöillä hallussaan olevien omien osakkeiden yhteenlaskettu määrä olisi enemmän kuin yksi kymmenesosa kaikista osakkeista. Omat osakkeet hankitaan Nasdaq Helsinki Oy:n First North Growth Market Finland -markkinapaikalla järjestämässä kaupankäynnissä sen sääntöjen ja ohjeiden mukaisesti, minkä vuoksi hankinta tapahtuu suunnatusti eli muuten kuin osakkeenomistajien omistamien osakkeiden suhteessa.

Osakkeiden hankkimisesta maksettavan vastikkeen tulee perustua yhtiön osakkeen hintaan First North Growth Market Finland -markkinapaikalla siten, että hankittavien osakkeiden vähimmäishinta on osakkeen alin First North Growth Market Finland -markkinapaikalla noteerattu markkinahinta valtuutuksen voimassaoloaikana ja enimmäishinta vastaavasti osakkeen korkein First North Growth Market Finland -markkinapaikalla noteerattu markkinahinta valtuutuksen voimassaoloaikana.

Hallitus voi käyttää valtuutusta yritysjärjestelyjen tai muiden yhtiön liiketoimintaan liittyvien järjestelyjen toteuttamiseen, konsernin henkilöstön kannustinjärjestelmän toteuttamiseen tai muihin hallituksen päättämiin tarkoituksiin. Valtuutus on voimassa seuraavaan varsinaiseen yhtiökokoukseen, mutta kuitenkin enintään 30.6.2023 saakka.

Hallituksen valtuuttaminen päättämään osakeannista sekä optio-oikeuksien ja muiden osakkeisiin oikeuttavien erityisten oikeuksien antamisesta

Yhtiökokous päätti valtuuttaa hallituksen päättämään osakeannista ja osakeyhtiölain 10 luvun 1 §:ssä tarkoitettujen optio-oikeuksien ja muiden osakkeeseen oikeuttavien erityisten oikeuksien antamisesta yhdessä tai useammassa erässä siten, että valtuutuksen perusteella voidaan antaa enintään 1.000.000 uutta tai yhtiön hallussa olevaa osaketta.

Valtuutuksen kattamien osakkeiden enimmäismäärä vastaa noin 10 prosenttia yhtiön kaikista osakkeista yhtiökokouskutsun päivämääränä.

Valtuutuksen perusteella hallitus voi päättää osakeannista myös suunnatusti eli osakkeenomistajien merkintäetuoukudesta poiketen.

Hallitus valtuutetaan päättämään kaikista osakeannin taikka optio-oikeuksien tai muiden osakkeisiin oikeuttavien erityisten oikeuksien antamisen ehdoista.

Hallitus voi käyttää valtuutusta yritysjärjestelyiden tai muiden yhtiön liiketoimintaan liittyvien järjestelyiden toteuttamiseen, konsernin henkilöstön kannustinjärjestelmien toteuttamiseen tai muihin

hallituksen päättämiin tarkoituksiin.

Valtuutus kumoaa aikaisemmat käyttämättömät osakeantia ja optio-oikeuksien sekä muiden osakkeisiin oikeuttavien erityisten oikeuksien antamista koskevat valtuutukset. Valtuutus on voimassa seuraavaan varsinaiseen yhtiökokoukseen asti, mutta kuitenkin enintään 30.6.2023 saakka.

Hallinto ja ohjausjärjestelmiä koskevat tiedot ja palkitsemisjärjestelmä

Yhtiön kotisivuilla (www.alexandria.fi) julkaistaan keskeiset yhtiön hallintoa ja ohjausjärjestelmiä sekä palkitsemisjärjestelmää koskevat tiedot. Näitä koskevat tiedot sekä menettelytavat tarkastetaan määrärajoin ja niitä muutetaan tarvittaessa.

Tilikauden jälkeiset tapahtumat

Alexandrian ajanvarausyksikkönsä kanssa käymien muutosneuvottelujen seurauksena konsernissa päättyi 15 toistaiseksi voimassa olevaa työsuhdetta ja 1 uusi toimenkuva syntyi. Yhtiö otti uuden organisaation käyttöön 1.2.2023.

Näkymät

Yhtiön johto arvioi konsernin tulosedellytysten säilyvän edelleen hyvinä. Merkittävät muutokset pääomamarkkinoilla voivat heijastua yhtiön taloudelliseen tulokseen.

Yhtiön puolivuotiskatsauksen yhteydessä esittämät pitkän aikavälin taloudelliset tavoitteet pysyvät ennallaan.

Tuloslaskelma (Konserni)

1000 EUR	Liite	1.1.-31.12.2022	1.1.-31.12.2021
Palkkiotuotot	1	38 128	47 405
Korkotuotot	2	49	0
Liiketoiminnan muut tuotot	3	18	42
SIJOITUSPALVELUTOIMINNAN TUOTOT		38 195	47 447
Palkkiokulut	4	-15 309	-18 634
Korkokulut	5	-186	-253
Hallintokulut			
Henkilöstö- ja hallintokulut			
Palkat ja palkkiot		-6 122	-6 077
Henkilösivukulut			
Eläkekulut		-1 078	-1 086
Muut henkilösivukulut		-252	-248
Muut hallintokulut		-5 821	-5 594
Poistot ja arvonalentumiset	6	-3 200	-3 023
Liiketoiminnan muut kulut	7	-757	-968
LIIKEVOITTO (-TAPPIO)		5 471	11 564
Tuloverot	8	-1 179	-2 066
VARSINAISEN TOIMINNAN VOITTO (TAPPIO) VEROJEN JÄLKEEN		4 292	9 498
Vähemmistön osuus tilikauden voitosta tai tappiosta		-440	-768
Varsinaisen toiminnan voitto (tappio) vähemmistön osuuden jälkeen		3 852	8 730
TILIKAUDEN VOITTO (TAPPIO)		3 852	8 730

Tase (Konserni)

1000 EUR	Liite	31.12.2022	31.12.2021
VASTAAVAA			
Saamiset luottolaitoksilta	9		
Vaadittaessa maksettavat		18 367	19 091
Muut		307	325
Saamiset yleisöltä ja julkisyhteisöiltä		15	15
Osakkeet ja osuudet	10	24	51
Aineettomat hyödykkeet	11		
Konserniliikearvo		7 132	7 837
Muut aineettomat hyödykkeet		390	480
Aineelliset hyödykkeet	12		
Kiinteistöt ja kiinteistöyhteisöjen osakkeet ja osuudet		1 123	1 123
Vuokrasopimukset		5 174	5 715
Muut aineelliset hyödykkeet		478	641
Muut varat	13	3449	3 982
Siirtosaamiset ja maksetut ennakot	14	3654	3 541
Laskennalliset verosaamiset		26	15
VASTAAVAA YHTEENSÄ		40 138	42 816
	Liite	31.12.2022	31.12.2021
VASTATTAVAA			
VIERAS PÄÄOMA			
Velat luottolaitoksille	15	0	645
Muut velat	16		
Vuokrasopimusvelat		5 303	5 792
Muut velat		2 570	4 060
Siirtovelat ja saadut ennakot	17	1 941	2 268
OMA PÄÄOMA JA VÄHEMMISTÖN OSUUS	18		
Osakepääoma		1 000	1 000
Vapaat rahastot			
Sijoitetun vapaan oman pääoman rahasto		15 716	12 716
Edellisten tilikausien voitto (tappio)		9 680	7 490
Tilikauden voitto (tappio)		3 852	8 730
Vähemmistön osuus pääomasta		76	117
VASTATTAVAA YHTEENSÄ		40 138	42 816

Rahoituslaskelma (Konserni)

1000 EUR	31.12.2022	31.12.2021
LIIKETOIMINNAN RAHAVIRTA		
Liikevoitto (-tappio)	5 471	11 564
Oikaisut eriin, joilla ei ole rahavirta vaikutusta	3 306	3 128
Rahavirta ennen käyttö pääoman muutosta	8 777	14 692
Käyttö pääoman muutos		
Lyhytaikaisten korottomien liikesaamisten muutos	171	-3 185
Lyhytaikaisten korottomien velkojen muutos	-228	102
Liiketoiminnan rahavirta ennen rahoituseriä ja veroja	8 720	11 609
Maksetut korot ja maksut muista liiketoiminnan rahoituskuluista	-45	-253
Saadut korot liiketoiminnasta	49	0
Maksetut välittömät verot	-1 454	-2 125
Liiketoiminnan rahavirta	7 270	9 231
INVESTOINTIEN RAHAVIRTA		
Investoinnit aineellisiin ja aineettomiin hyödykkeisiin	-261	-230
Investoinnit muihin sijoituksiin	-56	73
Investointien rahavirta	-317	-157
RAHOITUKSEN RAHAVIRTA		
Maksullinen oman pääoman lisäys	3 000	4 002
Omien osakkeiden hankinta	-381	-381
Lyhytaikaisten lainojen takaisinmaksut	-750	-750
Vuokravastuuvelkojen lyhennykset	-1 974	-1 777
Pitkäaikaisten lainojen takaisinmaksut	-645	0
Maksetut osingot ja muu voitonjako	-6 928	-3 156
Rahoituksen rahavirta	-7 678	-2 061
Rahavarojen muutos	-725	7 013
Rahavarat tilikauden alussa	19 091	12 079
Rahavarat tilikauden lopussa	18 367	19 091

Tuloslaskelma (Emoyhtiö)

1000 EUR	Liite	1.1.-31.12.2022	1.1.-31.12.2021
Palkkiotuotot	1	30 478	39 047
Tuotot oman pääoman ehtoista sijoituksista Samaan konserniin kuuluvista yrityksistä		4 320	6 480
Korkotuotot	2	110	0
Liiketoiminnan muut tuotot	3	191	132
SIJOITUSPALVELUTOIMINNAN TUOTOT		35 099	45 659
Palkkiokulut	4	-20 018	-27 067
Korkokulut	5	-35	-88
Hallintokulut			
Henkilöstökulut			
Palkat ja palkkiot		-4 740	-4 609
Henkilösivukulut			
Eläkekulut		-827	-806
Muut henkilösivukulut		-198	-196
Muut hallintokulut		-4 247	-4 026
Poistot ja arvonalentumiset aineellisista ja aineettomista hyödykkeistä	6	-401	-337
Liiketoiminnan muut kulut	7	-3 518	-2 765
LIIKEVOITTO (-TAPPIO)		1 115	5 764
Tilinpäätössiirrot	8	2 850	2 650
Tuloverot		0	0
TILIKAUDEN VOITTO (TAPPIO)		3 965	8 414

Tase (Emoyhtiö)

1000 EUR	Liite	1.1.-31.12.2022	1.1.-31.12.2021
VASTAAVAA			
Saamiset luottolaitoksilta			
Vaadittaessa maksettavat	9	12 328	9 390
Muut		307	325
Saamiset yleisöltä ja julkisyhteisöiltä			
Vaadittaessa maksettavat, muut	10	3 858	6 463
Muut		15	15
Osakkeet ja osuudet	11	20	50
Osakkeet ja osuudet samaan konserniin kuuluvissa yrityksissä		10 406	11 145
Aineettomat hyödykkeet	12	358	336
Aineelliset hyödykkeet			
Muu kiinteistöt ja kiinteistöyhteisöjen osakkeet ja osuudet	13	1 123	1 123
Muut aineelliset hyödykkeet		476	639
Muut varat	14	2 118	2 596
Siirtosaamiset ja maksetut ennakot	15	3 452	3 520
VASTAAVAA YHTEENSÄ		34 463	35 602
	Liite	1.1.-31.12.2022	1.1.-31.12.2021
VASTATTAVAA			
VIERAS PÄÄOMA			
Velat luottolaitoksille			
Muut velat	16	0	645
Muut velat			
Muut velat	17	2 678	3 510
Siirtovelat ja saadut ennakot	18	1 541	1 628
OMA PÄÄOMA			
Osakepääoma			
Vapaat rahastot		1 000	1 000
Sijoitetun vapaan oman pääoman rahasto		15 716	12 716
Edellisten tilikausien voitto (tappio)		9 563	7 689
Tilikauden voitto (tappio)		3 965	8 414
OMA PÄÄOMA YHTEENSÄ		30 244	29 818
VASTATTAVAA YHTEENSÄ		34 463	35 602

Rahoituslaskelma (Emoyhtiö)

1000 EUR	1.1.-31.12.2022	1.1.-31.12.2021
LIIKETOIMINNAN RAHAVIRTA		
Liikevoitto (-tappio)	1 115	5 764
Oikaisut eriin, joilla ei ole rahavirta vaikutusta	-2 975	-6 054
Rahavirta ennen käyttöpääoman muutosta	-1 860	-290
Käyttöpääoman muutos		
Lyhytaikaisten korottomien liikesaamisten muutos	473	-2 518
Lyhytaikaisten korottomien velkojen muutos	-170	-317
Liiketoiminnan rahavirta ennen rahoituseriä ja veroja	-1 557	-3 125
Maksetut korot ja maksut muista liiketoiminnan rahoituskuluista	-35	-88
Saadut osingot liiketoiminnasta	6 930	1 350
Maksetut välittömät verot	0	0
Liiketoiminnan rahavirta	5 338	-1 863
INVESTOINTIEN RAHAVIRTA		
Investoinnit aineellisiin ja aineettomiin hyödykkeisiin	-261	-173
Annettujen lainojen takaisinmaksut	0	-185
Investoinnit muihin sijoituksiin	-56	73
Investointien rahavirta	-317	-285
RAHOITUKSEN RAHAVIRTA		
Maksullinen oman pääoman lisäys	3 000	4 002
Omien osakkeiden hankinta	-381	-381
Lyhytaikaisten lainojen takaisinmaksut	-750	-750
Pitkäaikaisten lainojen takaisinmaksut	-645	0
Maksetut osingot ja muu voitonjako	-6 158	-3 006
Saadut konserniavustukset	2 850	4 200
Rahoituksen rahavirta	-2 084	4 066
Rahavarojen muutos	2 937	1 917
Rahavarat tilikauden alussa	9 390	7 473
Rahavarat tilikauden lopussa	12 328	9 390

Liitteet (Konserni)

Konsernitilinpäätöksen laadintaperiaatteet

Konsernitilinpäätöksen laajuus

Konsernin emoyritys on Alexandria Pankkiiriliike Oyj. Emoyrityksen kotipaikka on Helsinki ja sen rekisteröity osoite on Eteläesplanadi 22 A, 00130 Helsinki.

Konsernitilinpäätökseen sisältyvät emoyhtiö Alexandria Pankkiiriliike Oyj:n lisäksi tytäryritykset Alexandria Rahastoyhtiö Oy, Alexandria Markets Oy, Alexandria Yritysrahoitus Oy ja Premium Advisors Oy.

Jäljennös konsernitilinpäätöksestä on saatavilla osoitteessa www.alexandria.fi.

Laatimisperusta

Konsernitilinpäätös on laadittu Suomen kirjanpitolainsäädännön mukaisesti (FAS). Tilinpäätöksen laatimisessa on noudatettu luottolaitostoinnasta annettua lakia (610/2014), valtiovarainministeriön asetusta luottolaitoksen ja sijoituspalveluyrityksen tilinpäätöksestä, konsernitilinpäätöksestä ja toimintakertomuksesta (76/2018) sekä Finanssivalvonnan antamia ohjeistuksia tilinpäätöksestä ja toimintakertomuksesta.

Konserniyrityksiin luetaan kaikki tytäryritykset, joissa konsernilla on määräysvalta. Konsernitilinpäätös on laadittu hankintamenomenetelmällä. Kaikki konsernin sisäiset tapahtumat, keskinäiset omistukset, saamiset, velat ja sisäinen voitonjako on eliminoitu tilinpäätöksessä.

Tilinpäätöksen luvut esitetään tuhansina euroina ellei toisin erikseen mainita.

Johdon harkintaa vaativat asiat

Tilinpäätöksen laatiminen edellyttää tiettyjen keskeisten kirjanpidollisten arvioiden tekemistä. Lisäksi johdon on käytettävä harkintaa. Harkinta vaikuttaa laatimisperiaatteiden valintaan ja niiden soveltamiseen, raportoitavien varojen, velkojen ja kulujen määrään samoin kuin esitettäviin liitetietoihin. Harkinnassa johto käyttää arvioita ja oletuksia, jotka perustuvat aiempaan kokemukseen ja johdolla tilinpäätöshetkellä olevaan parhaaseen näkemykseen. Arvioita ja harkintaa perustuvia ratkaisuja seurataan jatkuvasti ja ne perustuvat toteutuneeseen kehitykseen ja eräisiin muihin tekijöihin, kuten odotuksiin tulevaisuuden tapahtumista, joiden uskotaan olosuhteet huomioon ottaen kohtuudella toteutuvan. Toteumat voivat poiketa tilinpäätöksessä tehdyistä arvioista.

Yhtiössä merkittävimmät arviot koskevat konserniliikearvoja ja palkkioiden kirjaamista.

Konserniliikearvo vastaa sitä osaa hankintamenosta, mikä ylittää konsernin osuuden hankintun yrityksen nettovarallisuuden käyvästä arvosta hankinta-ajankohtana. Konserniliikearvon testaus perustuu tytäryrityksen tai rahavirtaa tuottavan toiminnon tulevaisuudessa kerryttämiin nettora-havirtoihin, joita verrataan hankintun yhtiön kirjanpitoarvoon. Testausta varten tehdään oletuksia, jotka koskevat muun muassa tuottojen kasvuvauhtia, toiminnasta aiheutuvia kustannuksia ja diskonttokorkoa, jolla tulevat kassavirrat muutetaan nykyarvoon.

Vakuutusottojen jaksotuksiin ja palkkionpalautuksiin liittyvä tietyissä tilanteissa tulkinnanvaraisuutta. Näissä tilanteissa johto on käyttänyt harkintaa ja pyrkinyt arvioimaan mahdollisimman konservatiivisesti kyseisiä jaksotuksia ja palkkionpalautusvarausta.

Palkkiotuotot ja -kulut

Palkkiotuotot ja -kulut kirjataan suoriteperusteisesti.

Rahastojen hallinnoinnista saatavat hallinnointipalkkiot huomioidaan rahastojen päivittäisissä arvoissa ja laskutetaan kuukausittain.

Yritysrahoitukseen ja strukturoituihin tuotteisiin liittyvät palkkiotuotot jaksotetaan kuukausittain ja laskutetaan jälkikäteen kuukauden jaksossa.

Sijoitus- säästövakuutusten tuotot kirjataan tuotoksi loppuasiakkaan ja päämiehen sopimuksen toteututtua. Palkkiotuottoja oikaistaan palkkioiden arvioiduilla takaisinmaksujen määrällä. Arvio perustuu aikaisempien tilikausien toteutuneisiin palkkioiden takaisinmaksuihin suhteutettuna palkkioiden kokonaismäärään.

Palkkiokulut sisältävät tuotteiden ja palveluiden myyntiin ja jakeluun sekä toimeksiantojen toteuttamiseen liittyvät palkkiokulut.

Korkotuotot ja -kulut

Korkotuotot ja -kulut on jaksotettu suoriteperusteisesti todellisen kertymän mukaisesti.

Saamiset ja velat

Saamiset ja velat on arvostettu nimellisarvoonsa.

Rahoitusvarat ja -velat

Konsernin rahoitusvarat on luokiteltu IFRS 9-standardin mukaisesti seuraaviin ryhmiin:

- käypään arvoon tulosvaikutteisesti kirjattavat rahoitusvarat
- jaksotettuun hankintamenoön kirjattavat rahoitusvarat

Rahoitusvarat luokitellaan alkuperäisen hankinnan yhteydessä niiden hankinnan tarkoituksen perusteella.

Käypään arvoon tulosvaikutteisesti arvostettavat rahoitusvarat-ryhmään luokitellaan sellaiset rahoitusvaroihin kuuluvat erät, jotka luokitellaan alkuperäisen kirjaamisen tapahtuessa käypään arvoon tulosvaikutteisesti arvostettavaksi. Erä sisältää tilinpäätöshetkellä noteeraamattomien yhtiöiden osakkeita noin 16 tuhannen euron edestä.

Rahavarat koostuvat käteisestä rahasta ja niihin rinnastettavista eristä. Vaadittaessa maksettavat saamiset luottolaitoksilta luetaan myös rahavarioihin rahavirtalaskelmassa.

Jaksotettuun hankintamenoön arvostettavat rahoitusvarat -ryhmään luokitellaan rahoitusvarat, joiden liiketoimintamallin tavoitteena on pitää hallussa rahoitusvarat ja kerätä sopimukseen perustuvat rahavirrat, jotka koostuvat yksinomaan pääoman ja koron maksuista. Tähän erään kuuluvat myyntisaamiset, lainasaamiset ja muut saamiset sekä rahavarat. Lyhytaikaisten myyntisaamisten ja muiden saamisten kirjanpitoarvon katsotaan vastaavan niiden käypää arvoa. Nämä erät ovat lyhytaikaisia varoja, mikäli niiden odotetaan realisoituvan 12 kuukauden kuluessa raportointikauden päättymisestä. Konsernin myyntisaamiset ovat lyhytaikaisia eikä konsernilla ole tilinpäätöshetkellä jaksotettuun hankintamenoön arvostettavia rahoitusvaroja.

Konsernin rahoitusvelat on luokiteltu IFRS 9-standardin mukaisesti seuraaviin ryhmiin:

- jaksotettuun hankintamenoön arvostettavat
- käypään arvoon tulosvaikutteisesti arvostettavat

Alkuperäisen kirjaamisen yhteydessä konserni arvostaa rahoitusvelan käypään arvoon, ja jos kyseessä on muu kuin käypään arvoon tulosvaikutteisesti kirjattava rahoitusvelka, siihen lisätään tai siitä vähennetään erästä välittömästi johtuvat transaktiomenot. Käypään arvoon tulosvaikutteisesti arvostettavat rahoitusvelat merkitään alkuperäisen kirjaamisen yhteydessä taseeseen käypään arvoon ja transaktiomenot kirjataan tulosvaikutteisesti.

Alexandrialla ei ole vuokrasopimusvelkoja lukuun ottamatta muita korollisia velkoja tilinpäätöshetkellä.

Aineettomat ja aineelliset hyödykkeet sekä liikearvo

Aineettomat hyödykkeet ja muut aineelliset hyödykkeet on arvostettu hankintahintaan vähennettynä suunnitelman mukaisilla poistoilla. Aineettomien hyödykkeiden poistomenetelmänä käytetään kolmen - viiden vuoden tasapoistoa. Aineelliset hyödykkeet poistetaan koneiden ja kaluston osalta käyttäen 25 prosentin menojäännöspoistoa.

Yrityshankinnoista syntynyt konserniliikearvo vastaa sitä osaa hankintamenosta, joka ylittää konsernin osuuden hankintun yrityksen nettovarallisuuden käyvästä arvosta hankinta-ajankohtana. Konserniliikearvo arvostetaan alkuperäiseen hankintamenoön vähennettynä suunnitelman mukaisilla poistoilla. Konserniliikearvojen poistomenetelmänä käytetään 10-15 vuoden tasapoistoa.

Aineettomien ja aineellisten hyödykkeiden omaisuuserien tasearvoja arvioidaan mahdollisten arvonalentumisten selvittämiseksi tilinpäätöshetkellä ja aina kun on viitteitä siitä, että jokin omaisuuserä on alentunut. Mikäli aineettomien tai aineellisten hyödykkeiden todennäköisen tulevaisuudessa kerryttämän tulon todetaan tarkastelujakson päättyessä olevan olennaisesti tai pysyvästi alempi kuin niiden kirjanpitoarvo, erotus kirjataan arvonalentumispoistona kuluksi.

Konserniliiketoiminnan testaus perustuu tytäryritysten tai rahavirtaa tuottavan toiminnan tulevaisuudessa kerryttämiin nettorahavirtoihin, joita verrataan yksikön kirjanpitoarvoon. Arvon alentumistappio kirjataan tuloslaskelmaan, mikäli omaisuuserän kirjanpitoarvo on suurempi kuin kerrytettävissä oleva rahamäärä.

IFRS 16 Vuokrasopimukset

Yhtiö soveltaa IFRS 16 Vuokrasopimukset – standardia Finanssivalvonnan määräys- ja ohjekokoelman mukaisesti. IFRS 16 -standardi edellyttää vuokralle otajilta vuokrasopimusten merkitsemistä taseeseen vuokranmaksuveloitteena sekä siihen liittyvän omaisuuserän. IFRS 16:n käyttöönoton yhteydessä on kirjattu vuokrasopimusvelkoja sopimuksista. Velat on määritetty jäljellä olevien tulevien vuokramaksujen nykyarvona. Vuokramaksuihin on sisällytetty kiinteät vuokrat. Velkaan sisällytetään myös sellaisiin jatko-optioihin perustuvat vuokrat, joiden käyttäminen on suhteellisen varmaa. Vuokrasopimusten tulevat kassavirrat on diskontattu tarkastelehteen käyttäen yhtiön määräämää lisäluoton korkoa. Maksettavat vuokrat kohdistetaan pääoman vähennykseen ja korkokuluun. Korkokulu kirjataan tulosvaikutteisesti vuokra-aikana siten, että jäljellä olevan velan korkoprosentti on jokaisella kaudella sama. Pääoman vähennys pienentää taseeseen merkittyä vuokravelkaa ajan kuluessa. Alexandria on soveltanut muun muassa seuraavia standardin sallimia helpotuksia IFRS 16 -standardin käyttöönotossa:

- yhtenäinen diskonttokorko toisiaan vastaaville vuokravastuulle
- lyhytaikaisia, alle 12 kuukautta kestäviä vuokrasopimuksia ei ole kirjattu vuokravelaksi, vaan niihin liittyvät maksut kirjataan edelleen vuokratuloksi

Alexandria on analysoinut sopimuskantansa ja analyysin perusteella IFRS 16 -standardi vaikuttaa ennen kaikkea toimitiloja koskeviin vuokrasopimuksiin, jotka yhtiö on ennen standardin käyttöönottoa käsitellyt operatiivisina vuokrasopimuksina. Tyypillisesti vuokrasopimukset ovat pituudeltaan yhdestä viiteen vuoteen ja saattavat sisältää mahdollisen option sopimuskauden pidentämisestä. Yhtiön johto on käyttänyt harkintaa sen arviointiin, onko jatko-option käyttäminen todennäköistä, ja sillä perusteella joko huomioinut jatko-option osana vuokrasopimusvelkaa tai ei. Vuokra-aika arvioidaan uudelleen, jos optio todella käytetään (tai jätetään käyttämättä) tai sen käyttämisestä (tai käyttämättä jättämisestä) tulee konsernille pakollista. Kohtuullista varmuutta koskevaa arviota muutetaan vain, jos toteutuu tähän arvioon vaikuttava merkittävä tapahtuma tai olosuhteiden muutos, joka on vuokralle otajan määräysvallassa. Toistaiseksi voimassa olevissa vuokrasopimuksissa johto on pääsääntöisesti arvioinut vuokra-ajan pituudeksi 24-36 kuukautta. Tämän lisäksi yhtiön laitteisiin kuten kopiokoneisiin liittyvät vuokrasopimukset on huomioitu IFRS 16 standardin mukaisesti, mutta näiden vaikutus on vähäinen. Yhtiö on alitunut indeksiin perustuvien muuttuvien vuokrien mahdollisille korotuksille, joita ei oteta huomioon vuokrasopimusvelassa ennen kuin ne toteutuvat. Kun indeksiin tai hintaan perustuvat vuokrien muutokset toteutuvat, vuokrasopimusvelka arvioidaan uudelleen ja sitä oikaistaan käyttöoikeusomaisuuserää vastaan. Standardin vaikutus konsernin aineellisiin hyödykkeisiin oli 5,2 miljoonaa euroa ja muihin velkoihin 5,3 miljoonaa euroa tilikauden 2022 lopussa. Tuloslaskelmaan vuoden 2022 osalta kirjattu tasapoisto vuokrasopimuksista on 2,0 miljoonaa euroa, korkokulu on noin 0,1 miljoonaa euroa ja korjaus vuokratuloihin liiketoiminnan muissa kuluissa 2,1 miljoonaa euroa. Tulosvaikutus verrattuna aikaisempaan kirjaustapaan (poisto ja korkokulu verrattuna vuokranmaksuun) on tilikaudelta 2022 osalta noin -0,0 miljoonaa euroa. Yhtiön käyttämä lisäluoton korko on ollut keskimäärin 3,5 prosenttia. Käyttöoikeusomaisuuserät poistetaan vuokrasopimuksen aikana tai sitä lyhyempänä taloudellisena käyttöikäinä.

Taseeseen on kirjattu seuraavat vuokravastuisiin liittyvät kirjaukset:

Käyttöoikeusomaisuus	2022	2021
Kiinteistöt	4 870	5 042
Koneet ja laitteet	310	537
Autot	145	136

Vuokrasopimusvelat	2022	2021
Lyhytaikaisia vuokrasopimusvelkoja	1 964	1 940
Pitkäaikaisia vuokrasopimusvelkoja	3 340	3 851

Lisäykset käyttöoikeusomaisuuteen vuoden 2022 aikana olivat 1,7 miljoonaa euroa

Tuloslaskelmaan on kirjattu seuraavat vuokravastuisiin liittyvät kirjaukset:

Poistot	2022	2021
Kiinteistöt	-1 732	-1 640
Koneet ja laitteet	-241	-238
Autot	-52	-55
Korkokulut	-141	-147
Lyhytaikaiset vuokrasopimukset, joita ei kirjata (sisältyvät liiketoiminnan muihin kuluihin)	-6	-13

Eläkevastuut

Konserni rahoittaa kaikki eläkejärjestelynsä eläkevakuutusjärjestelmän mukaisesti suorituksina työeläkeyhtiöille.

Henkilöstöannit

Yhtiön hallitus on sitoutunut 23.4.2021 tekemällään päätöksellä siihen, että listautumisen yhteydessä 5.5.2021 olleessa henkilöstöannissa hyväksytyt merkityt kaksi tarjottavaa osaketta oikeuttavat yhteen vastikkeettomaan osakkeeseen siltä osin kuin asianomainen henkilö ei ole luovuttanut henkilöstöannissa hyväksytyt merkitsemiään osakkeita kolmen vuoden kuluessa listautumisesta ja edellyttäen, että asianomaisen henkilön työ- tai toimisuuhde taikka sidonnais- tai vakuutusasiamiessopimus yhtiöön tai sen tytäryhtiöön on edelleen voimassa (ellei yhtiön hallitus perustellusta syystä toisin päättä). Henkilöstöannin yhteydessä allokoitiin yhtiön ja sen tytäryhtiöiden toimitusjohtajille ja vakituksille työntekijöille sekä yhtiön hallituksen jäsenille ja yhtiön tytäryhtiöiden hallituksen jäsenille sekä yhtiön sidonnais- ja vakuutusasiamiehille 343 053 yhtiön osaketta. Maksuttomia osakkeita voidaan siten antaa henkilöstöannissa enintään 171 527 kappaletta, mikäli edellä mainitut edellytykset täyttyvät. Maksuttomat osakkeet voivat olla uusia tai olemassa olevia yhtiön hallussa olevia yhtiön osakkeita tai yhtiö voi hankkia osakkeet First Northista. Maksuttomat osakkeet annetaan aikaisintaan kolmen vuoden ja yhden kuukauden kuluttua listautumisesta yhtiön hallituksen päättämänä ajankohtana. Maksuttomia osakkeita voidaan antaa yhdessä tai useammassa erässä.

Lisäksi yhtiön hallitus on sitoutunut 17.6.2022 tekemällään päätöksellä siihen, että kesäkuussa 2022 olleessa henkilöstöannissa hyväksytyt merkityt kaksi tarjottavaa osaketta oikeuttavat yhteen vastikkeettomaan osakkeeseen siltä osin kuin asianomainen henkilö ei ole luovuttanut henkilöstöannissa hyväksytyt merkitsemiään osakkeita kolmen vuoden kuluessa henkilöstöannin merkintäajan päättymisestä ja edellyttäen, että asianomaisen henkilön työ- tai toimisuuhde taikka sidonnais- tai vakuutusasiamiessopimus yhtiöön tai sen tytäryhtiöön on edelleen voimassa (ellei yhtiön hallitus perustellusta syystä toisin päättä). Henkilöstöannin yhteydessä allokoitiin yhtiön ja sen tytäryhtiöiden toimitusjohtajille ja vakituksille työntekijöille sekä yhtiön sidonnais- ja vakuutusasiamiehille 421 940 yhtiön osaketta. Maksuttomia osakkeita voidaan siten antaa henkilöstöannissa enintään 210 970 kappaletta, mikäli edellä mainitut edellytykset täyttyvät. Maksuttomat osakkeet voivat olla uusia tai olemassa olevia yhtiön hallussa olevia yhtiön osakkeita tai yhtiö voi hankkia osakkeet First Northista. Maksuttomat osakkeet annetaan aikaisintaan kolmen vuoden ja yhden kuukauden kuluttua henkilöstöannin merkintäajan päättymisestä yhtiön hallituksen päättämänä ajankohtana. Maksuttomia osakkeita voidaan antaa yhdessä tai useammassa erässä.

Osakeperusteiset palkitsemisjärjestelyt

Alexandria Pankkiiriliike Oyj:n hallitus on päättänyt tammikuussa 2022 konsernin avainhenkilöiden tulospalkkiojärjestelmän käyttöönotosta tilikaudelle 2022.

Järjestelmä on perustettu konsernin työntekijöiden kannustamiseksi ja sitouttamiseksi. Tarkoituksena on yhdenmukaistaa yhtiön osakkeenomista-

jien ja työntekijöiden tavoitteet ja siten tukea omistaja-arvon kasvattamista sekä sitouttaa työntekijöitä yhtiöön ja sen strategisten tavoitteiden saavuttamiseen. Lisäksi tavoitteena on parantaa henkilöstön työtyytyväisyyttä ja yhtiön kilpailukykyä työnantajana. Järjestelmän mukaiset muuttuvat tulospalkkiot ovat myös osa yhtiön kulttuuria.

Järjestelmän kohderyhmään kuuluvat toimitusjohtajan määrittelemät yhtiön tai sen tytäryhtiöiden vakinaiseen henkilökuntaan kuuluvat avainhenkilöt. Tulospalkkiojärjestelmään on valittu noin 30 avainhenkilöä ja uusia avainhenkilöitä voidaan ottaa järjestelmän piiriin myöhemmin esimerkiksi uusien rekrytointien myötä.

Avainhenkilöille tulospalkkiojärjestelmän perusteella maksettaviin tulospalkkioihin on käytettävissä yhtiön hallituksen myöhemmin päättämä määrä, joka voi olla enintään kymmenen (10) prosenttia yhtiön tilikauden 2022 konsernitilinpäätöksen mukaisesta liikevoitosta. Tulospalkkioita ei makseta lainkaan, jos tilikauden 2022 konsernitilinpäätöksen mukainen liikevoitto ei ole vähintään 4 000 000 euroa. Tulospalkkion maksaminen edellyttää lisäksi hallituksen avainhenkilöille ja / tai tiimeille tilikaudelle 2022 asettamien tavoitteiden täyttymistä ja voimassa olevaa työ- tai toimisuhdetta.

Puolet tulospalkkiosta maksetaan rahabonuksena maaliskuussa 2023 ja puolet viivästettynä osakepalkkiona kahden (2) vuoden kuluttua tulospalkkion päättämisestä eli vuonna 2025, elleivät soveltuvat säännökset edellyttä osakepalkkion pidempää viivästämistä. Viivästetty osakepalkkio maksetaan antamalla avainhenkilöille yhtiön uusia tai sen hallussa olevia osakkeita. Osakepalkkiona annettavien osakkeiden lukumäärä määritellään jakamalla osakepalkkioon oikeuttava tulospalkkion määrä yhtiön osakkeen käyvällä arvolla. Käyvällä arvolla tarkoitetaan yhtiön tilikauden 2022 tilinpäätöksen julkistamisen jälkeisen kolmenkymmenen (30) kaupankäyntipäivän ajalta laskettua keskimääräistä yhtiön osakkeen kaupankäyntimäärällä painotettua keskikurssia.

Palkkiota ei pääsääntöisesti makseta, jos avainhenkilön työ- tai toimisuhte päätetään ennen palkkion maksamista.

Alexandria Pankkiiriliike Oyj:n hallitus on lisäksi päättänyt joulukuussa 2022 vastaavanlaisen konsernin avainhenkilöiden tulospalkkiojärjestelmän käyttöönotosta tilikaudelle 2023.

Tulovero ja laskennallinen vero

Tuloslaskelman verokulu muodostuu kauden verotettavaan tuloon perustuvasta verosta ja laskennallisesta verosta. Kauden verotettavaan tuloon perustuva vero lasketaan voimassa olevan verokannan perusteella. Veroa oikeastaan mahdollisilla edellisissä tilikausissa liittyvillä veroilla.

Laskennallinen vero lasketaan kaikista väliaikaisista eroista omaisuus- ja velkaerien verotuksellisten ja kirjanpitoarvojen välillä. Laskennallisena verokantana on käytetty tilinpäätöspäivän verokantaa. Tilinpäätöshetkellä yhtiöllä on IFRS 16 vuokratasimuksiin liittyen laskennallista verosaamista noin 10 tuhatta euroa.

Alexandria Pankkiiriliike Oyj:n osake

Yhtiö on ollut listautuneena Nasdaq Helsinki Oy:n ylläpitämälle monenkeskiselle Nasdaq First North Growth Market Finland -markkinapaikalle (First North) 11.5.2021 lähtien.

Yhtiö toteutti kesäkuussa 2022 henkilöstölle suunnatun osakeannin, jossa se laski liikkeelle 421 940 uutta yhtiön osaketta. Yhtiön osakepääoma kasvoi henkilöstöannin seurauksena 2 999 993,40 eurolla.

Yhtiö on tilikauden aikana ostanut 49 297 kappaletta omia osakkeitaan. Tilikauden päättämishetkellä Alexandrialla oli hallussaan omia osakkeitaan 94 772 kappaletta. Emoyhtiön hankkimien omien osakkeiden hankinta-arvo vähennetään vapaan oman pääoman erästä. Kun tällaisia osakkeita myöhemmin myydään, kaikki saadut vastikkeet sisällytetään oman pääoman sijoitettuun vapaaseen pääomaan.

Riskienhallinta ja sisäinen valvonta

Konsernia johdetaan ammattitaitoisesti sekä terveiden ja varovaisten liikeperiaatteiden mukaisesti. Johtamisen keskeisenä perustana on tehokkaan ja luotettavan sisäisen valvonnan järjestäminen.

Sisäisen valvonnan organisointi

Alexandrian sisäinen valvonta ja riskienhallinta toimii ns. kolmen puolustuslinjan periaatteella. Päivittäinen liiketoiminnan johtaminen, sisäinen valvonta ja riskienhallinta sekä operatiivinen johtaminen kuuluvat ensimmäiseen puolustuslinjaan. Näitä toimintoja valvoo ja tukee toinen puolustuslinja, jonka muodostavat riippumattomat riskienvalvonta- ja compliance -toiminnot. Lisäksi toinen puolustuslinja ylläpitää ja kehittää sisäisen valvonnan ja riskienhallinnan menetelmiä, ehdottaa parannuksia riskienhallinnan periaatteisiin ja seuraa periaatteiden ja menetelmien käyttöönottoa. Toisen puolustuslinjan havaitsemat olennaiset muutokset riskiprofilissa raportoidaan hallitukselle ja johtoryhmälle. Riippumaton sisäinen tarkastus muodostaa sisäisen valvonnan ja riskienhallinnan kolmannen puolustuslinjan. Tämän tehtävänä on varmistaa, että kaikki olennaiset riskit on huomioitu. Lisäksi sisäinen tarkastus arvioi onko riskienhallinta ja sisäinen valvonta järjestetty asianmukaisesti.

Sisäinen valvonta käsittää taloudellisen ja muun valvonnan. Sisäistä valvontaa konsernissa toteuttavat riippumattomien toimintojen lisäksi konserniyhtiöiden hallitukset, toimitusjohtaja ja muu ylin johto sekä koko konsernin henkilökunta. Konsernin hallitukset, toimitusjohtajat ja muu ylin johto edistävät sellaisen yrityskulttuurin muodostumista, joka hyväksyy sisäisen valvonnan tärkeäksi osaksi konsernin ja konserniyhtiöiden liiketoimintaa. Konserniyhtiöiden hallitukset hyväksyvät ja arvioivat säännöllisesti strategioita ja periaatteita, joita sovelletaan konserniyhtiöiden riskienhallintaan ja päättävät konsernin sekä konserniyhtiöiden riskinottohalukkuudesta. Hallitus ja toimiva johto huolehtivat myös siitä, että henkilökunta on ammatitaitoista, tehtäviinsä sopivaa ja sitoutunutta, ja että se on selvillä sisäisen valvonnan tärkeydestä ja omasta tehtävästään sisäisessä valvonnassa. Konsernin emoyhtiön ja tytäryhtiöiden hallitusten määrittelemät valvontatoimenpiteet on määritelty kaikille liiketoiminnan tasoille kattaen konsernin kaikki toiminnot ja ovat siten osa konsernin päivittäisiä toimintoja.

Sisäisen valvonnan ja riskienhallinnan järjestäminen hoidetaan konsernissa pääosin keskitetysti emoyhtiön toimesta. Tällä järjestelyllä ei kuitenkaan ole vaikutusta tytäryhtiöiden hallitusten vastuuseen sisäisen valvonnan järjestämisestä tytäryhtiöissä, eikä poista niiden hallintoelinten vastuuta eikä velvollisuutta hoitaa niille lainsäädännön ja tai viranomaisten määräysten perusteella kuuluvia tehtäviä ja kantaa niistä vastuuta. Tytäryhtiöt huolehtivat siitä, että keskeiset tehtävät tältä osin tulevat konsernissa tytäryhtiön osalta hoidetuksi ja niihin liittyvät päätökset tehdään asianmukaisesti.

Riskienhallinta ja liiketoimintaan kohdistuvat riskit

Alexandria -konsernin liiketoimintaympäristöön ja toimintaan kohdistuu jatkuvasti muutoksia, jotka altistavat yhtiön riskeille. Kaikkia riskejä hallitaan osana päivittäistä liiketoimintaa. Riskejä ja niiden hallitsemiseksi tehtyjä toimenpiteitä valvotaan Alexandria -konsernin emoyhtiön ja tytäryhtiöiden hallitusten määrittelemän riskienhallintakehikon mukaisesti sisäisen valvonnan ja riskienvalvontatoimintojen toimesta. Riskien hallintaan käytettävät strategiat, toimintatavat, prosessit ja järjestelmät on järjestetty siten, että ne ovat oikeasuhtaisia. Riskienhallinnan prosesseissa kiinnitetään huomiota liiketoimintamalleihin ja tarvittaviin resursseihin. Alexandria Pankkiiriliikkeellä ja konserniyhtiöillä on lisäksi voimassa oleva vastuuvakuutus niiden huolimattomuudesta aiheutuneiden vahinkojen korvaamiseksi.

Alla on kuvattuna eri riskitekijät, joilla voi olla haitallinen vaikutus yhtiön liiketoimintaan tai taloudelliseen tilaan. Tulevaisuudessa liiketoimintaan voi kohdistua myös muita riskejä, joiden ei katsota olevan tällä hetkellä merkittäviä tai joista yhtiö ei ole vielä tietoinen. Riskejä tunnistetaan ja arvioidaan säännöllisesti.

1. Asiakkaisiin kohdistuvat riskit

Asiakkaaseen kohdistuvalla riskillä tarkoitetaan asiakkaille annettuun sijoitusneuvontaan, hallinnoitaviin oleviin varoihin, asiakasvarojen hallintaan ja toimeksiantojen käsittelyyn liittyviä riskejä. Kyseiset riskit koskevat niitä konsernin liiketoiminta-alueita, jotka voivat ongelmien esiintyessä aiheuttaa haittoja asiakkaille. Asiakkaisiin kohdistuvia riskejä hallinnoidaan Alexandria -konsernin liiketoiminnoissa valvontatoimin, palveluiden tarjoamiseen

ja toimintaan liittyvillä kattavilla kontrollitoimenpiteillä ja menettelytapaohjeilla, jotka ovat hallituksen hyväksymiä, ja joita arvioidaan ja tarkastellaan säännöllisesti. Lisäksi henkilöstöä ja sidonnaisiamiehiä koulutetaan sijoitusneuvontaan, vakuutusdustukseen ja toimeksiantojen käsittelyyn liittyvistä menettelytavoista säännöllisesti. Sisäisen valvonnan toimintojen tehtävissä asiakkaisiin kohdistuvat riskit on otettu huomioon säännöllisessä riskienvalvonnan ja compliance -toiminnon suorittamassa valvonnassa.

2. Markkinoihin kohdistuvat riskit

Markkinoihin kohdistuvalla riskillä tarkoitetaan markkinahintojen vaihteluista yhtiölle aiheutuvaa tappion mahdollisuutta. Alexandria Pankkiiriliikkeellä ja sen konsolidointiryhmällä ei ole merkittäviä markkinariskejä. Alexandria Pankkiiriliikkeellä on toimilupa käydä kauppaa omaan lukuunsa, mutta kaupankäyntiä omaan lukuun harjoitetaan vain asiakastoi-meksiantojen toteuttamiseksi. Alexandria Pankkiiriliikkeellä ei ole omasta salkusta johtuvaa kaupankäyntivarastoa.

Lokakuussa 2021 Alexandria Pankkiiriliike on tehnyt sijoituksen EAB Group Oyj:n osakkeisiin (3,3 miljoonaa euroa). Kaupan täytäntöönpano on keskeytetty toistaiseksi Helsingin käräjäoikeuden päätöksellä lokakuussa 2021. EAB Group Oyj on lokakuussa 2022 sulautunut Evli Oyj:öön. Sulautumisessa EAB Group Oyj:n osakkeenomistajat ovat saaneet vastineeksi Evli Oyj:n osakkeita sekä käteisvastikkeen. Alexandria Pankkiiriliikkeen osakekaupan eteneminen odottaa tilinpäätöshetkellä hovioikeuden päätöstä. Osakkeiden ostoa varten kaupan välittäjälle siirretty 3,3 miljoonaa euroa on kirjattu tilinpäätöksessä siirtosaamiisiin ja vähennetty vakavaraisuuslaskennassa Alexandria Pankkiiriliikkeen ja konsernin omista varoista.

Yhtiön rahastoliiketoiminnasta syntyviin palkkiotuottoihin sisältyy myös markkinariskiä. Yhtiö mittaa kaikki olennaiset tase-eriin ja taseen ulkopuolisiin sitoumuksiin liittyvät markkinariskit. Markkinariskit mitataan ottaen huomioon toiminnan merkittävyys, laatu ja laajuus.

3. Yhtiöön kohdistuvat riskit

Yhtiöön ja konsolidointiryhmään itseensä kohdistuvat keskeiset riskit ovat keskeytymärisä, maksuvalmiusriski, operatiiviset riskit ja strategiset riskit. Keskeytymärisä on huomioitu osana konsernin liiketoimintaa ja riskienhallintaa.

4. Keskeytymärisä

Alexandria Pankkiiriliikkeellä on toimilupa käydä kauppaa omaan lukuunsa, mutta koska se käy kauppaa omaan lukuunsa vain strukturoitujen tuotteiden asiakastoi-meksiantojen toteuttamiseksi, ei sillä ole kaupankäyntivarastoa eikä siitä johtuvaa vastapuoliluottoriskiä tai suuria asiakasriskejä. Alexandria Pankkiiriliikkeellä ei ole omasta salkusta johtuvaa kaupankäyntivarastoa.

Keskeytymärisä Alexandria Pankkiiriliikkeen liiketoiminnassa voi syntyä liiketoiminnasta syntyvien luottolaitokselta olevien palkkiosaamisten sekä yhtiön likvidien varojen säilyttämisestä luottolaitoksissa olevilla pankkitileillä. Alexandria Pankkiiriliike seuraa palkkiosaamisten, likvidien varojen säilyttämisen sekä suurimpien asiakkaidensa osalta keskeytymärisänsä. Alexandria Pankkiiriliike rajoittaa keskeytymärisänsä määrää valitsemalla yhteistyökumppanit huolellisesti. Yhtiön likvidit rahavarat pyritään sijoittamaan turvaavasti hyvämaineiseen ja hyvän luottoluokituksen omaavaan kotimaiseen luottolaitokseen tai ulkomaisen luottolaitoksen Suomen sivukonttoriin. Alexandria voi myös sijoittaa likvidejä varojaan hyvämaineisiin rahamarkkinarahastoihin ja lyhyen koron rahastoihin. Rahastosijoituksia käytetään likviditeetin hallintaan eikä yhtiö ota sijoitustoiminnassaan kantaa markkinoiden kehitykseen.

Myös liiketoiminnassa käytettävien yhteistyökumppaneiden valinnassa kiinnitetään huomiota yhteistyökumppanin hyvämaineisuuteen ja taloudelliseen asemaan. Alexandrian pitkäaikaiset sijoitukset sekä sijoitukset rahamarkkinarahastoihin sekä lyhyen koron rahastoihin otetaan myös huomioon keskeytymärisänsä hallinnassa.

5. Maksuvalmiusriski

Alexandrian konsernin ja konserniyhtiöiden tehokkaan likviditeettiaseman hallinnan tavoitteena on riittävien likvidien varojen ylläpitäminen siten, että konsernin liiketoiminnan rahoitus on jatkuvasti turvattu ja että se pystyy

täyttämään ulkoisista ja muista markkinoilla toimijoista riippuvaisista tekijöistä riippumatta maksuvelvoitteensa.

Alexandria Pankkiiriliikkeeseen ja Alexandria Marketsiin sovelletaan EU:n asetusta sijoituspalveluyritysten vakavaraisuusvaatimuksista (EU 2019/2033) sekä yksittäisen yhtiön tasolla että konsolidointiryhmänä. Vakavaraisuutta varten kullakin yhtiöllä on oltava aina vähintään yksi kolmasosa kiinteitä yleiskustannuksia koskevasta vaatimuksesta likvideinä varoina. Maksuvalmiusriskiä rajoitetaan seuraamalla Alexandria konserniyhtiöiden likviditeettitilannetta säännöllisesti sekä stressitestien. Lisäksi konserniyhtiöt ylläpitävät vapaiden likvidien varojen reserviä likviditeettitilanteen nopean ja yllättävän heikkenemisen varalta. Maksuvalmiusriskiä rajoitetaan myös siten, että konserni pyrkii toimimaan varovaisen liiketoimintaperiaatteiden mukaisesti. Toimintaan liittyvien riskien tulee olla oikeassa suhteessa muuhun toimintaan niin, että niiden realisoitumisella ei ole suurta vaikutusta kokonaisliiketoimintaan. Alexandrian konserniyhtiöiden hallitut arvioivat maksuvalmiusriskin vähentämiskeinoja säännöllisesti vähintään kerran vuodessa.

Likviditeettiriskiä voi syntyä myös emoyhtiön vakuutusasiamestoiminnassa yhtiön loppuasiakkaan ja päämiehen välisen sopimuksen keskeytyessä ennenaikaisesti. Sekä emoyhtiön toiminnan että asiakasmäärän laajuuteen nähden palautusvastuuseen liittyvää riskiä voidaan pitää likviditeetin näkökulmasta vähäisenä. Loppuasiakkailla on tiettyjen tuotteiden osalta mahdollisuus keskeyttää yhtiön päämiehen kanssa solmimansa sopimus. Asiakkaan keskeyttäessä sopimuksensa on yhtiö velvollinen palauttamaan päämieheltään saamansa palkkio siltä osin, kuin palkkio kohdistuu sopimuksen keskeytymisen jälkeisiin loppuasiakkaan päämiehelle suorittamatta jääneihin maksuihin. Palautusvastuun määrästä löytyy tarkempi selvitys emoyhtiön liitetiedoista kohdasta vastuusitoumukset ja vastuut.

6. Operatiiviset riskit

Operatiiviset riskit muodostavat merkittävän riskialueen, mistä syystä operatiivisten riskien hallinta on keskeinen osa konsernin riskienhallintaa. Operatiivisilla riskeillä tarkoitetaan sellaista tappion vaaraa, joka aiheutuu riittämättömistä tai epäonnistuneista sisäisistä prosesseista, henkilöstöstä, järjestelmistä tai ulkoisista tekijöistä. Oikeudelliset ja compliance -riskit sekä tietojärjestelmiin ja tietoturvaan liittyvät riskit sisältyvät operatiivisiin riskeihin.

Konsernin emoyhtiö hallinnoi ja arvioi kiinteässä yhteistyössä tytäryhtiöiden kanssa operatiivisia riskejä itsenäisenä alueena. Emoyhtiön ja tytäryhtiöiden hallitukset ovat vahvistaneet periaatteet näiden riskien hallinnalle, kattaen riskien tunnistamisen, arvioinnin, valvonnan ja rajoittamisen. Riskien arvioinnissa otetaan huomioon konsernin liiketoiminnassa ja toimintaympäristössä tapahtuneet muutokset.

Tunnistettujen riskien merkittävyyttä arvioidaan niiden taloudellisen vaikutuksen ja toteutumistodennäköisyyden kautta. Arvioinnissa otetaan huomioon taloudellisen tappion lisäksi vaikutukset liiketoiminnalle ja maineelle. Operatiivisten riskien hallinnan periaatteet kattavat kaikki konsernin toiminnot. Konsernin kaikki työntekijät ovat velvollisia noudattamaan yhtiön hyväksymiä sisäisiä ohjeita ja menettelytapoja sekä voimassa olevia lakeja ja viranomaisohjeita. Operatiivisia riskejä ehkäistään valvonnalla, ylläpitämällä ja kehittämällä toimintatapoja, yrityskulttuuria, järjestelmiä ja osaamista sekä varmistamalla, että konsernin kontrollit toimivat tehokkaasti ja että niitä on riittävästi. Operatiivisten riskien tunnistamisessa ja hallinnassa käytetään apuna konserniyhtiöiden osalta erikseen laadittuja riskikartoituksia, joihin konsernin merkittävimmät tunnistettavat operatiiviset ja arvioidut riskit, on kunkin yhtiön kannalta yksilöity ja joiden todennäköisyys ja vaikutukset on arvioitu.

Tärkeä osa operatiivisten riskien hallintaa ovat compliance -toiminnon tekemät monitoroinnit ja arviot sekä toteutuneisiin riskeihin ja läheltä piti-tilanteisiin reagointi. Sisäinen tarkastus arvioi säännöllisesti operatiivisten riskien hallinnan tehokkuutta ja kattavuutta. Operatiivisista riskeistä aiheutuvia vahinkoja rajoitetaan myös vakuutuksilla. Alexandria konsernissa on huolehdittu vakuutusturvan riittävydestä ja vakuutusturvan kattavuus varmistetaan säännönmukaisesti vähintään vuosittain sekä tarkastetaan aina osana merkittävien uusien liiketoimintojen hyväksymismenettelyä.

7. Strategiset riskit

Konsernin strategiset riskit aiheutuvat muutoksista yhtiön toimintaympäristössä, kuten yleisestä taloudellisesta tilanteesta, muutoksesta kilpailuympäristössä tai markkinoilla. Nämä riskit toteutuessaan voivat aiheuttaa muun muassa volyymitappiota, asiakasryhmän pienentymistä, tuotevalikoiman muutoksia.

Konserniyhtiöiden hallitukset ja konsernin toimiva johto pyrkivät tunnistamaan ja hallitsemaan strategiset liiketoiminnan riskit jatkuvalla ennakoivalla suunnittelulla, joka perustuu analyyseihin ja ennusteisiin markkinoiden kehityksestä, kilpailijatilanteesta, yhteistyökumppaneiden tilanteesta sekä asiakkaiden tarpeiden kartoituksesta. Riskien tunnistamisessa yhtiön toimintaympäristössä tapahtuvien muutosten ennakointi on avainasemassa. Muutokset toimintaympäristössä voivat olla markkinoihin liittyviä, lainsäädännön muutoksia eri sijoitus- ja vakuutus tuotteisiin liittyen, sääntelyn muutoksia, verotukseen liittyviä sijoituskäyttäytymistä muuttavia muutoksia sekä eri päämiesten liiketoiminnan painopisteiden muutoksia. Emoyhtiön hallitus tarkistaa ja tarkentaa konserniyhtiöiden strategiaa ja strategisia riskejä vähintään vuosittain sekä keskustelee ja päättää mahdollisista toimenpiteistä yhtiöiden strategiaan liittyen sekä strategisiin riskeihin ja niiden hallintaan liittyen.

Jatkuvuuden hallinta ja valmiussuunnittelu

Alexandria -konsernissa noudatetaan konsernin jatkuvuus- ja valmiussuunnittelun periaatteita, jossa on määritetty liiketoiminnan jatkuvuuden hallintajärjestelmän rakenne sekä sen toteuttamista ja ylläpitämistä koskevat menettelytavat. Hallintajärjestelmän tarkoitus on häiriöiltä suojautuminen, niiden esiintymisen todennäköisyyden pienentäminen, niihin varautuminen ja reagoiminen sekä niistä palautuminen. Alexandria -konsernin liiketoiminnan jatkuvuuden hallintajärjestelmässä otetaan huomioon kaikki Alexandrian tarjoamat kriittiset toimiluvanvaraiset palvelut, palveluiden yhteydessä tarjottavat tuotteet, palveluiden tuottamisen ulkoiset ja sisäiset sidosryhmät sekä järjestelmät, jotka ovat sidoksissa näihin palveluihin. Alexandria -konsernin jatkuvuuden hallinnan periaatteena käytetään ns. PDCA -mallia, joka koostuu suunnittelu-, toteutus-, arviointi- ja toimintavaiheista. Jatkuvuushallinnan suunnittelu ja kehittäminen on jatkuvaa toimintaa ja sen eri vaiheiden toteutus tehdään vuosikellon mukaisesti. Jokaiselle kriittiselle palvelulle ylläpidetään omaa jatkuvuus- ja valmiussuunnitelmaansa.

Uudet tuotteet ja palvelut

Uuden tuotteen tai palvelun riskit arvioidaan aina ennen käyttöönottoa. Arviointi tehdään myös uuden palvelumallin käyttöönoton yhteydessä, jos tuotteita ja palveluita on yhdistelty uudella tavalla. Arvioinnissa varmistutaan, että kaikki tuotteen toteuttamiseen tai palvelun tarjoamiseen osallistuvat tuntevat tehtävänsä ja ovat tuoneet liiketoiminnan tietoon kaikki mahdolliset operatiiviset tai muut riskit. Alexandria -konsernissa on käytössä määrämuotoinen menettely uusien tuotteiden ja palveluiden hyväksymisestä ja käyttöönotosta. Lisäksi Alexandria -konsernissa on käytössä säännöllisesti tarkistettavat ja tarvittaessa päivitettävät tuotehallintajärjestelyt sen varmistamiseksi, että tuotteet ja palvelut ovat yhteensopivia yksilöidyn asiakaskohderyhmän tarpeiden, ominaisuuksien ja tavoitteiden kanssa ja että kunkin tuotteen jakelustrategia on yksilöidyn asiakaskohderyhmän mukainen.

Toimintojen ulkoistamiset

Ulkoistamisella tarkoitetaan konserniyhtiön toimintaan liittyvää järjestelyä, jonka perusteella muu palveluntarjoaja tuottaa valvottavalle toiminnon tai palvelun, jonka tämä olisi muutoin itse suorittanut. Emoyhtiö voi ulkoistaa sijoituspalveluiden tarjoamisen tai muuten ulkoistaa sen toiminnan kannalta kriittisen tärkeän toiminnan, jos se ei heikennä olennaisesti riskien hallintaa ja sisäisen valvonnan laatua tai häiritse viranomaisvalvontaa tai liiketoiminnan hoitamista ja ulkoistava yhtiö pystyy toteuttamaan kohtuulliset toimenpiteet aiheuttoman lisäriskin välttämiseksi. Alexandria -konsernissa noudatetaan Finanssinvalvonnan ulkoistamista koskevia määräyksiä ja ohjeita sekä Euroopan pankkiviranomaisen ohjeita ulkoistamisesta sekä suosituksia ulkoistamisesta pilvipalveluihin.

Vakavaraisuuden hallinta

Konsernin vakavaraisuuslaskennassa sovelletaan EU:n sijoituspalveluyritysten vakavaraisuusasetusta (EU 2019/2033), jonka mukaan omien varojen vähimmäisvaatimus määräytyy kiinteitä yleiskustannuksia, pysyvää vähimmäispääomavaatimusta tai K-tekijöiden mukaista vaatimusta koskevista vaatimuksista suurimman mukaan. Alexandria Pankkiiriliikkeen ja sen konsolidointiryhmän rajoittavin pääomavaade määräytyy kiinteiden yleiskustannusten perusteella.

Vakavaraisuuden hallinta on osa Alexandria -konsernin ja sen tytäryhtiöiden johtamista ja päätöksentekoa sekä strategisella että operatiivisella tasolla ja siten se on osa Alexandria -konsernin ja tytäryhtiöiden luotettavaa hallintoa. Vakavaraisuuden hallinnan tavoitteena on varmistaa Alexandria -konsernin ja sen tytäryhtiöiden hyvä riskinkantokyky ja häiriötön liiketoiminta, myös mahdollisten odottamattomien tappioiden varalta. Riskinkantokyky muodostuu pääomien määrästä, laadusta, kohdentumisesta ja saataavuudesta sekä liiketoiminnan kannattavuudesta, mutta myös luotettavasta hallinnosta, sisäisestä valvonnasta ja riskienhallinnasta.

Vakavaraisuuden hallinta muodostaa riskienhallinnan ja sisäisen valvonnan kanssa kiinteän kokonaisuuden, koska pääomien riittävyyden arviointi perustuu riskien tunnistamiseen, mittaamiseen ja arviointiin. Pääomataavoitteen asettamisessa huomioidaan tunnistetut riskit sekä käytössä olevat riskienhallintakeinot. Hyvä riskienhallinta mahdollistaa eri riskien ja liiketoimintojen edellyttämän pääomatarpeen määrittämisen luotettavasti ja pääoman kohdentamisen suunnitelmallisesti nykyisen ja suunnitellun riskinoton mukaan. Sisäisen valvonnan ja riskienhallinnan tavoitteena on tukea Alexandrian konserniyhtiöiden johtoa varmistamalla, että yhtiöiden toiminnassa ei oteta niin suurta riskiä, että siitä aiheutuu olennaista vaaraa konserniin kuuluvien yhtiöiden vakavaraisuudelle tai likviditeetille.

Vakavaraisuuden hallinnalla varmistutaan siitä, että Alexandrian konserniyhtiöiden ja konsolidointiryhmän omien varojen määrä, laatu ja kohdentaminen riittävät jatkuvasti kattamaan yhtiöön kohdistuvat olennaiset riskit. Alexandria -konsernissa käytetään konsernin stressitestiohjelman mukaisia stressitestejä vakavaraisuuden ja maksuvalmiuden hallinnassa ennakoivana välineenä kannattavuuteen vaikuttavien tekijöiden ja pääomien riittävyyden arvioinnissa. Stressitestaus muodostuu konserniin kohdistuvien keskeisten riskien stressitestiskenaarioista ja herkkyyksistä sekä näiden muutosten vaikutusten arvioinnista keskeisiin riskimittareihin. Konsernin sisäinen tarkastaja arvioi vuosittain konsernin vakavaraisuuden hallinnan prosessia.

Elvytyssuunnitelma

Alexandria -konsernissa on laadittu viranomaisvaatimusten mukainen elvytyssuunnitelma, jossa kuvataan toiminnan jatkuvuuden varmistavat toimenpiteet, mikäli konsernin taloudellinen asema heikkenee. Elvytyssuunnitelma on kiinteä täydentävä osa konsernin vakavaraisuuden hallintaa, riskienhallintaa ja sisäistä valvontaa. Vakavaraisuuden hallinta luo perustan elvytyssuunnitelmassa määriteltävien raja-arvojen määrittelylle. Elvytysindikaattorit perustuvat vakavaraisuudenhallinnassa hallitusten määrittämiin pääoma- ja vakavaraisuustasoihin, joiden lisäksi hallitukset ovat vahvistaneet elvytyssuunnitelmassa edellytetyt raja-arvot, jotka pitävät sisällään puskurit. Konsernin taloudellisen aseman katsotaan heikentyneen merkittävästi ainakin, jos konserni tai konserniyhtiö on vaarassa jättää sen toiminnalle säädetyt taloudelliset edellytykset täyttämättä tai jos se ei enää täytä elvytyssuunnitelmaan sisällytettyjen raja-arvojen mukaisia sisäisiä vakavaraisuus- tai maksuvalmiustavoitteita. Konsernin riskienvalvonta seuraa elvytysindikaattoreita ja raportoi toimivalle johdolle niiden tasoista ja mahdollisista poikkeamista.

Tuloslaskelman eriä koskevat liitetiedot

	31.12.2022	31.12.2021
1. Palkkiotuotot		
Sijoitusneuvonnasta	24 018	32 134
Vakuutusedustuksesta	7 059	7 493
Muut palkkiotuotot	7 051	7 779
Yhteensä	38 128	47 405
2. Korkotuotot		
Muut korkotuotot	49	0
Yhteensä	49	0
3. Liiketoiminnan muut tuotot		
Muut tuotot	18	42
Yhteensä	18	42
4. Palkkiokulut		
Sidonnaisasiamiespalkkiot	-13 292	-16 501
Muut palkkiot	-2 017	-2 133
Yhteensä	-15 309	-18 634
5. Korkokulut		
Vuokrasopimusvelkojen korkokulut	-141	-147
Korkokulut luottolaitoksille	-25	-46
Muut korkokulut	-20	-59
Yhteensä	-186	-253
6. Poistot ja arvonalentumiset aineellisista ja aineettomista hyödykkeistä		
Konserniliikearvosta	-762	-704
Vuokrasopimuksista	-2 026	-1 932
Muista aineellisista ja aineettomista hyödykkeistä	-412	-386
Yhteensä	-3 200	-3 023
7. Liiketoiminnan muut kulut		
Vuokrakulut	-74	-228
Omassa käytössä olevista kiinteistöistä johtuvat kulut	-358	-427
Muut kulut	-325	-313
Yhteensä	-757	-968
8. Tuloverot 31.12.2022	Emo	Konserni
Verot tilikauden varsinaisen toiminnan tuotoista	0	-1 190
Laskennallisten verosaamisten / -velkojen muutos	0	10
Yhteensä	0	-1 179
Tuloverot 31.12.2021	Emo	Konserni
Verot tilikauden varsinaisen toiminnan tuotoista	0	-2 056
Laskennallisten verosaamisten / -velkojen muutos	0	-11
Yhteensä	0	-2 066

Tase-eriä koskevat liitetiedot

9. Saamiset luottolaitoksilta 31.12.2022	Yhteensä	Vaadittaessa maksettavat	Muut kuin vaadittaessa maksettavat
Kotimaisilta luottolaitoksilta	18 674	18 367	307
Saamiset luottolaitoksilta yhteensä	18 674	18 367	307

Saamiset luottolaitoksilta 31.12.2021	Yhteensä	Vaadittaessa maksettavat	Muut kuin vaadittaessa maksettavat
Kotimaisilta luottolaitoksilta	19 416	19 091	325
Saamiset luottolaitoksilta yhteensä	19 416	19 091	325

10. Osakkeet ja osuudet 31.12.2022

Tase-erä	Julkisesti noteeratut	Muut	Yhteensä
Osakkeet ja osuudet			
Myytavissä olevat	0	24	24
Yhteensä	0	24	24

Osakkeet ja osuudet 31.12.2021

Tase-erä	Julkisesti noteeratut	Muut	Yhteensä
Osakkeet ja osuudet			
Myytavissä olevat	0	51	51
Yhteensä	0	51	51

11. Aineettomat hyödykkeet

	31.12.2022	31.12.2021
IT-järjestelmät	312	446
Muut aineettomat hyödykkeet	78	34
Konserniliikearvo	7 132	7 837
Yhteensä	7 522	8 317

12. Aineelliset hyödykkeet

	31.12.2022	31.12.2021
Muut kiinteistöt ja kiinteistöyhteisöjen osakkeet ja osuudet		
Kiinteistöyhteisöjen osakkeet ja osuudet	1 123	1 123
Muut aineelliset hyödykkeet		
Vuokrasopimukset	5 174	5 715
Koneet ja kalusto	478	641

Aineettomien ja aineellisten hyödykkeiden muutokset tilikauden aikana 2022

	Aineettomat hyödykkeet	Muut kiinteistöt ja kiinteistöosakkeet	Muut aineelliset hyödykkeet	Aineelliset hyödykkeet Vuokrasopimukset	Yhteensä
Hankintameno 1.1.	10 848	1 123	4 457	9 713	15 293
Lisäykset	176	0	84	1 485	1 570
Vähennykset	-102	0	0	0	0
Hankintameno 31.12.	10 923	1 123	4 541	11 198	16 863
Kertyneet poistot ja arvonalennukset 1.1.	-2 532	0	-3 816	-3 998	-7 814
Tilikauden poisto	-869	0	-248	-2 026	-2 273
Kertyneet poistot 31.12.	-3 400	0	-4 063	-6 024	-10 087
Kirjanpitoarvo 31.12.	7 522	1 123	478	5 174	6 775

Aineettomien ja aineellisten hyödykkeiden muutokset tilikauden aikana 2021

	Aineettomat hyödykkeet	Muut kiinteistöt ja kiinteistöosakkeet	Muut aineelliset hyödykkeet	Aineelliset hyödykkeet Vuokrasopimukset	Yhteensä
Hankintameno 1.1.	10 595	1 270	4 332	7 966	13 568
Lisäykset	253	0	125	1 747	1 872
Vähennykset	0	-147	0	0	-147
Hankintameno 31.12.	10 848	1 123	4 457	9 713	15 293
Kertyneet poistot ja arvonalennukset 1.1.	-1 662	0	-3 595	-2 066	-5 661
Tilikauden poisto	-870	0	-221	-1 932	-2 153
Kertyneet poistot 31.12.	-2 532	0	-3 816	-3 998	-7 814
Kirjanpitoarvo 31.12.	8 317	1 123	641	5 715	7 479

13. Muut varat

	31.12.2022	31.12.2021
Muut varat	2	0
Myyntisaamiset	3 447	3 982
Yhteensä	3 449	3 982

14. Siirtosaamiset ja maksetut ennakot

	31.12.2022	31.12.2021
Verosaamiset	188	4
Muut maksetut ennakomaksut	3 463	3 533
Muut siirtosaamiset	3	4
Yhteensä	3 654	3 541

Lokakuussa 2021 Alexandria Pankkiiriliike on tehnyt sijoituksen EAB Group Oyj:n osakkeisiin (3,3 miljoonaa euroa). Kaupan täytäntöönpano on keskeytetty toistaiseksi Helsingin käräjäoikeuden päätöksellä 5.10.2021. EAB Group Oyj on lokakuussa 2022 sulautunut Evli Oyj:öön. Sulautumisessa EAB Group Oyj:n osakkeenomistajat ovat saaneet vastineeksi Evli Oyj:n osakkeita sekä käteisvastikkeen. Alexandria Pankkiiriliikkeen osakekaupan eteneminen odottaa tilinpäätöshetkellä hovioikeuden päätöstä. Osakkeiden ostoa varten kaupan välittäjälle siirretty 3,3 miljoonaa euroa on kirjattu tilinpäätöksessä siirtosaamisiin.

15. Velat luottolaitoksille

	31.12.2022	31.12.2021
Pitkäaikaiset kotimaisille luottolaitoksille	0	645
Yhteensä	0	645

16. Muut velat

	31.12.2022	31.12.2021
Voitonjakovelka	410	700
Vuokrasopimusvelka	5 303	5 792
Ostovelat	1 977	2 427
Lyhytaikaiset kotimaisille luottolaitoksille	0	750
Muut velat	183	183
Yhteensä	7 874	9 852
Vuokrasopimusvelkojen maturiteettijakauma		
alle 1 vuotta	1 964	1 940
1-5 vuotta	3 187	3 765
yli 5 vuotta	153	87

17. Siirtovelat ja saadut ennakot

	31.12.2022	31.12.2021
Korkovelat	0	3
Saadut ennakomaksut	320	320
Henkilösidonnaiset	1 499	1 712
Verovelka	31	105
Muut siirtovelat	91	128
Yhteensä	1 941	2 268

18. Oman pääoman erät 31.12.2022

	Arvo 1.1.	Lisäykset	Vähennykset	Siirrot erien välillä	Arvo 31.12
Osakepääoma	1 000	0	0	0	1 000
Sijoitetun vapaan pääoman rahasto	12 716	3 000	0	0	15 716
Edellisten tilikausien voitto/tappio	7 490	0	-6 540	8 730	9 680
Tilikauden voitto/tappio	8 730	3 852	0	-8 730	3 852
Yhteensä	29 935	6 852	-6 540	0	30 247

Oman pääoman erät 31.12.2021

	Arvo 1.1.	Lisäykset	Vähennykset	Siirrot erien välillä	Arvo 31.12
Osakepääoma	1 000	0	0	0	1 000
Sijoitetun vapaan pääoman rahasto	8 713	4 002	0	0	12 716
Edellisten tilikausien voitto/tappio	6 992	0	-3 385	3 883	7 490
Tilikauden voitto/tappio	3 883	8 730	0	-3 883	8 730
Yhteensä	20 588	12 732	-3 385	0	29 935

19. Tase-erien erittely koti- ja ulkomaanrahan määräisiin eriin 31.12.2022

Tase-erä	Kotimaan raha	Ulkomaan raha	Yhteensä
Saamiset luottolaitoksilta	18 674	0	18 674
Saamiset yleisöltä ja julkisyhteisöiltä	15	0	15
Muu omaisuus	21 450	0	21 450
Yhteensä	40 138	0	40 138

Tase-erien erittely koti- ja ulkomaanrahan määräisiin eriin 31.12.2021

Tase-erä	Kotimaan raha	Ulkomaan raha	Yhteensä
Saamiset luottolaitoksilta	19 416	0	19 416
Saamiset yleisöltä ja julkisyhteisöiltä	15	0	15
Muu omaisuus	23 385	0	23 385
Yhteensä	42 816	0	42 816

20. Rahoitusvarojen ja -velkojen käyvät arvot ja kirjanpitoarvot 31.12.2022

Rahoitusvarat	Kirjanpitoarvo	Käypä arvo
Saamiset luottolaitoksilta	18 674	18 674
Saamiset yleisöltä ja julkisyhteisöiltä	15	15
Osakkeet ja osuudet	24	24

Rahoitusvarojen ja -velkojen käyvät arvot ja kirjanpitoarvot 31.12.2021

Rahoitusvarat	Kirjanpitoarvo	Käypä arvo
Saamiset luottolaitoksilta	19 416	19 416
Saamiset yleisöltä ja julkisyhteisöiltä	15	15
Osakkeet ja osuudet	51	51

21. Rahoitusvarojen maturiteettijakauma

	31.12.2022	31.12.2021
0-1 vuotta	20	50
2-5 vuotta	0	0
Yhteensä	20	50

22. Omistukset muissa yrityksissä 2022

Nimi	Kotipaikka	Omistusosuus	Tilinpäätöksen mukainen oma pääoma	Voitto/Tappio
Alexandria Rahastoyhtiö Oy	Helsinki	100 %	1 987	158
Alexandria Markets Oy	Helsinki	90 %	762	4 396
Alexandria Yritysrahoitus Oy	Helsinki	100 %	120	-22
Premium Advisors Oy	Helsinki	100 %	584	120

Omistukset muissa yrityksissä 2021

Nimi	Kotipaikka	Omistusosuus	Tilinpäätöksen mukainen oma pääoma	Voitto/Tappio
Alexandria Rahastoyhtiö Oy	Helsinki	100 %	1 829	575
Alexandria Markets Oy	Helsinki	90 %	1 167	7 681
Alexandria Yritysrahoitus Oy	Helsinki	68 %	142	-80
Premium Advisors Oy	Helsinki	100 %	464	98

23. Hallussa olevien asiakasvarojen kokonaismäärä

Emoyhtiöllä on 31.12.2022 hallussaan asiakasvaroja 9.7 miljoonaa euroa odottamassa merkintää strukturoituihin sijoitustuotteisiin. Alexandria Yritysrahoitus Oy:llä on hallussaan asiakasvaroja 1.7 miljoonaa euroa. Vuonna 2021 emoyhtiöllä oli hallussaan asiakasvaroja 14.1 miljoonaa euroa. Alexandria Yritysrahoitus Oy:llä on ollut vuonna 2021 hallussaan asiakasvaroja 1.1 miljoonaa euroa.

24. Vakuuksia ja vastuusitoumuksia koskevat liitetiedot

Annetut vakuudet

Omasta velasta annetut	Pantit	Kiinnitykset	Muut vakuudet	Yhteensä
Muusta syystä omasta puolesta annetut 31.12.2022	307	0	15	322

Omasta velasta annetut	Pantit	Kiinnitykset	Muut vakuudet	Yhteensä
Muusta syystä omasta puolesta annetut 31.12.2021	325	0	15	340

25. Leasing- ja muut vuokravastuut

Maksettavat vähimmäisvuokrat	31.12.2022	31.12.2021
Yhden vuoden kuluessa	1 501	1 539
Yli vuoden kuluessa ja enintään viiden vuoden kuluessa	1 979	2 533
Yhteensä	3 480	4 072

26. Muut vastuusitoumukset ja vastuut

Emoyhtiön vakuutusvälitystoimintaan liittyvänä riskinä voidaan pitää yhtiön loppuasiakkaan ja päämiehen välisen sopimuksen keskeytymistä, johon loppuasiakkailla on tiettyjen tuotteiden osalta mahdollisuus. Asiakkaan keskeyttäessä sopimuksensa on yhtiö velvollinen palauttamaan päämieheltään saamansa palkkio siltä osin, kuin palkkio kohdistuu sopimuksen keskeytymisen jälkeisiin loppuasiakkaan päämiehelle suorittamatta jääneisiin maksuihin. Tämän palautusvastuun määrä oli tilikauden lopussa yhteensä 1,5 miljoonaa euroa, joka jouduttaisiin palauttamaan päämiehelle, mikäli yhtiön kaikki vakuutuksen alkujaksolla olevat asiakkaat keskeyttäisivät sopimuksensa välittömästi.

27. Taseen ulkopuoliset sitoumukset

Yhtiöllä on strukturoitujen tuotteiden liikkeeseenlaskujen järjestämiseen liittyen taseen ulkopuolisia ostositoumuksia lainojen liikkeeseenlaskijoille 31.12.2022 4,5 miljoonaa euroa, joita vastaan on asiakkaiden sitovia merkintäsitoumuksia 16,8 miljoonaa euroa.

28. Tilintarkastajan palkkiota koskevat liitetiedot	31.12.2022	31.12.2021
Tilintarkastuksesta	-106	-118
Muista palveluista	-31	-16
Yhteensä	-137	-134

29. Henkilöstöä ja johtoa koskevat liitetiedot

Henkilöstön lukumäärä 2022	Henkilömäärä keskimäärin	Henkilömäärä tilikauden lopussa
Vakinainen kokoaikainen henkilöstö	112	118
Yhteensä	112	118

Henkilöstön lukumäärä 2021	Henkilömäärä keskimäärin	Henkilömäärä tilikauden lopussa
Vakinainen kokoaikainen henkilöstö	114	112
Yhteensä	114	112

Toimitusjohtajien, toimitusjohtajan sijaisen, hallituksen ja varajäsenten saamien palkkojen ja palkkioiden yhteismäärät

	31.12.2022	31.12.2021
Toimitusjohtajien ja hallitusten jäsenien	-729	-705
Yhteensä	-729	-705

30. Eläkevastuut

Johdon ja henkilöstön eläketurva on järjestetty eläkevakuutusyhtiössä. Osa henkilöstöstä on vapaaehtoisen eläkevakuutuksen piirissä.

Liitteet (Emoyhtiö)

Emoyhtiön tilinpäätöksen laadintaperiaatteet

Yrityksen perustiedot

Alexandria Pankkiiriliike Oyj:n kotipaikka on Helsinki ja sen rekisteröity osoite on Eteläesplanadi 22 A, 00130 Helsinki.

Yhtiön tilinpäätös on laadittu Suomen kirjanpitolainsäädännön mukaisesti (FAS). Tilinpäätöksen laatimisessa on noudatettu luottolaitostoiminnasta annettua lakia (610/2014), valtiovarainministeriön asetusta luottolaitoksen ja sijoituspalveluyrityksen tilinpäätöksestä,

konsernitilinpäätöksestä ja toimintakertomuksesta (76/2018) sekä Finanssivalvonnan antamia ohjeistuksia tilinpäätöksestä ja toimintakertomuksesta.

Yhtiön erillistilinpäätöksen laadintaperiaatteet vastaavat alla esitettyä poikkeusta lukuun ottamatta Alexandria -konsernin periaatteita.

Vuokrasopimukset

Vuokrasopimukset käsitellään vuokratuluna eikä niitä myöskään merkitä taseeseen omaisuuseränä.

Tuloslaskelman eriä koskevat liitetiedot

	31.12.2022	31.12.2021
1. Palkkiotuotot		
Sijoitusneuvonnasta	23 990	32 115
Vakuutusedustuksesta	6 277	6 577
Muut palkkiotuotot	212	355
Yhteensä	30 478	39 047
2. Korkotuotot		
Saamisista yleisöltä ja julkisyhteisöiltä	110	0
Yhteensä	110	0
3. Liiketoiminnan muut tuotot		
Muut tuotot	191	132
Yhteensä	191	132
4. Palkkiokulut		
Liikkeeseenlaskun järjestämisestä	-6 720	-10 561
Sidonnaisasiamiespalkkiot	-13 292	-16 501
Muut palkkiokulut	-6	-5
Yhteensä	-20 018	-27 067
5. Korkokulut		
Korkokulut luottolaitoksille	-25	-46
Muut korkokulut	-10	-42
Yhteensä	-35	-88
6. Poistot ja arvonalentumiset aineellisista ja aineettomista hyödykkeistä		
Suunnitelman mukaiset poistot	-401	-337
Yhteensä	-401	-337
7. Liiketoiminnan muut kulut		
Vuokratulot	-2 090	-2 200
Omassa käytössä olevista kiinteistöistä johtuvat kulut	-353	-421
Muut kulut	-1 075	-143
Yhteensä	-3 518	-2 765
8. Tilinpäätössiirrot		
Saadut konserniavustukset	2 850	2 650
Yhteensä	2 850	2 650

Alexandria päätti joulukuussa 2022 yritysrahoituspalveluiden supistamisesta siten, ettei se enää jatkossa välitä uusia lainoja yritysasiakkailleen. Alexandria Yritysrahoitus Oy:n tytäryhtiöosakkeita on kirjattu alas 0,9 miljoonalla eurolla. Alaskirjaus sisältyy liiketoiminnan muihin kuluihin.

Tase-eriä koskevat liitetiedot

9. Saamiset luottolaitoksilta 31.12.2022	Yhteensä	Vaadittaessa maksettavat	Muut kuin vaadittaessa maksettavat
Kotimaisilta luottolaitoksilta	12 635	12 328	307
Saamiset luottolaitoksilta yhteensä	12 635	12 328	307

Saamiset luottolaitoksilta 31.12.2021	Yhteensä	Vaadittaessa maksettavat	Muut kuin vaadittaessa maksettavat
Kotimaisilta luottolaitoksilta	9 715	9 390	325
Saamiset luottolaitoksilta yhteensä	9 715	9 390	325

10. Saamiset yleisöltä ja julkisyhteisöiltä		31.12.2022	31.12.2021
Ennako-osinkosaaminen		3 690	6 300
Konsernisaamiset		168	163
Muut saamiset		15	15
Yhteensä		3 874	6 478

11. Osakkeet ja osuudet 31.12.2022			
Tase-erä	Julkisesti noteeratut	Muut	Yhteensä
Osakkeet ja osuudet			
Myytavissä olevat		20	20
Pääomalainasaaminen		0	0
Osakkeet ja osuudet samaan konserniin kuuluvissa yrityksissä		10 406	10 406
Yhteensä		10 426	10 426

Osakkeet ja osuudet 31.12.2021			
Tase-erä	Julkisesti noteeratut	Muut	Yhteensä
Osakkeet ja osuudet			
Myytavissä olevat		50	50
Pääomalainasaaminen		825	825
Osakkeet ja osuudet samaan konserniin kuuluvissa yrityksissä		10 320	10 320
Yhteensä		11 195	11 195

12. Aineettomat hyödykkeet	31.12.2022	31.12.2021
IT-järjestelmät	281	302
Muut aineettomat hyödykkeet	78	34
Yhteensä	358	336

13. Aineelliset hyödykkeet	31.12.2022	31.12.2021
Kiinteistöyhteisöjen osakkeet ja osuudet	1 123	1 123
Muut aineelliset hyödykkeet		
Koneet ja kalusto	476	639
Yhteensä	1 599	1 762

Aineettomien ja aineellisten hyödykkeiden muutokset tilikauden aikana 2022

	Aineettomat hyödykkeet	Muut kiinteistöt ja kiinteistöosakkeet	Aineelliset hyödykkeet Muut aineelliset hyödykkeet	Yhteensä
Hankintameno 1.1.	1 221	1 123	4 406	5 529
Lisäykset	176	0	84	84
Vähennykset	0	0	0	0
Hankintameno 31.12.	1 397	1 123	4 490	5 613
Kertyneet poistot ja arvonalennukset 1.1.	-885	0	-3 767	-3 767
Tilikauden poisto	-154	0	-247	-247
Kertyneet poistot 31.12.	-1 039	0	-4 014	-4 014
Kirjanpitoarvo 1.1.	336	1 123	639	1 762
Kirjanpitoarvo 31.12.	358	1 123	476	1 599

Aineettomien ja aineellisten hyödykkeiden muutokset tilikauden aikana 2021

	Aineettomat hyödykkeet	Muut kiinteistöt ja kiinteistöosakkeet	Aineelliset hyödykkeet Muut aineelliset hyödykkeet	Yhteensä
Hankintameno 1.1.	1 025	1 270	4 281	5 552
Lisäykset	196	0	125	125
Vähennykset	0	-147	0	-147
Hankintameno 31.12.	1 221	1 123	4 406	5 529
Kertyneet poistot ja arvonalennukset 1.1.	-762	0	-3 552	-3 552
Tilikauden poisto	-123	0	-215	-215
Kertyneet poistot 31.12.	-885	0	-3 767	-3 767
Kirjanpitoarvo 1.1.	140	1 270	729	1 999
Kirjanpitoarvo 31.12.	336	1 123	639	1 762

14. Muut varat	31.12.2022	31.12.2021
Muut saamiset samaan konserniin kuuluissa yrityksissä	688	860
Myyntisaamiset	1 430	1 735
Yhteensä	2 118	2 596
15. Siirtosaamiset ja maksetut ennakot	31.12.2022	31.12.2021
Verosaamiset	4	4
Muut maksetut ennakkomaksut	3 445	3 512
Muut siirtosaamiset	3	4
Yhteensä	3 452	3 520

Lokakuussa 2021 Alexandria Pankkiiriliike on tehnyt sijoituksen EAB Group Oyj:n osakkeisiin (3,3 miljoonaa euroa). Kaupan täytäntöönpano on keskeytetty toistaiseksi Helsingin käräjäoikeuden päätöksellä lokakuussa 2021. EAB Group Oyj on lokakuussa 2022 sulautunut Evli Oyj:öön. Sulautumisessa EAB Group Oyj:n osakkeenomistajat ovat saaneet vastineeksi Evli Oyj:n osakkeita sekä käteisvastikkeen. Alexandria Pankkiiriliikkeen osakekaupan eteneminen odottaa tilinpäätöshetkellä hovioikeuden päätöstä. Osakkeiden ostoa varten kaupan välittäjälle siirretty 3,3 miljoonaa euroa on kirjattu tilinpäätöksessä siirtosaamisiin.

16. Velat luottolaitoksille	31.12.2022	31.12.2021
Kotimaisille luottolaitoksille	0	645
Yhteensä	0	645
17. Muut velat	31.12.2022	31.12.2021
Ostovelat	1 644	2 001
Muut velat samaan konserniin kuuluville yrityksille	899	622
Lyhytaikaiset kotimaisille luottolaitoksille	0	750
Muut velat	135	137
Yhteensä	2 678	3 510
18. Siirtovelat ja saadut ennakot	31.12.2022	31.12.2021
Korkovelat	0	3
Saadut ennakkomaksut	320	320
Henkilösidonnaiset	1 195	1 215
Muut siirtovelat	26	90
Yhteensä	1 541	1 628

19. Tase-erien erittely koti- ja ulkomaanrahan määräisiin ja samaan konserniin kuuluvilta 31.12.2022

Tase-erä	Kotimaan raha	Ulkomaan raha	Yhteensä	Samaan konserniin kuuluvalta
Saamiset luottolaitoksilta	12 635	0	12 635	0
Saamiset yleisöltä ja julkisyhteisöiltä	856	0	856	168
Ennako-osinko	3 690	0	3 690	3 690
Muu omaisuus	17 282	0	17 282	688
Yhteensä	34 463	0	34 463	4 546
Velat luottolaitoksille	0	0	0	0
Muut velat	4 219	0	4 219	899
Yhteensä	4 219	0	4 219	899

Tase-erien erittely koti- ja ulkomaanrahan määräisiin ja samaan konserniin kuuluvilta 31.12.2021

Tase-erä	Kotimaan raha	Ulkomaan raha	Yhteensä	Samaan konserniin kuuluvalta
Saamiset luottolaitoksilta	9 715	0	9 715	0
Saamiset yleisöltä ja julkisyhteisöiltä	1 003	0	1 003	988
Ennakko-osinko	6 300	0	6 300	6 300
Muu omaisuus	18 584	0	18 584	860
Yhteensä	35 602	0	35 602	8 148
Velat luottolaitoksille	1 395	0	1 395	0
Muut velat	4 389	0	4 389	622
Yhteensä	5 783	0	5 783	622

20. Rahoitusvarojen ja -velkojen käyvät arvot ja kirjanpitoarvot

Rahoitusvarat	Kirjanpitoarvo 31.12.2022	Käypä arvo 31.12.2022	Kirjanpitoarvo 31.12.2021	Käypä arvo 31.12.2021
Saamiset luottolaitoksilta	12 635	12 635	9 715	9 715
Saamiset yleisöltä ja julkisyhteisöiltä	184	184	178	178
Ennakko-osinko	3 690	3 690	6 300	6 300
Osakkeet ja osuudet	20	20	50	50
Osakkeet ja osuudet samaan konserniin kuuluvissa yrityksissä	10 406	10 406	10 320	10 320

Käypään arvoon arvostetut rahavarat kuuluvat hierarkian tasolle 1.

21. Rahoitusvarojen maturiteettijakauma

	31.12.2022	31.12.2021
0-1 vuotta	20	50
2-5 vuotta	0	0
Yhteensä	20	50

22. Oman pääoman erät 2022

	Arvo 1.1.	Lisäykset	Vähennykset	Siirrot erien välillä	31.12.2022
Osakepääoma	1 000	0	0	0	1 000
Sijoitetun vapaan pääomanrahasto	12 716	3 000	0	0	15 716
Edellisten tilikausien voitto/tappio	7 689	0	-6 540	8 414	9 563
Tilikauden voitto/tappio	8 414	3 965	0	-8 414	3 965
Yhteensä	29 818	6 965	-6 540	0	30 244

Oman pääoman erät 2021

	Arvo 1.1.	Lisäykset	Vähennykset	Siirrot erien välillä	31.12.2021
Osakepääoma	1 000	0	0	0	1 000
Sijoitetun vapaan pääomanrahasto	8 713	4 002	0	0	12 716
Edellisten tilikausien voitto/tappio	6 567	0	-3 385	4 506	7 689
Tilikauden voitto/tappio	4 506	8 414	0	-4 506	8 414
Yhteensä	20 787	12 416	-3 385	0	29 818

Osakepääoma

Osakkeiden lukumäärä	10 420 370
Osakkeen äänimäärä	1

23. Vakuuksia ja vastuusitoumuksia koskevat liitetiedot

	Pantit	Kiinnitykset	Muut vakuudet	Yhteensä
Muusta syystä omasta puolesta annetut 31.12.2022	307	0	15	322

	Pantit	Kiinnitykset	Muut vakuudet	Yhteensä
Muusta syystä omasta puolesta annetut 31.12.2021	325	0	15	340

24. Eläkevastuut

Henkilöstön eläketurva on järjestetty eläkevakuutusyhtiössä. Osa henkilöstöstä on vapaaehtoisen eläkevakuutuksen piirissä.

25. Leasing-, vuokra- ja muut vastuut

Maksettavat vähimmäisvuokrat	31.12.2022	31.12.2021
Yhden vuoden kuluessa	1 467	1 521
Yli vuoden kuluessa ja enintään viiden vuoden kuluessa	1 917	2 533
Yhteensä	3 384	4 054

26. Tilintarkastajan palkkiota koskevat liitetiedot

	31.12.2022	31.12.2021
Tilintarkastuksesta	-46	-50
Muista palveluista	-3	-4
Yhteensä	-49	-54

27. Henkilöstöä ja johtoa koskevat liitetiedot

Henkilöstön lukumäärä 2022	Henkilömäärä keskimäärin	Henkilömäärä tilikauden lopussa
Ryhmä		
Vakinainen kokoaikainen henkilöstö	96	102
Yhteensä	96	102

Henkilöstön lukumäärä 2021	Henkilömäärä keskimäärin	Henkilömäärä tilikauden lopussa
Ryhmä		
Vakinainen kokoaikainen henkilöstö	97	93
Yhteensä	97	93

Toimitusjohtajan, toimitusjohtajan sijaisen, hallituksen ja varajäsenten saamien palkkojen ja palkkioiden yhteismäärät

	31.12.2022	31.12.2021
Toimitusjohtajan ja hallituksen jäsenien	-391	-314
Yhteensä	-391	-314
Emoyhtiön toimitusjohtajan	-87	-77
Yhteensä	-87	-77

28. Eläkevastuut

Johdon eläketurva on järjestetty eläkevakuutusyhtiössä. Osa henkilöstöstä on vapaaehtoisen eläkevakuutuksen piirissä.

Tunnusluvut

Konsernin taloudellista asemaa ja tulosta kuvaavat tunnusluvut

	2022	2021	2020
Sijoituspalvelutoiminnan tuotto (t EUR)	38 195	47 447	34 836
Oman pääoman tuotto (ROE)	14,2 %	37,5 %	32,0 %
Koko pääoman tuotto (ROA)	10,3 %	24,8 %	17,9 %
Omavaraisuusaste	75,5 %	70,2 %	61,2 %
Kulu-tuottosuhde	0,86	0,76	0,81

Tunnuslukujen laskentakaavat

Liikevaihto = Sijoituspalvelutoiminnan tuotot

Liikevoitto ilman konserniliikearvon poistoja (EBITA) = Liikevoitto+ konserniliikearvojen poistot

Oman pääoman tuotto (ROE)

$$\frac{\text{Liikevoitto/-tappio - tuloverot}}{\text{Oma pääoma ja vähemmistön osuus - tilinpäätössiirtojen kertymä laskennallisella verovelalla vähennettynä (vuoden alun ja lopun keskiarvo)}} \times 100$$

Oman pääoman tuotto (ROA)

$$\frac{\text{Liikevoitto/-tappio - tuloverot}}{\text{Taseen loppusumma keskimäärin (vuoden alun ja lopun keskiarvo)}} \times 100$$

Omavaraisuusaste

$$\frac{\text{Oma pääoma ja vähemmistön osuus + tilinpäätössiirtojen kertymä laskennallisella verovelalla vähennettynä}}{\text{Taseen loppusumma}} \times 100$$

Kulu-tuottosuhde

$$\frac{\text{Palkkiokulut + korkokulut + hallintokulut + poistot ja arvonalentumiset aineellisista ja aineettomista hyödykkeistä + liiketoiminnan muut kulut}}{\text{Sijoituspalvelutoiminnan tuotot}} \times 100$$

Osakekohtainen tulos

$$\frac{\text{Tilikauden voitto/tappio}}{\text{Osakkeiden määrä tilikauden aikana keskimäärin}}$$

Osakekohtainen tulos ilman konserniliikearvon poistoja

$$\frac{\text{Tilikauden voitto/tappio + konserniliikearvon poisto}}{\text{Osakkeiden määrä tilikauden aikana keskimäärin}}$$

Hallinnoitavat varat (AUM) = Hallinnoitavat varat sisältävät asiakkaiden suorat sijoitukset sijoitusrahastoihin, strukturoituihin tuotteisiin, yritysrahoitukseen ja säästö- ja sijoitusvakuutuksiin

Toimintakertomuksen ja tilinpäätöksen 31.12.2022 allekirjoitukset

Helsingissä 15.2.2023



Karri Kaitue
Hallituksen puheenjohtaja



Jan Åkesson
Toimitusjohtaja



Lauri Pietarinen
Hallituksen jäsen



Gösta Serlachius
Hallituksen jäsen



Arto Martonen
Hallituksen jäsen



Sari Kola
Hallituksen jäsen



Jaana Heikkinen
Hallituksen jäsen

Tilinpäätösmerkintä

Suoritetusta tilintarkastuksesta on tänään annettu kertomus.
Helsingissä 15.2.2023

PricewaterhouseCoopers Oy
tilintarkastusyhteisö



Martin Grandell, KHT

Tilinpäätöksen tilintarkastus

Lausunto

ausuntonamme esitämme, että tilinpäätös antaa oikean ja riittävän kuvan konsernin sekä emoyhtiön toiminnan tuloksesta ja taloudellisesta asemasta Suomessa voimassa olevien tilinpäätöksen laatimista koskevien säännösten mukaisesti ja täyttää lakisääteiset vaatimukset.

Tilintarkastuksen kohde

Olemme tilintarkastaneet Alexandria Pankkiiriliike Oyj:n (Y-tunnus 1063450-9) tilinpäätöksen tilikaudelta 1.1.–31.12.2022. Tilinpäätös sisältää sekä konsernin että emoyhtiön taseen, tuloslaskelman, rahoituslaskelman ja liitetiedot.

Lausunnon perustelut

Olemme suorittaneet tilintarkastuksen Suomessa noudatettavan hyvän tilintarkastustavan mukaisesti. Hyvän tilintarkastustavan mukaisia velvollisuuksiamme kuvataan tarkemmin kohdassa Tilintarkastajan velvollisuudet tilinpäätöksen tilintarkastuksessa.

Käsityksemme mukaan olemme hankkineet lausuntonne perustaksi tarpeellisen määrän tarkoitukseen soveltuvaa tilintarkastusevidenssiä.

Riippumattomuus

Olemme riippumattomia emoyhtiöstä ja konserniyrityksistä niiden Suomessa noudatettavien eettisten vaatimusten mukaisesti, jotka koskevat suorittamaamme tilintarkastusta ja olemme täyttäneet muut näiden vaatimusten mukaiset eettiset velvollisuutemme.

Tilinpäätöstä koskevat hallituksen ja toimitusjohtajan velvollisuudet

Hallitus ja toimitusjohtaja vastaavat tilinpäätöksen laatimisesta siten, että se antaa oikean ja riittävän kuvan Suomessa voimassa olevien tilinpäätöksen laatimista koskevien säännösten mukaisesti ja täyttää lakisääteiset vaatimukset. Hallitus ja toimitusjohtaja vastaavat myös sellaisesta sisäisestä valvonnasta, jonka ne katsovat tarpeelliseksi voidakseen laatia tilinpäätöksen, jossa ei ole väärinkäytöksestä tai virheestä johtuvaa olennaista virheellisyyttä.

Hallitus ja toimitusjohtaja ovat tilinpäätöstä laatiessaan velvollisia arvioimaan emoyhtiön ja konsernin kykyä jatkaa toimintaansa ja soveltuviissa tapauksissa esittämään seikat, jotka liittyvät toiminnan jatkuvuuteen ja siihen, että tilinpäätös on laadittu toiminnan jatkuvuuteen perustuen. Tilinpäätös laaditaan toiminnan jatkuvuuteen perustuen, paitsi jos emoyhtiö tai konserni aiotaan purkaa tai toiminta lakkauttaa tai ei ole muuta realistista vaihtoehtoa kuin tehdä niin.

Tilintarkastajan velvollisuudet tilinpäätöksen tilintarkastuksessa

Tavoitteenamme on hankkia kohtuullinen varmuus siitä, onko tilinpäätöksessä kokonaisuutena väärinkäytöksestä tai virheestä johtuvaa olennaista virheellisyyttä, sekä antaa tilintarkastuskertomus, joka sisältää lausuntonne. Kohtuullinen varmuus on korkea varmuustaso, mutta se ei ole tae siitä, että olennainen virheellisyys aina havaitaan hyvän tilintarkastustavan mukaisesti suoritettavassa tilintarkastuksessa. Virheellisyyksiä voi aiheutua väärinkäytöksestä tai virheestä, ja niiden katsotaan olevan olennaisia, jos niiden yksin tai yhdessä voisi kohtuudella odottaa vaikuttavan taloudellisiin päätöksiin, joita käyttäjät tekevät tilinpäätöksen perusteella.

Hyvän tilintarkastustavan mukainen tilintarkastukseen kuuluu, että käytämme ammatillista harkintaa ja säilytämme ammatillisen skeptisyyden koko tilintarkastuksen ajan. Lisäksi:

- Tunnistamme ja arvioimme väärinkäytöksestä tai virheestä johtuvat tilinpäätöksen olennaisen virheellisuuden riskit, suunnitteleminen ja suoritamme näihin riskeihin vastaavia tilintarkastustoimenpiteitä ja hankimme lausuntonne perustaksi tarpeellisen määrän tarkoitukseen soveltuvaa tilintarkastusevidenssiä. Riski siitä, että väärinkäytöksestä johtuva olennainen virheellisyys jää havaitsematta, on suurempi kuin riski siitä, että virheestä johtuva olennainen virheellisyys jää havaitsematta, sillä väärinkäytökseen voi liittyä yhteistoimintaa, väärentämistä, tietojen tahallista esittämättä jättämistä tai virheellisten tietojen esittämistä taikka sisäisen valvonnan sivuuttamista.
- Muodostamme käsityksen tilintarkastuksen kannalta relevantista sisäisestä valvonnasta pystyäksemme suunnittelemaan olosuhteisiin nähden asianmukaiset tilintarkastustoimenpiteet mutta emme siinä tarkoituksessa, että pystyisimme antamaan lausunnon emoyhtiön tai konsernin sisäisen valvonnan tehokkuudesta.
- Arvioimme sovellettujen tilinpäätöksen laatimisperiaatteiden asianmukaisuutta sekä johdon tekemien kirjanpidollisten arvioiden ja niistä esitettävien tietojen kohtuullisuutta.
- Teemme johtopäätöksen siitä, onko hallituksen ja toimitusjohtajan ollut asianmukaista laatia tilinpäätös perustuen oletukseen toiminnan jatkuvuudesta, ja teemme hankkimamme tilintarkastusevidenssin perusteella johtopäätöksen siitä, esiintyykö sellaista tapahtumiin tai olosuhteisiin liittyvää olennaista epävarmuutta, joka voi antaa merkittävää aihetta epäillä emoyhtiön tai konsernin kykyä jatkaa toimintaansa. Jos johtopäätöksemme on, että olennaista epävarmuutta esiintyy, meidän täytyy kiinnittää tilintarkastuskertomuksessamme lukijan huomiota epävarmuutta koskeviin tilinpäätöksessä esitettäviin tietoihin tai, jos epävarmuutta koskevat tiedot eivät ole riittäviä, mukauttaa lausuntonne. Johtopäätöksemme perustuvat tilintarkastuskertomuksen antamispäivään mennessä hankittuun tilintarkastusevidenssiin. Vastaiset tapahtumat tai olosuhteet voivat kuitenkin johtaa siihen, ettei emoyhtiö tai konserni pysty jatkamaan toimintaansa.
- Arvioimme tilinpäätöksen, kaikki tilinpäätöksessä esitettävät tiedot mukaan lukien, yleistä esittämistapaa, rakennetta ja sisältöä ja sitä, kuvastaako tilinpäätös sen perustana olevia liiketoimia ja tapahtumia siten, että se antaa oikean ja riittävän kuvan.
- Hankimme tarpeellisen määrän tarkoitukseen soveltuvaa tilintarkastusevidenssiä konserniin kuuluvia yhteisöjä tai liiketoimintoja koskevasta taloudellisesta informaatiosta pystyäksemme antamaan lausunnon konsernitiilinpäätöksestä. Vastaamme konsernin tilintarkastuksen ohjauksesta, valvonnasta ja suorittamisesta. Vastaamme tilintarkastuslausunnosta yksin.

Kommunikoimme hallintoelinten kanssa muun muassa tilintarkastuksen suunnitellusta laajuudesta ja ajoituksesta sekä merkittävistä tilintarkastushavainnoista, mukaan lukien mahdolliset sisäisen valvonnan merkittävät puutteellisuudet, jotka tunnistamme tilintarkastuksen aikana.

Muut raportointivelvoitteet

Muu informaatio

Hallitus ja toimitusjohtaja vastaavat muusta informaatiosta. Muu informaatio käsittää toimintakertomuksen.

Tilinpäätöstä koskeva lausuntonne ei kata muuta informaatiota.

Velvollisuutenamme on lukea muu informaatio tilinpäätöksen tilintarkastuksen yhteydessä ja tätä tehdessämme arvioida, onko muu informaatio olennaisesti ristiriidassa tilinpäätöksen tai tilintarkastusta suoritettaessa hankkimamme tietämyksen kanssa tai vaikuttaako se muutoin olevan olennaisesti virheellistä. Velvollisuutenamme on lisäksi arvioida, onko toimintakertomus laadittu sen laatimiseen sovellettavien säännösten mukaisesti.

Lausuntonamme esitämme, että toimintakertomuksen ja tilinpäätöksen tiedot ovat yhdenmukaisia ja että toimintakertomus on laadittu toimintakertomuksen laatimiseen sovellettavien säännösten mukaisesti.

Jos teemme suorittamamme työn perusteella johtopäätöksen, että toimintakertomuksessa on olennainen virheellisyys, meidän on raportoitava tästä seikasta. Meillä ei ole tämän asian suhteen raportoitavaa.

Helsingissä 15.2.2023

PricewaterhouseCoopers Oy
Tilintarkastusyhteisö

Martin Grandell
KHT



Rikasta *elämää*

ALEXANDRIA