


MSC.CDI.01 Rev. 4 Gennaio 2020 Pag. 1/3	Centro Diurno Integrato	Fondazione Don Carlo Gnocchi ONLUS Istituto Palazzolo 
<b>REGOLAMENTO ECONOMICO FINANZIARIO DEL CENTRO DIURNO INTEGRATO</b>		

### **Retta giornaliera**

La partecipazione alle attività del Centro Diurno Integrato dell'Istituto Palazzolo della Fondazione Don Carlo Gnocchi – Onlus prevede la retta giornaliera per gli utenti che accedono ai posti autorizzati ed accreditati è di € 40,00 comprensivi del trasporto e di € 35,00 senza trasporto.

Il CDI è convenzionato con il Comune di Milano, che copre totalmente o in parte la retta giornaliera per gli anziani con reddito familiare rientrante nei valori ISEE previsti dai regolamenti comunali.

Il calcolo della retta inizia a decorrere dal primo giorno di frequenza.

### **Modalità e termini di pagamento della retta**

Il pagamento mensile della retta deve avvenire entro i 5 gg dalla consegna della fattura.

La retta può essere pagata in una delle seguenti modalità:

- Contanti presso gli Uffici Amministrativi dell'Istituto Palazzolo;
- Assegno Bancario o Assegno Circolare intestato a "Istituto Palazzolo Fondazione Don Carlo Gnocchi ONLUS" presso gli Uffici Amministrativi dell'Istituto Palazzolo.
- Bonifico Bancario alle seguenti coordinate bancarie: "Fondazione don Gnocchi – ONLUS", presso Banca Popolare di Milano, Agenzia n° 616, Via Bodoni 1 20149 MILANO – CIN Q – ABI 05034 – CAB 01725 C/C 34344 CODICE IBAN: IT 86 Q 05034 01725 000000034344 con motivazione "Pagamento retta mese di ..... Per conto di .....".


### **Orario degli Uffici Amministrativi.**

Gli Uffici Amministrativi sono aperti al pubblico il martedì il giovedì e il venerdì dalle ore 9,00 alle ore 12,30 e dalle ore 14,00 alle ore 16,00.

### **Ritardi nei pagamenti della retta.**

L'ospite e il garante s'impegnano al pagamento della retta mensile nelle modalità e nei termini sopra descritti. In caso di inosservanza dell'obbligo assunto la Fondazione Don Carlo Gnocchi si riserva il diritto di dar corso alla sospensione del servizio e di procedere giudizialmente per il recupero delle somme dovute.

Data ..... Firma per presa visione .....

MSC.CDI.01 Rev. 4 Gennaio 2020 Pag. 2/3	Centro Diurno Integrato	Fondazione Don Carlo Gnocchi ONLUS Istituto Palazzolo 
<b>REGOLAMENTO ECONOMICO FINANZIARIO DEL CENTRO DIURNO INTEGRATO</b>		

DICHIARAZIONE DI IMPEGNO ECONOMICO

La/il sottoscritta/o .....

nata/o a ..... prov. .... il .....

residente a ..... prov. .... c.a.p. .... via ..... n° .....

tel. Casa ..... tel. Ufficio ..... cellulare .....

relazione di parentela ..... codice fiscale .....

**DICHIARA**

**di assumere, con decorrenza dal primo giorno di frequenza, l'onere della retta per la partecipazione alle attività del Centro Diurno Integrato**

della Signora/del Signor .....

e di riconoscersi quale unico obbligato nei confronti della Fondazione Don Gnocchi, sollevando quest'ultima da ogni obbligo di riparto dell'onere della retta, anche in presenza di altri congiunti tenuti per legge a provvedere.


La/il sottoscritta/o inoltre

**DICHIARA**

- Di essere a conoscenza che la retta giornaliera è di **€ 40,00**; o **€ 35,00 se non si utilizza il servizio di trasporto.**
- Di essere a conoscenza ed accettare le condizioni economico-finanziarie che regolano l'accesso e la partecipazione alle attività del Centro Diurno Integrato.
- Di **accettare** gli eventuali aumenti di retta che potessero essere disposti dalla Direzione del Centro, la quale si occuperà di darne preavviso con anticipo di almeno un mese.
- Di confermare, sotto la propria piena responsabilità, che i presenti obblighi hanno effetto e durata sino alla avvenuta dimissione dell'Ospite dal Centro.

Data .....

Firma .....

MSC.CDI.01 Rev. 4 Gennaio 2020 Pag. 3/3	Centro Diurno Integrato	Fondazione Don Carlo Gnocchi ONLUS Istituto Palazzolo 
<b>REGOLAMENTO ECONOMICO FINANZIARIO DEL CENTRO DIURNO INTEGRATO</b>		

## **Promemoria per l'utente/caregiver**

### **Retta giornaliera**

La partecipazione alle attività del Centro Diurno Integrato dell'Istituto Palazzolo della Fondazione Don Carlo Gnocchi – Onlus prevede la retta giornaliera per gli utenti che accedono ai posti autorizzati ed accreditati è di € 40,00 comprensivi del trasporto e di € 35,00 senza trasporto.

Il CDI è convenzionato con il Comune di Milano, che copre totalmente o in parte la retta giornaliera per gli anziani con un reddito basso.

Il calcolo della retta inizia a decorrere dal primo giorno di frequenza.

### **Modalità e termini di pagamento della retta**

Il pagamento mensile della retta deve avvenire entro i 5 gg dalla consegna della fattura.

La retta può essere pagata in una delle seguenti modalità:

- Contanti presso gli Uffici Amministrativi dell'Istituto Palazzolo;
- Assegno Bancario o Assegno Circolare intestato a "Istituto Palazzolo Fondazione Don Carlo Gnocchi ONLUS" presso gli Uffici Amministrativi dell'Istituto Palazzolo.
- Bonifico Bancario alle seguenti coordinate bancarie: "Fondazione don Gnocchi – ONLUS", presso Banca Popolare di Milano, Agenzia n°616, Via Bodoni 1 20149 MILANO – CIN Q – ABI 05034 – CAB 01725 C/C 34344 CODICE IBAN: IT 86 Q 05034 01725 000000034344 con motivazione "Pagamento retta mese di ..... Per conto di ....."

### **Orario degli Uffici Amministrativi.**

Gli Uffici Amministrativi sono aperti al pubblico il martedì, il giovedì e il venerdì dalle ore 9,00 alle ore 12,30 e dalle ore 14,00 alle ore 16,00.

### **Ritardi nei pagamenti della retta.**

L'ospite e il garante s'impegnano al pagamento della retta mensile nelle modalità e nei termini sopra descritti. In caso di inosservanza dell'obbligo assunto la Fondazione Don Carlo Gnocchi si riserva il diritto di dar corso alla sospensione del servizio e di procedere giudizialmente per il recupero delle somme dovute.