



**OSSERVATORIO GfK SU
DONAZIONI E LASCITI
Aggiornamento 2019**



Questa ricerca

- Dal 1978 **Sinottica** monitora con continuità l'evoluzione dei valori, dei comportamenti e degli stili di vita degli Italiani.
- L'indagine viene condotta ogni anno su un **campione di 12.000 casi rappresentativo della popolazione italiana (14+)**.
- L'universo di riferimento è pari a **51,3 milioni di Italiani**.

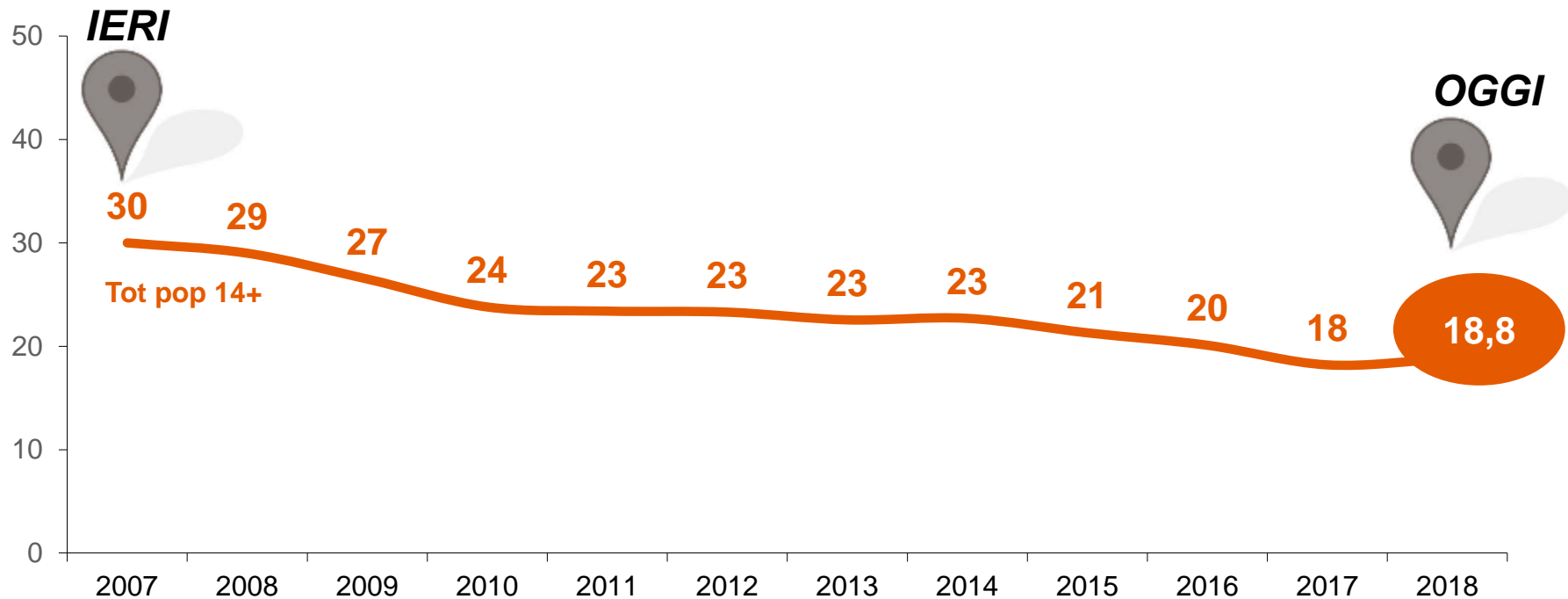
Le informazioni raccolte

- **A partire dal 2000** Sinottica monitora anche **i comportamenti di donazione** rilevando le seguenti informazioni:
 1. **Quanti sono gli Italiani che hanno effettuato una donazione negli ultimi 12 mesi;**
 2. **Le cause sostenute;**
 3. **L'importo complessivo donato;**
 4. **Il numero di associazioni/organizzazioni sostenute;**

- Nel 2017 sono state inserite nel questionario di Sinottica - su richiesta del Comitato Testamento Solidale - **due domande relative ai lasciti poste solo agli over 50** (universo di riferimento **25,5 milioni**) : la prima relativa alla **conoscenza**, la seconda relativa all'**orientamento personale** nei confronti del lascito testamentario.

- **I dati** qui di seguito presentati **sono relativi all'anno 2018.**

Nel 2018 – per la prima volta dopo 10 anni – si è rilevata una inversione di tendenza: il numero dei donatori è tornato a crescere, seppur di poco (meno di un punto percentuale)



Parliamo di offerte di denaro/donazioni. Negli ultimi 12 mesi, a Lei personalmente è capitato di fare una donazione per una di queste cause?

Calano i donatori medi, tengono i piccoli e i grandi. Ma l'importo medio donato cala di 5€ rispetto al 2017 (l'anno scorso era 75€)



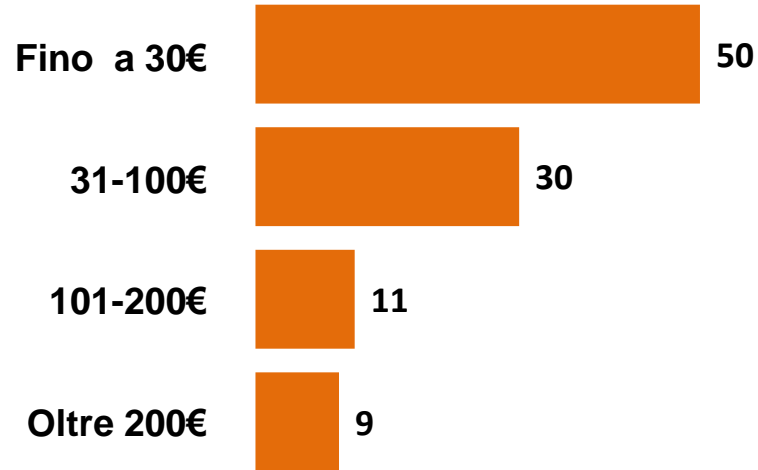
Valori % - Base: chi ha fatto una donazione negli ultimi 12 mesi ed ha indicato una cifra

Trend

2018 vs. 2010
+2,2
-5,7
+2,3
+3

+5€

IMPORTO ANNUO DONATO



Importo medio donato 70 €

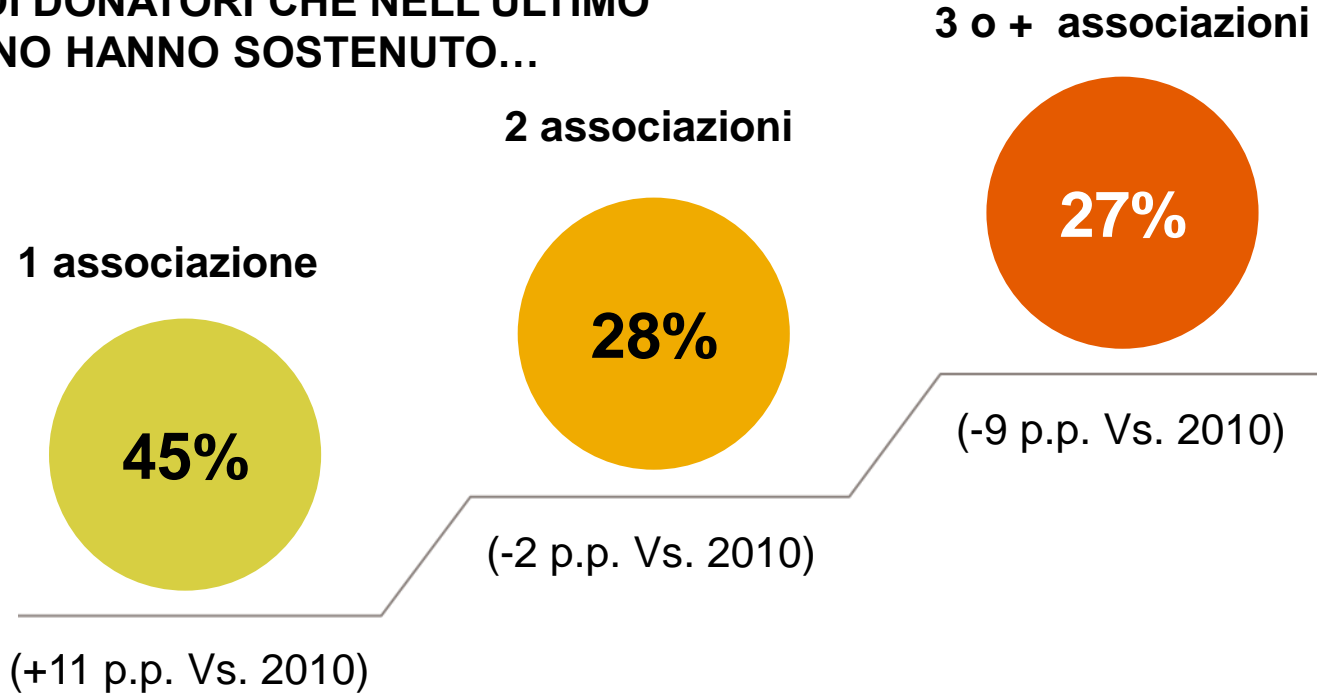
Considerando tutte le donazioni in denaro che ha effettuato negli ultimi 12 mesi, quale somma ha donato all'incirca complessivamente?

Continuano a calare i donatori multipli: dal 59% del 2017 al 55% del 2018 (ma restano comunque la maggioranza...)

Valori % - base: chi ha fatto donazioni negli ultimi 12 mesi



% DI DONATORI CHE NELL'ULTIMO ANNO HANNO SOSTENUTO...



Quante associazioni/organizzazioni/ ha sostenuto all'incirca negli ultimi 12 mesi?

Cresce di un punto rispetto al 2017 la percentuale di chi sa che cosa è un lascito testamentario. Stabile l'orientamento personale (5%).

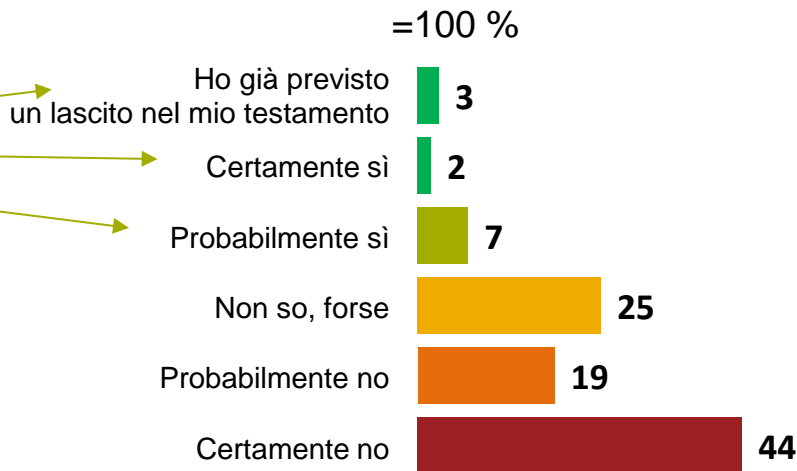


Valori % - base: Italiani 50 anni ed oltre

Lei personalmente potrebbe prendere in considerazione l'idea di sostenere un'organizzazione no profit attraverso un lascito testamentario, con la donazione di una somma di denaro (anche piccola) o di un bene (anche di valore limitato)?

Il 58% degli over 50 conosce i lasciti testamentari
(vs. il 52% nel 2016 e il 57% nel 2017)

Il 12% (= 3,1 milioni) degli over 50 ha già previsto un lascito o è propenso a considerarlo
(vs. l'11% nel 2016)



2017
=100%
4
1
8
27
25
35