

Vigilado Supersubsidio



***Caja de Compensación Familiar Cafam***

*Estados Financieros Separados por los Años Terminados a 31 de diciembre de 2024 y 2023 e Informe del Revisor Fiscal.*




## CAJA DE COMPENSACIÓN FAMILIAR CAFAM


ESTADOS SEPARADOS DE SITUACIÓN FINANCIERA AL 31 DE DICIEMBRE DE 2024 Y 2023  
(En miles de pesos colombianos)

ACTIVOS	2024	2023	PASIVOS Y PATRIMONIO DE LOS AFILIADOS	2024	2023
<b>ACTIVO CORRIENTE:</b>			<b>PASIVO CORRIENTE:</b>		
Efectivo y equivalentes de efectivo (Nota 5)	113.120.365	99.678.317	Obligaciones financieras (Nota 15)	\$ 227.955.749	\$ 253.025.081
Cuentas comerciales por cobrar y otras cuentas por cobrar (Nota 6)	604.337.956	474.041.832	Cuentas comerciales por pagar y otras cuentas por pagar (Nota 16)	154.994.987	131.484.719
Inventarios (Nota 7)	236.344.020	302.270.303	Proveedores de medicamentos (Nota 17)	534.337.627	512.304.576
Gastos pagados por anticipado (Nota 8)	5.861.698	5.868.958	Proveedores de bienes y servicios (Nota 18)	187.464.190	214.552.454
			Subsidios por pagar (Nota 19)	51.216.599	51.930.304
Subtotal	959.664.039	881.859.410	Impuestos corrientes por pagar (Nota 20)	6.074.570	6.153.779
Fondos y apropiaciones con destinación específica (Nota 9)			Beneficios a empleados (Nota 21)	46.483.781	41.957.128
Saldo para programas y servicios sociales	45.787.541	29.556.476	Provisiones y contingencias (Nota 22)	627.257	555.189
Excedentes 55%	20.304.217	30.067.167	Ingresos recibidos por anticipado (Nota 23)	42.672.192	31.885.762
Efectivo y equivalentes de efectivo	128.862.429	174.156.002	Otros pasivos (Nota 24)	7.219.366	18.499.446
Cuentas comerciales por cobrar y otras cuentas por cobrar	66.876.582	104.620.277	Subtotal	1.259.046.318	1.262.348.438
Activos financieros	304.900.000	343.400.000	Fondos y apropiaciones con destinación específica (Nota 9)	252.172.158	246.684.605
Total fondos y apropiaciones corriente	566.730.769	681.799.922	Total pasivo corriente	1.511.218.476	1.509.033.043
Total del activo corriente	1.526.394.808	1.563.659.332	<b>PASIVO NO CORRIENTE:</b>		
<b>ACTIVO NO CORRIENTE:</b>			Obligaciones financieras (Nota 15)	125.393.301	99.145.239
Cuentas comerciales por cobrar y otras cuentas por cobrar (Nota 6)	61.021.590	73.656.072	Beneficios a empleados (Nota 21)	6.067.165	4.594.261
Propiedades de inversión (Nota 10)	1.377.926.557	1.360.861.889	Otros pasivos (Nota 24)	353.604.456	322.347.402
Propiedades, planta y equipo, neto (Nota 11)	1.604.028.973	1.353.810.603	Subtotal	485.064.922	426.086.902
Activos intangibles, netos (Nota 12)	40.410.647	45.851.673	Fondos y apropiaciones con destinación específica (Nota 9)	770.140.409	710.212.876
Inversión en subsidiarias, asociadas y negocios conjuntos (Nota 13)	66.463.219	61.997.808	Total del pasivo no corriente	1.255.205.331	1.136.299.778
Otros activos financieros (Nota 14)	13.167.948	13.348.170	Total del pasivo	2.766.423.807	2.645.332.821
Subtotal	3.163.018.934	2.909.526.215	<b>PATRIMONIO DE LOS AFILIADOS: (Nota 25)</b>		
Fondos y apropiaciones con destinación específica (Nota 9)			Obras de beneficio social	1.053.557.028	991.939.127
Saldo para programas y servicios sociales	30.500.000	30.500.000	Superávit	87.756.680	66.149.820
Cuentas comerciales por cobrar y otras cuentas por cobrar	477.998.033	301.127.237	Reserva legal	5.066.033	4.606.467
Propiedad - Inmuebles	33.593.965	33.593.965	Remanente del ejercicio	5.951.839	61.617.901
Total fondos y apropiaciones no corriente	542.091.998	365.221.202	Otro resultado integral	354.906.677	110.916.937
Total del activo no corriente	3.705.110.932	3.274.747.417	Reserva adopción por primera vez - NCIF	957.843.676	957.843.676
Total de activos	\$ 5.231.505.740	\$ 4.838.406.749	Total del patrimonio de los afiliados	2.465.081.933	2.193.073.928
			Total pasivos y patrimonio de los afiliados	\$ 5.231.505.740	\$ 4.838.406.749

Las notas adjuntas son parte integral de los estados financieros separados.

  
LUIS GONZALO GIRALDO MARÍN  
Director Administrativo

  
NELSON MAURICIO BARRIOS MANCIPE  
Contador Público  
Tarjeta Profesional No. 17640-T

  
JOHN LAIRO LACHE CHACÓN  
Revisor Fiscal Principal  
Tarjeta profesional No. 45041-T  
Designado por BDO Aseguramiento S.A.S  
(Ver mi informe adjunto)





## CAJA DE COMPENSACIÓN FAMILIAR CAFAM


**ESTADOS SEPARADOS DE RESULTADOS Y OTROS RESULTADOS INTEGRALES  
 POR LOS AÑOS TERMINADOS AL 31 DE DICIEMBRE DE 2024 Y 2023  
 (En miles de pesos colombianos)**

	2024	2023
<b>INGRESOS OPERACIONALES:</b>		
Aportes (Nota 26)	\$ 903.824.791	\$ 828.246.453
De venta de medicamentos y otros comerciales (Nota 27)	1.450.707.267	1.359.304.633
Servicios sociales (Nota 28)	1.110.498.029	1.012.175.204
Otros ingresos de la operación (Nota 29)	98.801.465	291.907.746
	<u>3.563.831.552</u>	<u>3.491.634.036</u>
<b>TOTAL ingresos de actividades ordinarias</b>		
	<u>3.563.831.552</u>	<u>3.491.634.036</u>
<b>COSTOS DE VENTAS Y PRESTACIÓN DE SERVICIOS:</b>		
Subsidios (Nota 30)	(235.201.193)	(213.576.157)
Medicamentos y otros (Nota 31)	(1.139.158.845)	(1.086.717.791)
Servicios sociales (Nota 32)	(374.731.964)	(321.761.450)
	<u>(1.749.092.002)</u>	<u>(1.622.055.398)</u>
<b>TOTAL costos de ventas y prestación de servicios</b>		
	<u>(1.749.092.002)</u>	<u>(1.622.055.398)</u>
<b>TRANSFERENCIAS Y APROPIACIONES:</b>		
Fovis	(178.582.094)	(162.994.340)
Fonñiez	(30.489.625)	(27.828.302)
Fosfec	(43.556.608)	(39.754.717)
Salud	(87.113.217)	(79.509.434)
Ley 1438/2011	(54.445.760)	(49.693.396)
Ley 115/1994	(29.795.056)	(27.696.729)
Reserva Legal	(459.566)	(654.565)
Superintendencia del Subsidio Familiar	(8.711.322)	(7.950.944)
	<u>(433.153.248)</u>	<u>(396.082.427)</u>
<b>TOTAL transferencias y apropiaciones (Nota 33)</b>		
	<u>(433.153.248)</u>	<u>(396.082.427)</u>
<b>TOTAL costos, transferencias y apropiaciones</b>		
	<u>(2.182.245.250)</u>	<u>(2.018.137.825)</u>
<b>GASTOS DE OPERACIÓN:</b>		
Gastos administración (Nota 34)	(69.690.566)	(63.607.546)
Gastos medicamentos y otros (Nota 35)	(313.731.930)	(280.645.048)
Gastos servicios sociales (Nota 36)	(928.538.292)	(947.051.601)
Otros gastos (Nota 37)	(63.673.675)	(120.574.115)
	<u>(1.375.634.463)</u>	<u>(1.411.878.310)</u>
<b>TOTAL gastos de operación</b>		
	<u>(1.375.634.463)</u>	<u>(1.411.878.310)</u>
<b>REMANENTE DEL EJERCICIO</b>		
	<u>\$ 5.951.839</u>	<u>\$ 61.617.901</u>
<b>OTRO RESULTADO INTEGRAL</b>		
Revalorización de terrenos	243.989.740	(5.077.822)
	<u>243.989.740</u>	<u>(5.077.822)</u>
<b>Otro resultado integral</b>		
	<u>\$ 243.989.740</u>	<u>\$ (5.077.822)</u>
<b>RESULTADO INTEGRAL DEL AÑO</b>		
	<u>\$ 249.941.579</u>	<u>\$ 56.540.079</u>

Las notas adjuntas son parte integral de los estados financieros separados.

  
 LUIS GONZALO GIRALDO MARÍN  
 Director Administrativo

  
 NELSON MAURICIO BARRIOS MANCIPE  
 Contador Público  
 Tarjeta Profesional No. 17640-T

  
 JOHN JAIRO LACHE CHACÓN  
 Revisor Fiscal Principal  
 Tarjeta profesional No. 45041-T  
 Designado por BDO Aseguramiento S.A.S  
 (Ver mi informe adjunto)



## CAJA DE COMPENSACIÓN FAMILIAR CAFAM

**ESTADOS SEPARADOS DE CAMBIOS EN EL PATRIMONIO DE LOS AFILIADOS  
 POR LOS AÑOS TERMINADOS AL 31 DE DICIEMBRE DE 2024 Y 2023  
 (En miles de pesos colombianos)**

	Obras de beneficio Social	Superávit	Otro resultado integral	Reserva legal	Remanente del ejercicio	Reserva adopción por primera vez - NCIF	Total Patrimonio de los afiliados
SALDOS AL 31 DE DICIEMBRE DE 2022 (REEXPRESADO)	\$ 1.254.954.909	\$ 43.375.324	115.994.759	\$ 3.951.902	\$ (263.015.782)	\$ 957.843.676	\$ 2.113.104.788
Apropiaciones	(263.015.782)	-	-	-	263.015.782	-	-
Apropiación reserva legal	-	-	-	654.565	-	-	654.565
Activos fijos adquiridos con recursos de fondos con destinación específica	-	22.774.496	-	-	-	-	22.774.496
Otro resultado integral-Revaluación de terrenos	-	-	(5.077.822)	-	-	-	(5.077.822)
Remanente del ejercicio	-	-	-	-	61.617.901	-	61.617.901
SALDOS AL 31 DE DICIEMBRE DE 2023	991.939.127	66.149.820	110.916.937	4.606.467	61.617.901	957.843.676	2.193.073.928
Apropiaciones	61.617.901	-	-	-	(61.617.901)	-	-
Apropiación reserva legal	-	-	-	459.566	-	-	459.566
Activos fijos adquiridos con recursos de fondos con destinación específica	-	21.606.860	-	-	-	-	21.606.860
Aumento revaluación de terrenos	-	-	243.989.740	-	-	-	243.989.740
Remanente del ejercicio	-	-	-	-	5.951.839	-	5.951.839
SALDOS AL 31 DE DICIEMBRE DE 2024	1.053.557.028	87.756.680	354.906.677	5.066.033	5.951.839	957.843.676	2.465.081.933

Las notas adjuntas son parte integral de los estados financieros separados.

LUIS GONZALO GIRALDO MARIN  
Director Administrativo

NELSON MAURICIO BARRIOS MANCIPE  
Contador Público  
T.P. No. 17640-T

JOHN JAIME LACHE/CHACÓN  
Revisor Fiscal Principal  
Tarjeta profesional No. 45041-T  
Designado por BDO Aseguramiento S.A.S  
(Ver mi informe adjunto)



## CAJA DE COMPENSACIÓN FAMILIAR CAFAM

**ESTADOS SEPARADOS DE FLUJOS DE EFECTIVO**  
**POR LOS AÑOS TERMINADOS AL 31 DE DICIEMBRE DE 2024 Y 2023**  
 (En miles de pesos colombianos)

	2024	2023
FLUJOS DE EFECTIVO DE LAS ACTIVIDADES DE OPERACIÓN :		
Remanente del ejercicio	\$ 5.951.839	61.617.901
Depreciaciones de propiedad, planta y equipo	48.007.909	39.211.449
Amortizaciones de intangibles	5.441.026	11.275.126
Deterioro (Recuperación) de inventarios	630.569	(202.205)
Gasto por deterioro de cuentas por cobrar	45.068.835	120.053.042
Recuperación por deterioro de cuentas por cobrar	(20.603.759)	(3.480.869)
Costos financieros	44.736.975	42.037.544
Método de participación patrimonial	(825.212)	1.406.818
Ajuste a valor razonable de propiedades de inversión	(16.949.708)	(231.354.285)
Deterioro de inversiones y otros activos financieros	-	59.461.697
Recuperación deterioro propiedad planta y equipo	-	(56.422)
Pérdida en venta de propiedad, planta y equipo	364.014	546.035
Provisión beneficios a empleados largo plazo	2.836.080	2.271.322
Utilidad en venta de propiedad planta y equipo	(34.069)	(38.522)
	<u>114.624.499</u>	<u>102.748.631</u>
Cambios netos en activos y pasivos de operación:		
(Aumento) cuentas comerciales por cobrar	(142.126.718)	(230.380.236)
Disminución (aumento) gastos pagados por anticipado	7.260	(256.640)
Disminución (aumento) inventarios	65.295.714	(39.309.204)
(Aumento) fondos con destinación específica activos	(61.801.643)	(100.971.231)
Aumento proveedores	22.033.051	80.420.899
(Disminución) aumento proveedores de bienes y servicios	(27.088.264)	43.249.053
Aumento cuentas por pagar y subsidios por pagar	22.796.563	34.124.583
(Disminución) aumento impuestos, gravámenes y tasas	(79.209)	2.540.492
Aumento beneficios a empleados	3.163.477	6.049.805
Aumento fondos con destinación específica pasivos	65.415.086	126.841.638
Aumento ingresos recibidos por anticipado	10.786.430	2.816.699
Aumento (disminución) provisiones y contingencias	72.068	(211.661)
Aumento otros pasivos	19.976.974	28.220.548
	<u>93.075.288</u>	<u>55.883.376</u>
Fondos netos provistos por las actividades de operación		
FLUJOS DE EFECTIVO DE LAS ACTIVIDADES DE INVERSIÓN:		
(Aumento) inversiones y otros activos financieros	(3.459.977)	(18.726.510)
(Aumento) intangibles	-	(316.259)
Aumento superavit de capital	21.606.860	22.774.496
Aumento reserva legal	459.566	654.565
(Aumento) propiedades de inversión	(114.960)	-
(Aumento) propiedad, planta y equipo	(54.566.484)	(100.263.822)
	<u>(36.074.995)</u>	<u>(95.877.530)</u>
Fondos netos usados por las actividades de inversión		
FLUJOS DE EFECTIVO DE LAS ACTIVIDADES DE FINANCIACIÓN:		
Obligaciones financieras adquiridas	360.082.814	251.437.149
Pago de obligaciones financieras	(362.716.789)	(163.444.741)
Pago de intereses financieros	(40.924.270)	(35.865.443)
	<u>(43.558.245)</u>	<u>52.126.965</u>
Fondos netos (usados) provistos por las actividades de financiación		
CAMBIOS NETOS EN EL EFECTIVO Y EQUIVALENTES	13.442.048	12.132.811
EFECTIVO Y EQUIVALENTES AL INICIO DEL AÑO	99.678.317	87.545.506
EFECTIVO Y EQUIVALENTES AL FINAL DEL AÑO	<u>113.120.365</u>	<u>99.678.317</u>

Las notas adjuntas son parte integral de los estados financieros separados.

LUIS GONZALO GIRALDO MARIN  
Director Administrativo

NELSON MAURICIO BARRIOS MANCIPE  
Contador Público  
T.P. No. 17640-T

JOHN JAIRO LACHE CHACÓN  
Revisor Fiscal Principal  
Tarjeta profesional No. 45041-T  
Designado por BDO Aseguramiento S.A.S  
(Ver mi informe adjunto)