# Slippers
## Volwassenen XL (45-48)

*Versie: Rev20220725*

### Stappenplan

1. Laat het document formaat ongewijzigd & maak het bestand op in de laag **“Ontwerp”**. Gebruik hiervoor CMYK kleuren.
2. Sla het bestand op als PDF bestand zonder snijtekens of extra afloop. Gebruik bij voorkeur de voorinstelling PDF/X-1a:2001.
3. Controleer je PDF op juistheid voor het aanleveren.

*Werk je niet vanuit Adobe Illustrator? Verwijder dan alles wat niet gedrukt hoeft te worden. Verwijder ook de lagen “**Template**” en “**Informatie**”.*

*Lever je bestand aan op het formaat **303 x 360 mm.***

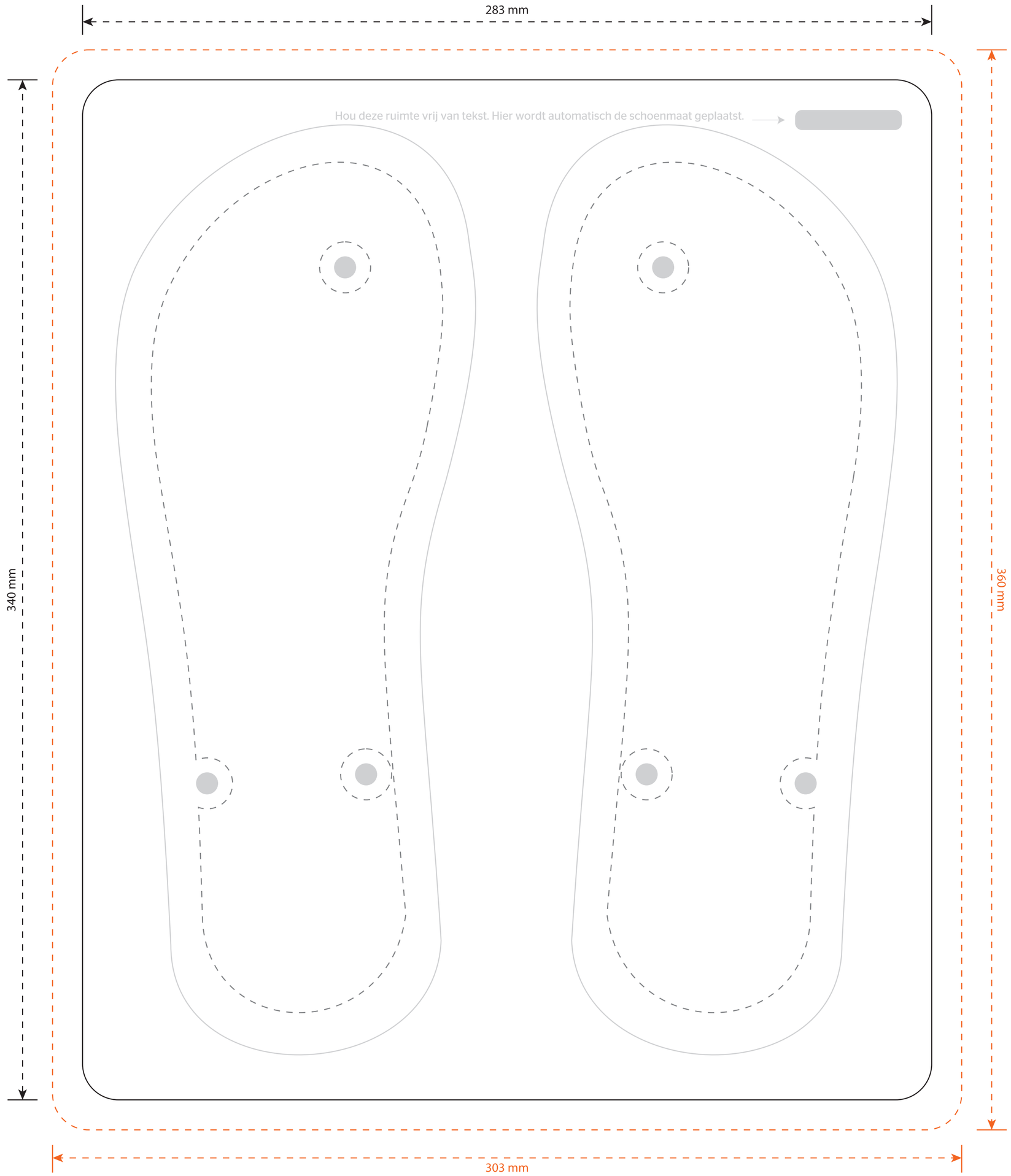


Schaal 1:1




### Legenda

- Aflopend formaat, tevens aan te leveren formaat
- Uiteindelijk afgewerkt formaat
- Advies veiligheidsmarge
- Bedrukbaar gebied
- Vouw of rillijn

- Items in deze kleur zijn illustratief.
- Items in deze kleur zijn (semi) transparant.
- Items in deze kleur zijn optioneel en afhankelijk van de gekozen product opties.
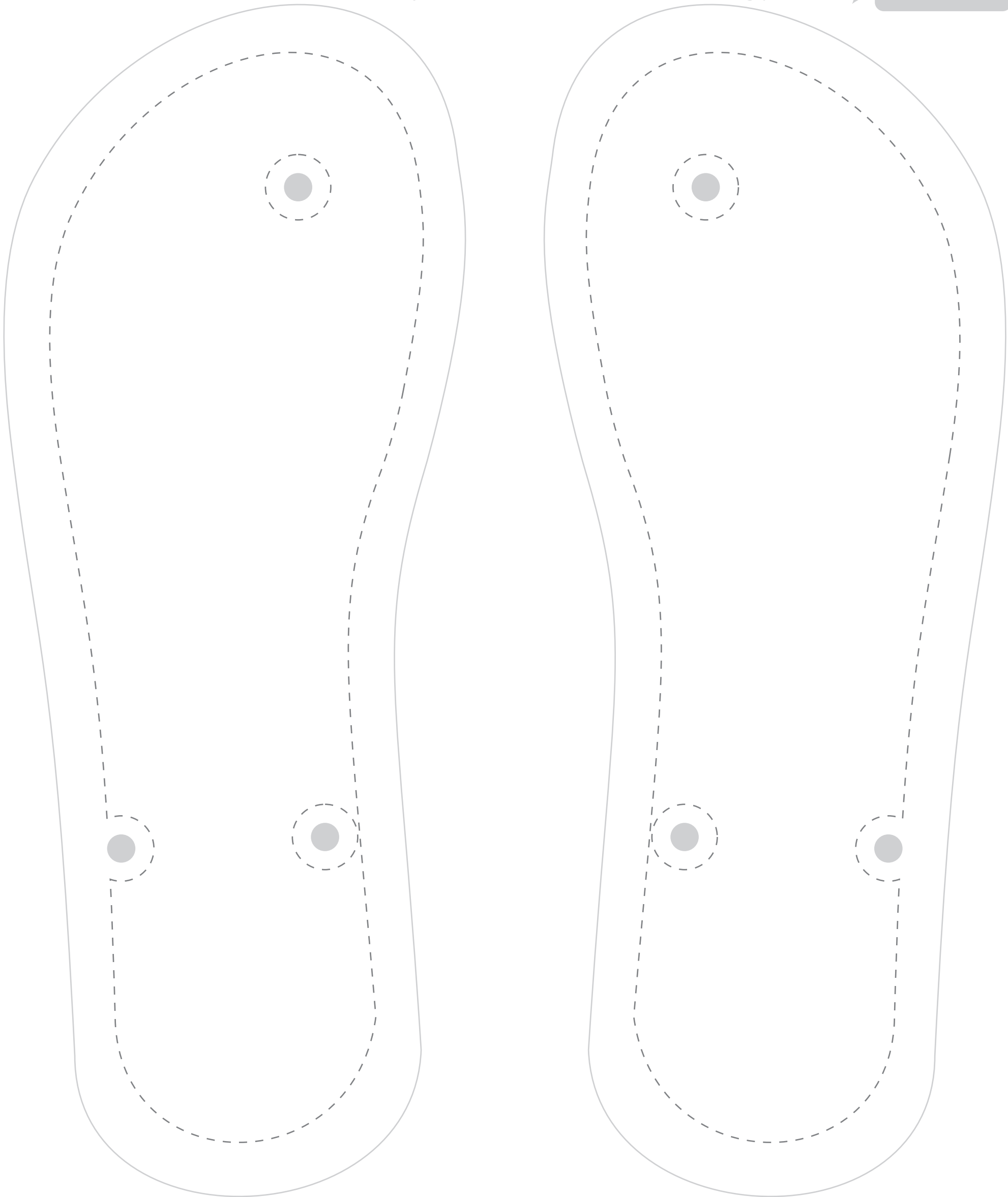
Hou deze ruimte vrij van tekst. Hier wordt automatisch de schoenmaat geplaatst.