



Luxe verzenddozen

Boîtes d'expédition luxe



Taal

Nederlands

Langue

Français

Luxe verzenddozen

Verstuur je producten met aandacht. Verstuur ze in luxe verzenddozen. Dat is een verzenddoos die zich onderscheidt door het gebruik van 250 grams wit of zwart golfkarton met een mooie glansvernis. Je luxe verzenddozen bedrukken we in één kleur aan de bovenzijde en ze worden plano geleverd.

- ✓ Beschikbaar in wit of zwart
- ✓ Bedrukking met 1 PMS-kleur
- ✓ Verkrijgbaar in 4 verschillende formaten

Productspecificaties

Materiaal Luxe verzenddozen zijn gemaakt van golfkarton met een witte of een zwarte toplaag en voorzien van glansvernis.


Aanleverspecificaties

- Zorg dat je tekst in je ontwerp altijd omzet naar contouren/outlines.
- Opmaak met witte contour ('stroke') of vulling ('fill') mag nooit op overdruk ('overprint') staan. Wit op overdruk vervalt in het uiteindelijke drukwerk.
- Wij raden aan om bestanden op te maken in Adobe InDesign of Adobe Illustrator en het bestand als drukklare PDF aan te leveren, als 1 laag zonder transparanties.
- Lever je bestand aan zonder snijtekens en printmarkeringen (printer marks).
- Het bedrukbare gebied is gelijk aan het aan te leveren formaat. Je hoeft geen rekening te houden met extra beeld in de afloop.

Zeefdruk aanleverspecificaties

- Gebruik voor het bedrukken van de luxe verzenddozen 'PMS Solid Coated' kleuren.
- Je kunt in je ontwerp maximaal 1 PMS-kleur opnemen. Dit is 100% van de kleur, er kunnen geen verlooptinten en percentages van een kleur kunnen worden uitgevoerd.
- Voor een optimaal resultaat is het belangrijk dat de lijnen niet dunner zijn dan 1,5 pt (3 pt voor negatieve lijnen) en tekst niet kleiner is dan 14 pt (bij light en sierletters dien je minimaal 28 pt te hanteren).
- Zorg ervoor dat het bestand gevectoriseerd is en gebruik geen pixelafbeeldingen. Bouw je bestand op uit één pad, zonder overlappingsen.

Fout



Goed



Luxe verzenddozen

Beschikbare maten

Luxe verzenddoos 38 x 28 x 2.9 cm

Bedrukbaar gebied: 270 x 180 mm



Luxe verzenddoos 41.5 x 30.5 x 8.5 cm

Bedrukbaar gebied: 305 x 205 mm



Luxe verzenddoos 61 x 37 x 14 cm

Bedrukbaar gebied: 500 x 270 mm



Luxe verzenddoos 38 x 30 x 14 cm

Bedrukbaar gebied: 270 x 200 mm





Druktechniek

Zeefdruk

	Zeefdruk
Aantal kleuren	1/0
Soort kleur	PMS
Eigenschappen	<ul style="list-style-type: none"> • Vector • Details mogelijk • Losse objecten
Min. corps grootte	14 pt / 5 mm *
Min. lijndikte	Positieve lijn 1,5 pt / 0,5 mm Negatieve lijn 3 pt / 1 mm


Productieproces:

- Van het ontwerp wordt per te bedrukken kleur een zeefraam gemaakt.
- Door middel van een zeef en rakel wordt de bedrukking van uw product kleur voor kleur aangebracht.



(Aanlever-)specificaties

- Het ontwerp moet als vector in PMS-kleuren (100% van de kleur) opgemaakt worden (geen overlappende kleuren).
- Deze techniek is niet geschikt voor ontwerpen in full color of (verloop)tinten van een kleur.



* Houd bij licht of sierletters 2x de minimale corpsgrootte aan.

Boîtes à fermeture à aimant


Lorsque vous avez un joli cadeau, vous souhaitez un bel emballage ou une boîte de luxe. Grâce à ces boîtes à fermeture à aimant, c'est dans la poche. Afin de donner une touche personnelle, vous pouvez faire imprimer la boîte à fermeture à aimant selon votre conception. Les boîtes à fermeture à aimant sont faciles à monter et pourvues d'un couvercle avec aimant. Commandez votre propre boîte à fermeture à aimant, emballez-y votre cadeau et vous êtes prêt pour la fête.

Matériau Les boîtes de luxe de sont fabriquées avec du carton ondulé ayant une couche supérieure blanche ou noire et une finition vernis brillant.

Instructions Générales de Transfert de Fichiers

- Les textes de vos fichiers doivent être systématiquement vectorisés (convertis en courbes ou contour de lettres).
- Les éléments de mise en page avec des contours (« stroke ») ou des remplissages (« fill ») blancs ne doivent jamais être mis en surimpression (« overprint »). La couleur blanche en surimpression disparaît dans l'impression finale.
- Nous vous conseillons de créer vos fichiers avec Adobe InDesign ou Adobe Illustrator, puis de les sauvegarder avec le profil PDF/X-1a:2001, et de nous les livrer sous forme de fichiers PDF prêts à l'impression. Veillez à fournir vos fichiers en 1 seule couche sans transparences.
- Pensez à supprimer les lignes de découpe et/ou repères d'impression de vos fichiers avant de nous les livrer.
- Pour l'impression de sacs, veuillez utiliser des couleurs PMS Solid Coated.
- Vous pouvez créer votre concept en 1 couleurs PMS maximum. Les dégradés ou pourcentages de couleurs ne peuvent pas être réalisés, seules les couleurs 100 % sont prises en compte.
- Pour un résultat optimal, veillez à ce que les lignes de votre concept fassent au moins 1,5 points (3 points pour les lignes inversées). Veillez aussi à ce que vos tailles de police soient d'au moins 14 points, voire de 28 points pour les polices ornementales ou (très) légères.
- Pensez à vectoriser vos fichiers, et n'utilisez pas d'images matricielles. Assurez-vous que votre fichier est constitué d'une seule couche, sans chevauchements.
- La zone imprimable correspond exactement au format à livrer de votre concept. Vous n'avez pas besoin de tenir compte d'un fond perdu.

Incorrect



Correct



Boîtes à fermeture à aimant

Taille disponibles

Boite d'expédition luxe 38 x 28 x 2.9 cm

Zone imprimable: 270 x 180 mm



Boite d'expédition luxe 38 x 30 x 14 cm

Zone imprimable: 270 x 200 mm



Boite d'expédition luxe 61 x 37 x 14 cm

Zone imprimable: 500 x 270 mm



Boite d'expédition luxe 41.5 x 30.5 x 8.5 cm

Zone imprimable: 305 x 205 mm

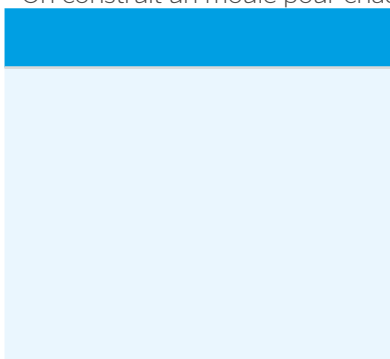



Technique d'impression

Sérigraphie

Processus de production:



- On construit un moule pour chaque couleur à imprimer.

Sérigraphie	
	
Nombre de couleurs	1/0
Type de couleur	PMS
Caractéristiques	<ul style="list-style-type: none"> • Vecteur • Possibilité pour détails • Objets décontractés
Taille police min.	14 pt / 5 mm *
Epaisseur ligne min.	Ligne positive 1.5 pt / 0.5 mm Ligne négative 3 pt / 1 mm

- Au moyen de la moule et le tisonnier, nous imprimons votre produit couleur par couleur.

Caractéristiques de soumission

• Le concept doit être conçu comme vecteur en couleurs PMS (100% du couleur, sans double emploi).



• Cette technique n'est pas approprié pour des conceptions en quadri ou teintes d'une couleur.



* Veuillez garder bien 2x la taille de police minimale chez light ou lettres à étoiles.