



Vlaggendoeken



Taal

Nederlands

Langue

Français

Vlaggendoeken

De aandacht trekken met jouw actie, jouw winkel of bedrijfspand laten opvallen of ter aankleding van je event. Wat jouw reden ook is om de vlag uit te hangen, met onze vlaggendoeken weet je zeker dat jouw boodschap aankomt. Bij Drukwerkdeal.nl laat je jouw vlaggendoek bedrukken met jouw eigen design, helemaal zoals jij het wilt. Hou er wel rekening mee dat vlaggendoek doorschijnend is en de print dus op de achterzijde in spiegelbeeld te zien is.

Productspecificaties

- Materiaal** Vlaggedoek, 115 g/m², B1 brandvertragend
- Toepassing** Voor binnen- en buitengebruik, Waterafstotend
- Afwerkingen** Schoonsnijden, omzomen (ter versteviging), ringen of tunnelzoom

Algemene aanleverspecificaties - kort

| Digitale bedrukking | | | |
|---------------------|------------------|--|--|
| Bedrukking | 4/0 | CMYK | |
| Font | minimaal 15 pt* | sierletters minimaal 30 pt* | omgezet naar contouren / ingesloten in PDF |
| Type bestand | Vector of pixel | | |
| Resolutie | 300 Dpi | 150 Dpi minimaal | |
| Inktdekking | maximaal 280% | Rich black C50%, M40%, Y40% en K100% | |
| Bestandstype | PDF (X-1a:2001) | Kleurprofiel Fogra 39 | Alternatief JPG of 1 laags TIFF |
| Lijndiktes | minimaal 0,25 pt | Minimaal 0,5 pt bij een negatieve lijn (uitgespaard) | |
| Afloop | 25 mm | | |

*Hou er bij een font rekening mee dat deze aan het **minimale formaat** en aan de **minimale lijndikte** moet voldoen.

Vlaggendoeken

Algemene aanleverspecificaties

- Lever je bestanden aan in een plano formaat, inclusief 25 mm snijmarge rondom.
- Lever je bestanden aan in CMYK.
- Gebruik een minimale resolutie van 150dpi in je ontwerp.
- Maak je gebruik van lijnen? Deze mogen niet dunner zijn dan 0,25pt.
- Diapositieve lijnen moeten tenminste een dikte van 0,5pt hebben.
- Houd in je ontwerp rekening met de plaatsing van de ringen. Plaats belangrijke beelden en teksten minimaal 5 cm binnen de snijlijnen.
- Gebruik minimaal een 15pt fontgrootte.
- Zorg dat je tekst in je ontwerp altijd omzet naar contouren.
- Opmaak met witte contour ('stroke') of vulling ('fill') mag nooit op overdruk ('overprint') staan. Wit op overdruk vervalt in het uiteindelijke drukwerk.
- Zorg dat de kleurdekking in je ontwerp nooit hoger is dan 280% (de percentages cyaan, magenta, geel en zwart bij elkaar opgeteld).
- Gebruik voor diep zwart/ric black de volgende opbouw: C50%; M40%; Y40%; en K100%.
- Gebruik diep zwart/ric black alleen voor grotere vlakken en tekst. Niet voor tekst die kleiner is dan 15pt of platte tekst.
- Wij raden aan om bestanden voor drukwerk op te maken in Adobe InDesign, Adobe Illustrator of Adobe Photoshop en het bestand als drukklare pdf aan te leveren. Als alternatieve bestanden kunnen jpg of tiff (1 laag) aangeleverd worden

Let op: Houd in je ontwerp rekening met de plaatsing van de ringen. Plaats belangrijke beelden en teksten minimaal 5 cm binnen de snijlijnen.

Spandoeken met ringen of tunnel

Spandoeken kunnen worden afgewerkt met ringen. Daarbij heb je de keuze uit ringen om de 30 cm, ringen om de 50 cm of ringen op de hoeken. Hieronder tref je de aanleverspecificaties voor spandoeken met ringen. Als voorbeeld is een spandoek van 100 x 150 cm gebruikt.

Ringen om de 30 cm

Doek 100 x 150 cm

Afloop

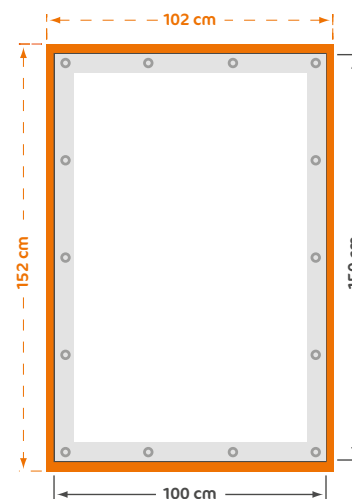
PVC, Blockout en mesh: 1 cm rondom

Vlaggendoek: 2,5 cm rondom

Aan te leveren formaat:

PVC, Blockout en Mesh: 102 cm x 152 cm

Vlaggendoek: 105 cm x 155 cm



Let op: Houd in je ontwerp rekening met de plaatsing van de ringen. Plaats belangrijke beelden en teksten minimaal 5 cm binnen de snijlijnen.

Ringen om de 50 cm

Doek 100 x 150 cm

Afloop

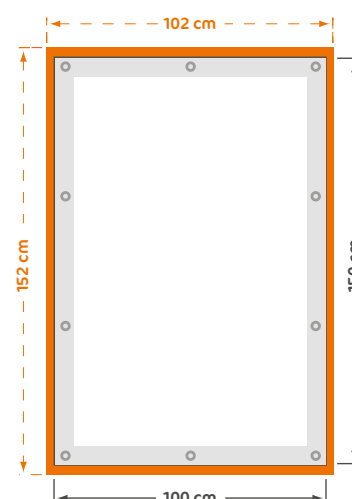
PVC, Blockout en mesh: 1 cm rondom

Vlaggendoek: 2,5 cm rondom

Aan te leveren formaat:

PVC, Blockout en Mesh: 102 cm x 152 cm

Vlaggendoek: 105 cm x 155 cm



Let op: Houd in je ontwerp rekening met de plaatsing van de ringen. Plaats belangrijke beelden en teksten minimaal 5 cm binnen de snijlijnen.

Ringen op de hoeken

Doek 100 x 150 cm

Afloop

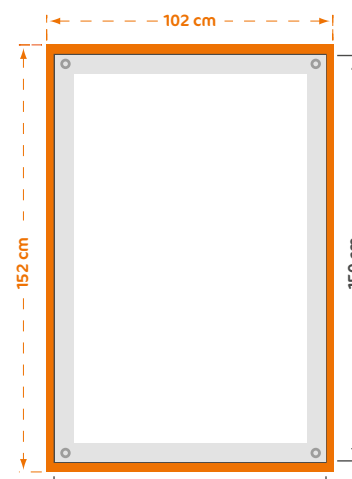
PVC, Blockout en mesh: 1 cm rondom

Vlaggendoek: 2,5 cm rondom

Aan te leveren formaat:

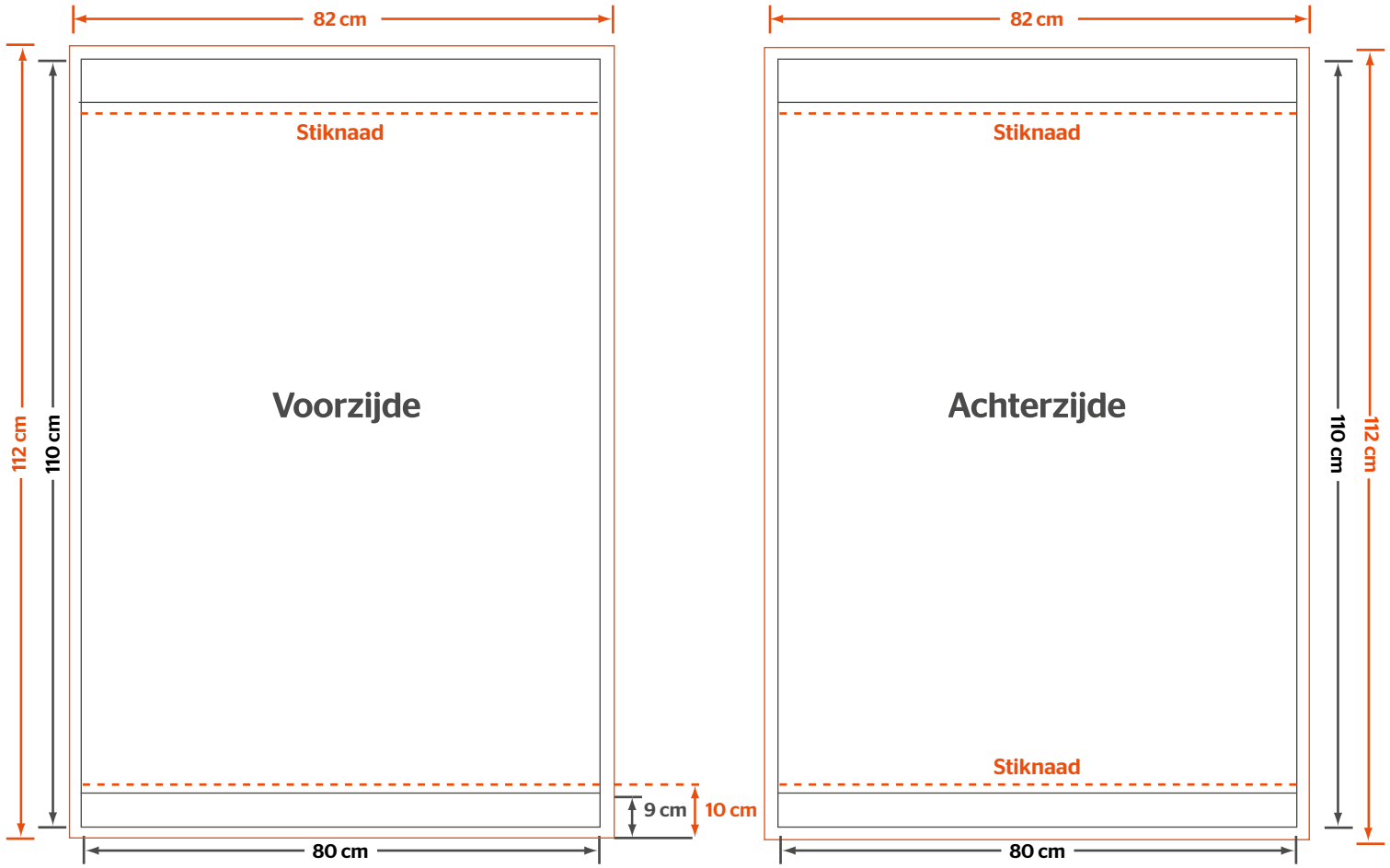
PVC, Blockout en Mesh: 102 cm x 152 cm

Vlaggendoek: 105 cm x 155 cm

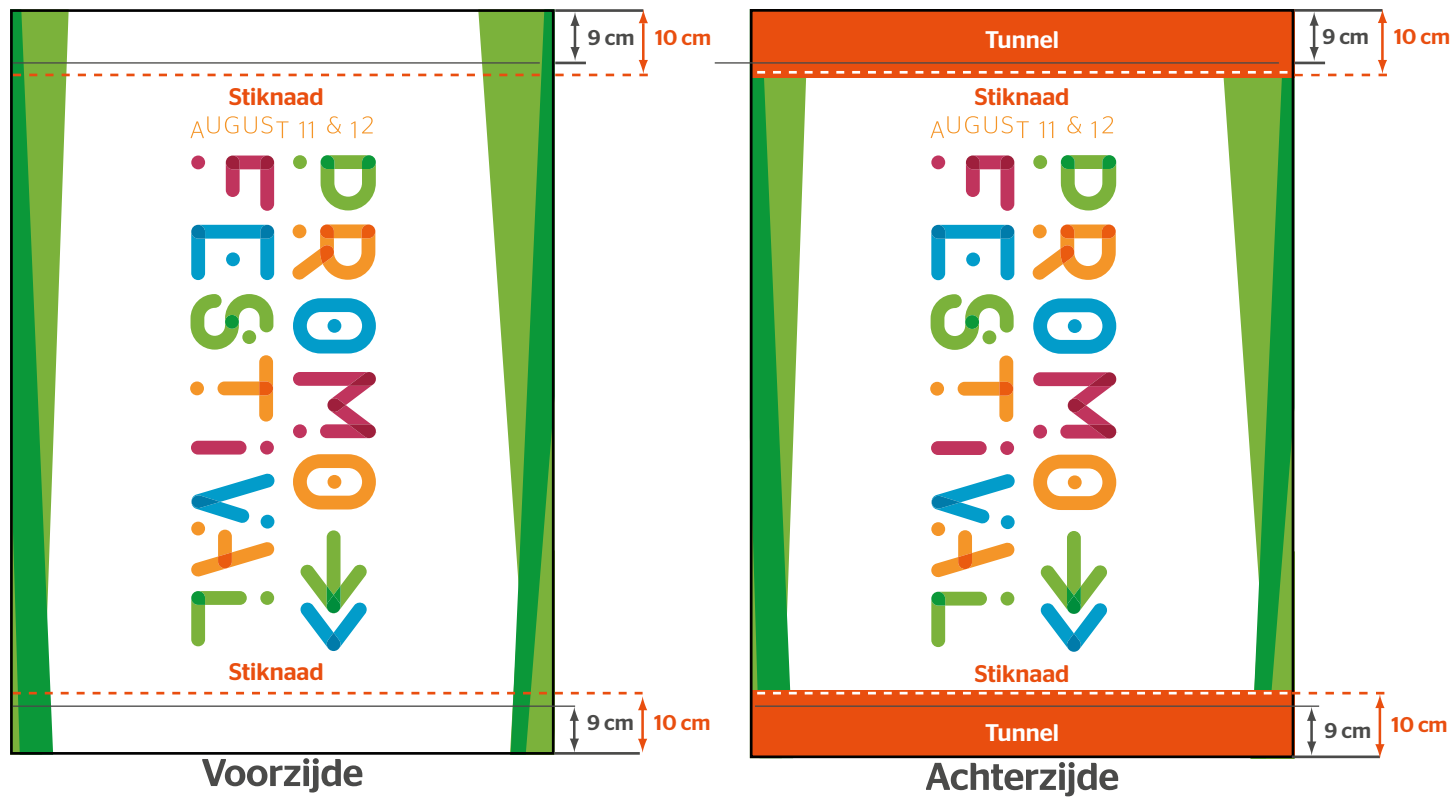


Let op: Houd in je ontwerp rekening met de plaatsing van de ringen. Plaats belangrijke beelden en teksten minimaal 5 cm binnen de snijlijnen.

Spandoeken kunnen worden afgewerkt met een tunnelzoom. Hieronder tref je de aanleverspecificaties aan. Als voorbeeld is een spandoek van 80 x 110 cm gebruikt.



 Snijmarge, tevens aan te leveren formaat  Afgewerkt formaat - - - - - Stiknaad ——— Tunnel



Let op: Hou rekening in je opmaak met de stiksels, zodat deze na afwerking niet op ongewenste wijze door je beeld, tekst of logo komen. Het aan te leveren formaat is 82x112 cm. Bij vlaggenendoek is dit 85x115 cm, hier is de afloop 2,5 cm.