Budget PVC Spandoeken

Taal
Nederlands

Langue
Français

Budget PVC Spandoeken

Onze euroknaller onder het spandoekmateriaal! Ideaal voor bijvoorbeeld een surprise party of een eenmalige actie. Het materiaal is lichtdoorlatend en is geschikt voor actiematig gebruik. Een budget PVC spandoek is gemaakt van hetzelfde materiaal als onze gewone PVC spandoeken, maar heeft een wat lichter gewicht van 440 g/m². Een budget pvc spandoek is wat minder geschikt voor gebruik in langdurig zonlicht. Waar het perfect voor is: jouw actie groots en voordelig onder de aandacht brengen!

Productspecificaties

Materiaal PVC frontlit, 440 g/m², B1 brandvertragend

Toepassing Binnen of buiten

Afwerkingen Schoonsnijden, omzomen (ter versteviging), ringen of tunnelzoom.

Algemene aanleverspecificaties - kort

Digitale bedrukking			
Bedrukking	4/0	CMYK	
Font	minimaal 15 pt*	sierletters minimaal 30 pt*	omgezet naar contouren / ingesloten in PDF
Type bestand	Vector of pixel		
Resolutie	300 Dpi	150 Dpi minimaal	
Inktdekking	maximaal 280%	Rich black C50%, M40%, Y40% en K100%	
Bestandstype	PDF (X-1a:2001)	Kleurprofiel Fogra 39	Alternatief JPG of 1 laags TIFF
Lijndiktes	minimaal 0,25 pt	Minimaal 0,5 pt bij een negatieve lijn (uitgespaard)	
Afloop	10 mm		

*Hou er bij een font rekening mee dat deze aan het **minimale formaat** en aan de **minimale lijndikte** moet voldoen.

Budget PVC Spandoeken

Algemene aanleverspecificaties

- Lever je bestanden aan in een plano formaat, inclusief 10 mm snijmarge rondom.
- Lever je bestanden aan in CMYK.
- Gebruik een minimale resolutie van 150dpi in je ontwerp.
- Maak je gebruik van lijnen? Deze mogen niet dunner zijn dan 0,25pt.
- Diapositieve lijnen moeten tenminste een dikte van 0,5pt hebben.
- Houd in je ontwerp rekening met de plaatsing van de ringen. Plaats belangrijke beelden en teksten minimaal 5 cm binnen de snijlijnen.
- Gebruik minimaal een 15pt fontgrootte.
- Zorg dat je tekst in je ontwerp altijd omzet naar contouren.
- Opmaak met witte contour ('stroke') of vulling ('fill') mag nooit op overdruk ('overprint') staan. Wit op overdruk vervalt in het uiteindelijke drukwerk.
- Zorg dat de kleurdekking in je ontwerp nooit hoger is dan 280% (de percentages cyaan, magenta, geel en zwart bij elkaar opgeteld).
- Gebruik voor diep zwart/rich black de volgende opbouw: C50%; M40%; Y40%; en K100%.
- Gebruik diep zwart/rich black alleen voor grotere vlakken en tekst. Niet voor tekst die kleiner is dan 15pt of platte tekst.
- Wij raden aan om bestanden voor drukwerk op te maken in Adobe InDesign, Adobe Illustrator of Adobe Photoshop en het bestand als drukklare pdf aan te leveren. Als alternatieve bestanden kunnen jpg of tiff (1 laag) aangeleverd worden.

Spandoeken met ringen of tunnel

Spandoeken kunnen worden afgewerkt met ringen. Daarbij heb je de keuze uit ringen om de 30 cm, ringen om de 50 cm of ringen op de hoeken. Hieronder tref je de aanleverspecificaties voor spandoeken met ringen. Als voorbeeld is een spandoek van 100 x 150 cm gebruikt.

Ringen om de 30 cm

Doek 100 x 150 cm

Afloop

PVC, Blockout en mesh: 1 cm rondom

Vlaggendoek: 2,5 cm rondom

Aan te leveren formaat:

PVC, Blockout en Mesh: 102 cm x 152 cm

Vlaggendoek: 105 cm x 155cm

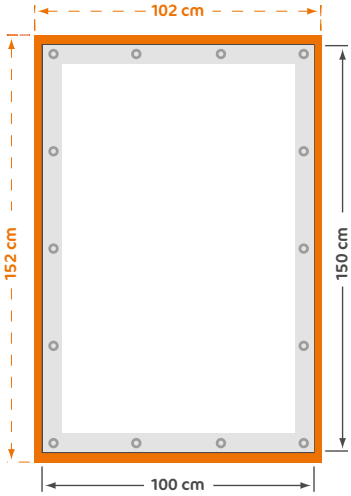

Let op: Houd in je ontwerp rekening met de plaatsing van de ringen. Plaats belangrijke beelden en teksten minimaal 5 cm binnen de snijlijnen.

Ringen om de 50 cm

Doek 100 x 150 cm

Afloop

PVC, Blockout en mesh: 1 cm rondom

Vlaggendoek: 2,5 cm rondom

Aan te leveren formaat:

PVC, Blockout en Mesh: 102 cm x 152 cm

Vlaggendoek: 105 cm x 155cm

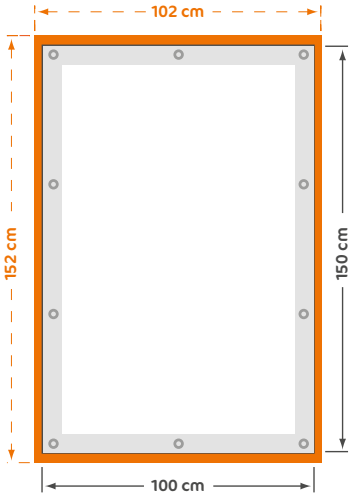

Let op: Houd in je ontwerp rekening met de plaatsing van de ringen. Plaats belangrijke beelden en teksten minimaal 5 cm binnen de snijlijnen.

Ringen op de hoeken

Doek 100 x 150 cm

Afloop

PVC, Blockout en mesh: 1 cm rondom

Vlaggendoek: 2,5 cm rondom

Aan te leveren formaat:

PVC, Blockout en Mesh: 102 cm x 152 cm

Vlaggendoek: 105 cm x 155cm

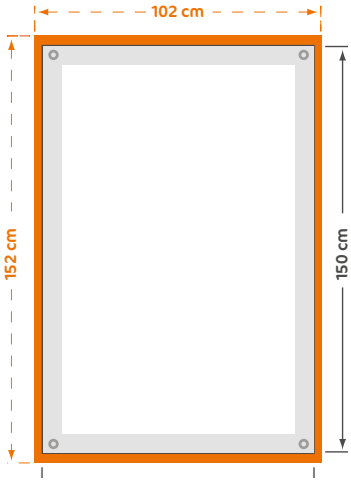

Let op: Houd in je ontwerp rekening met de plaatsing van de ringen. Plaats belangrijke beelden en teksten minimaal 5 cm binnen de snijlijnen.

Spandoeken kunnen worden afgewerkt met een tunnelzoom. Hieronder trefje de aanleverspecificaties aan. Als voorbeeld is een spandoek van 80 x 110 cm gebruikt.

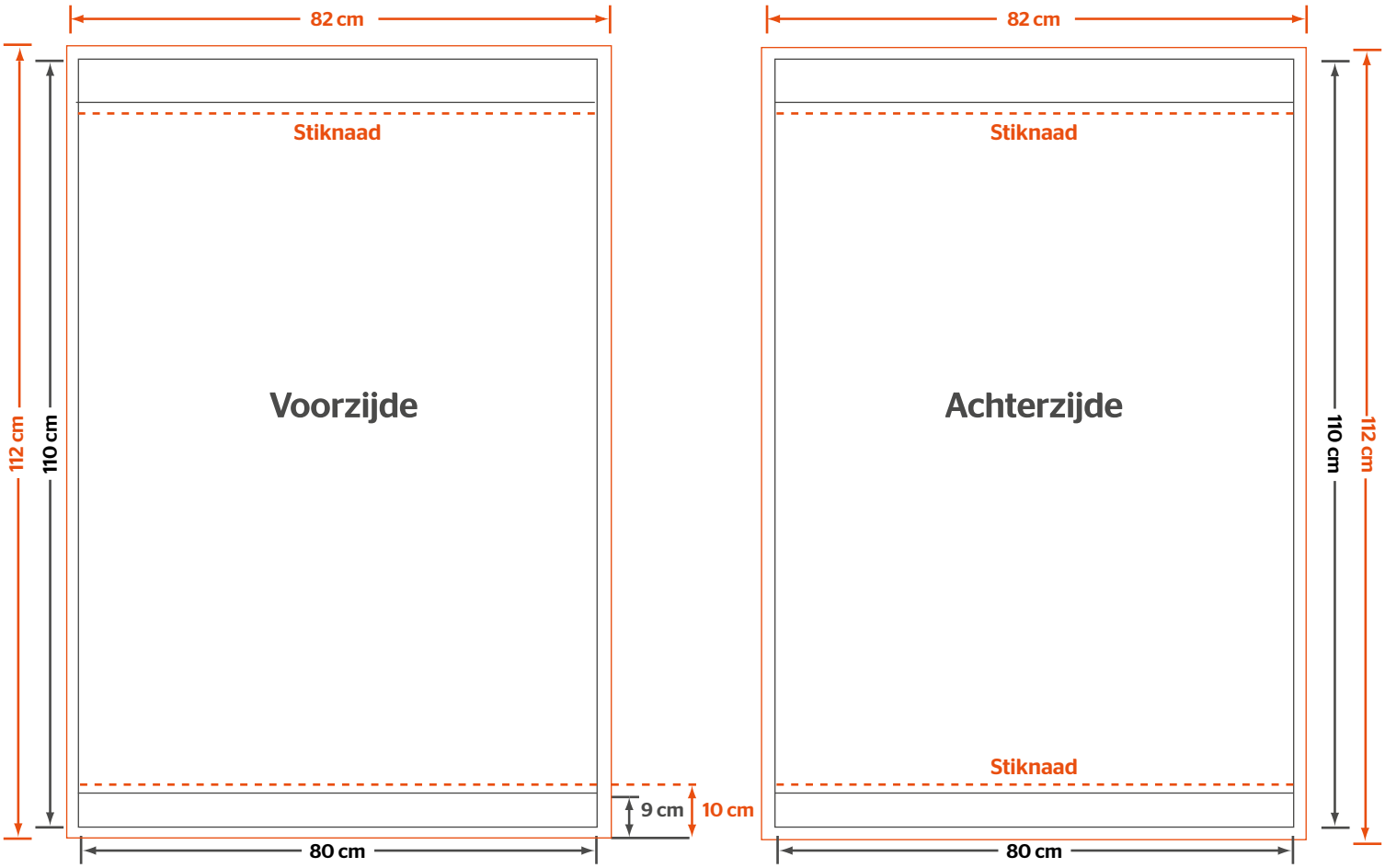

Snijmarge, tevens aan te leveren formaat | Afgewerkt formaat | Stiknaad | Tunnel

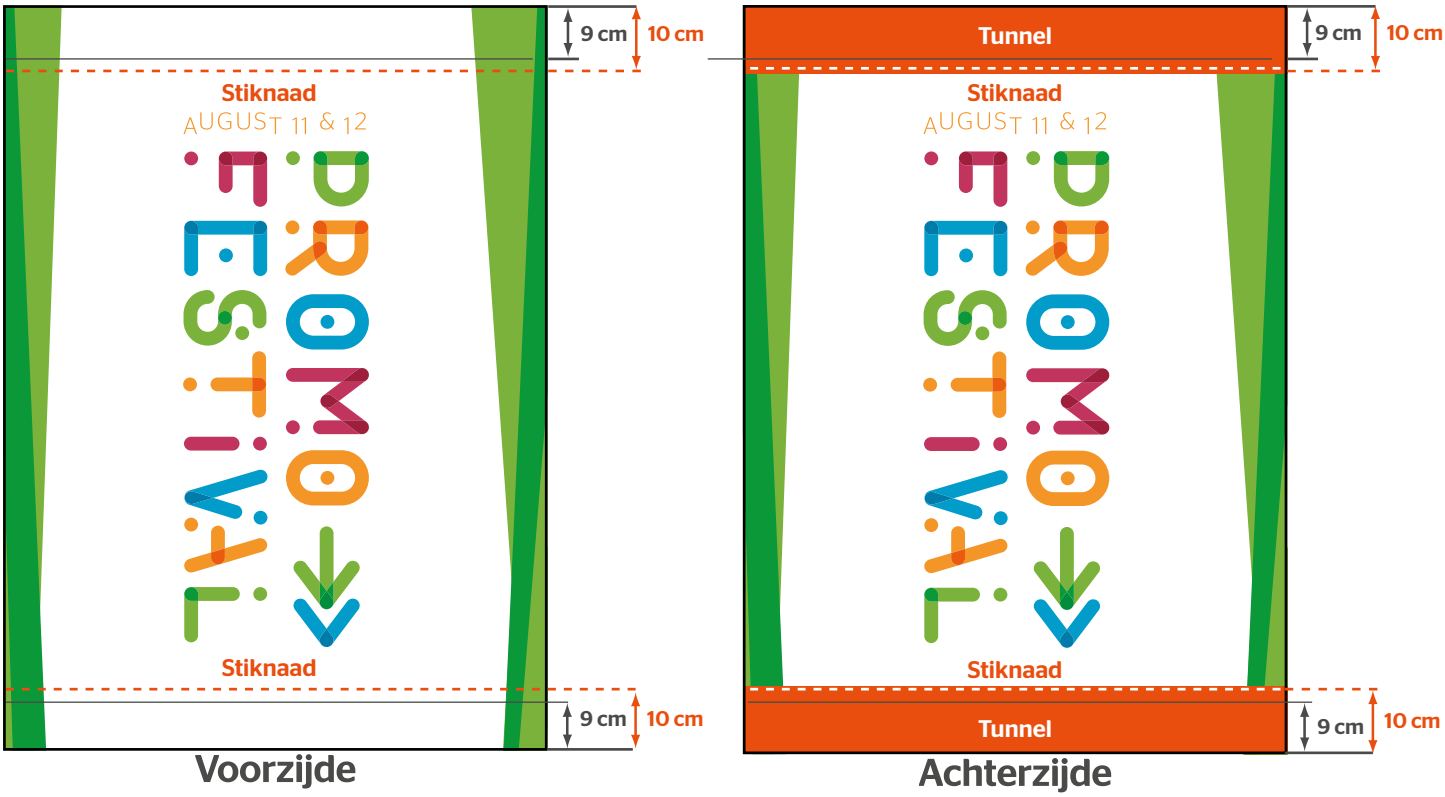

Let op: Hou rekening in je opmaak met de stiksels, zodat deze na afwerking niet op ongewenste wijze door je beeld, tekst of logo komen. Het aan te leveren formaat is 82x112 cm. Bij vlaggendoek is dit 85x115 cm, hier is de afloop 2,5 cm.