




















GLACIER GRANDE MOTTE

POUR TOUT CAS PARTICULIER SE REFERER AU RESPONSABLE EXPLOITATION

		REMONTÉES MECANIKES / LIFTS					
		PERCE NEIGE	GRANDE MOTTE	TOIT TERRASSE	VANOISE	PANORAMIQUE	TERMIGNON
				Rooftop			
CATEGORIES		● Autorisé			X Non autorisé		
	SKI, TELEMAR, MONOSKI	●	●	X	●	●	●
	SNOWBOARD, SQUAWL, SNOW ALPIN, STEP ON, FREESNOW (LEASH OBLIGATOIRE)	●	●	X	●	●	●
	SNOWSCOOT, SNOWBIKE, SKIBRID (LEASH OBLIGATOIRE)	●	●	X	● Maximum 2 par siège		X
	SKI DE FOND	●	X	X	●	●	X
	HANDISKI	X	X	X	X	X	X
	PARAPENTE	●	●	X	X	X	X
	SPEED RIDING	●	●	X	X	X	X
	PIETON	● Déconseillé aux enfants < 2 ans	● Interdit aux enfants < 2 ans	● Accompagnement d'un adulte obligatoire pour enfants < 1m25	X	X	X
	PORTE BEBE pour enfant < 2 ans	● Obligatoire	X	X	X	X	X
	POUSSETTE	●	X	X	X	X	X
	ANIMAUX en laisse	●	X	X	X	X	X
	BLESSE TRONC MEMBRE INFÉRIEUR	X	X	X	X	X	X
	BLESSE MEMBRE SUPÉRIEUR	●	X	X	X	X	X
	FAUTEUIL ROULANT	X	X	X	X	X	X

Tout engin non stipulé explicitement dans cette liste n'est pas autorisé sur les remontées mécaniques de Tignes

Explications à communiquer concernant les restrictions d'accès aux jeunes enfants :
1/ Souci d'accompagnement de l'enfant :

Le public de l'été est moins aguerri à l'utilisation des remontées mécanique que celui de l'hiver. On peut donc se poser la question de la gestion de façon sécuritaire de l'enfant tout du long du trajet ainsi que de la réaction de l'enfant comme de l'accompagnant en cas d'arrêt prolongé de l'appareil. Nous ne souhaitons pas être confronté à un accident de chute d'un enfant depuis un siège.

2/ Souci d'évacuation verticale :

Nous savons évacuer les enfants au sol quelques soit leur âge mais notre mission ne s'arrête pas là, nous devons aussi acheminer les clients en lieu sûr. Les laisser au sol au milieu d'une simple pente herbeuse à bonne distance d'un chemin balisé ou d'une route n'est pas envisageable. L'hiver, il est plus rapide et facile de traverser en ski pour rejoindre la piste la plus proche. Nous pouvons aussi nous appuyer sur le service des pistes pour la gestion des clients au sol. L'été, pas de service des pistes, à pied il est bien plus long de rejoindre un endroit sécurisé, est-ce que les clients ont bien toujours des chaussures adaptées à ce type de terrain ? Un enfant de 5 ans ou de plus 1m10 sera plus à même d'évoluer dans ce milieu qu'un enfant moins âgé ou moins développé physiquement.