

sýn 



## Lykiltölur úr rekstri 2F 2019

### Tekjur

5.023 m.kr.

### EBITDA

1.216 m.kr.

### Afkoma

215 m.kr. tap

### Eiginfjárhlutfall

35,6%

# Helstu þættir sem hafa áhrif á 2F og 1H 2019



- Samruni P/F Hey í Færeyjum, dótturfélags Sýnar hf. og Nema, dótturfélags Tjaldurs í Færeyjum gekk í gegn á 1F 2019, söluhagnaður nam 817 millj. kr. Eignarhlutur Sýnar hf. í nýju sameinuðu félagi, 49,9% er færður samkvæmt hlutdeildaraðferð frá 1. janúar 2019.
- Framsetningu og meðferð á sýningarétti sjónvarpsefnis var breytt frá birgðum og yfir í óefnislegar eignir, samanburðartölur 2018 hafa verið uppfærðar til samræmis.
- Nýr reikningsskilastaðall IFRS 16 var innleiddur 1. janúar 2019, samanburðartölur 2018 eru ekki uppfærðar.
- Óhagstæð þróun gengis á 1H 2019 nam 70 millj. kr. til samanburðar við sama tímabil í fyrra.
- Áætluð áhrif kjarasamninga út árið eru metin um 115 millj.kr.

# Lykiltölur rekstrar 2F



	2F 2019	2F 2018	Breyt.	% breyt.
Seldar vörur og þjónusta	5.023	5.157	-134	-3%
Kostnaðarverð	-3.290	-3.158	-132	4%
<b>Framlegð</b>	<b>1.733</b>	<b>1.999</b>	<b>-266</b>	<b>-13%</b>
Rekstrarkostnaður	-1.769	-1.810	41	-2%
<b>EBITDA*</b>	<b>1.216</b>	<b>1.270</b>	<b>-54</b>	<b>-4%</b>
<b>EBIT</b>	<b>-36</b>	<b>189</b>	<b>-225</b>	<b>-119%</b>
Hrein fjármagnsgjöld	-257	-191	-66	34%
Áhrif hlutdeildarféлага	8	-8	16	-
Tekjuskattur	70	1	69	-
<b>Hagnaður (tap) tímabilsins**</b>	<b>-215</b>	<b>-9</b>	<b>-206</b>	<b>-</b>

<i>Framlegð (%)</i>	<i>34,5%</i>	<i>38,8%</i>
<i>EBITDA %</i>	<i>24,2%</i>	<i>24,6%</i>
<i>EBIT %</i>	<i>-0,7%</i>	<i>3,7%</i>

Áhrif IFRS 16 á rekstur	2F 2019
Kostnaðarverð	84
Rekstrarkostnaður	84
<b>EBITDA</b>	<b>168</b>
Hreinn fjármagnskostnaður	-61
Afskriftir	-138
<b>Áhrif á afkomu tímabilsins</b>	<b>-31</b>

\* EBITDA 2018 leiðrétt til samræmis við breytta framsetningu sýningarréttar

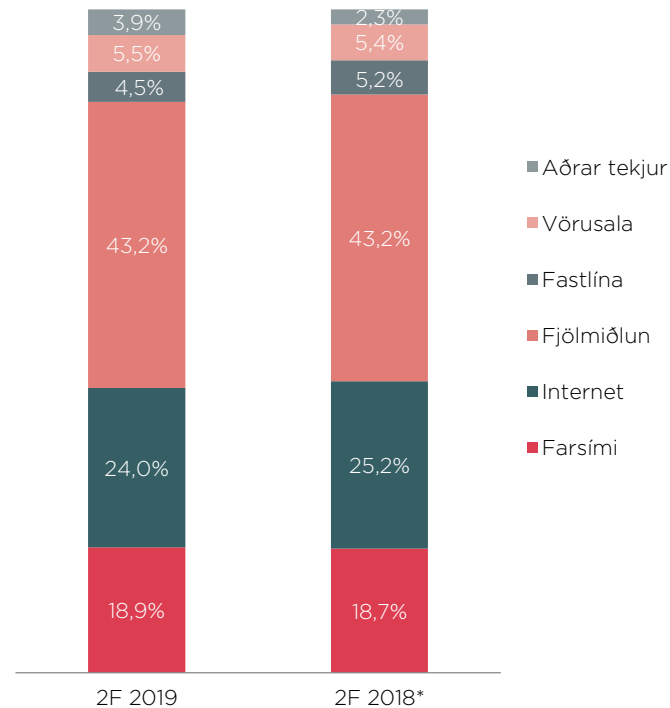
\*\* Hagnaður (tap) 2018 er af áframhaldandi starfsemi

Fjárhæðir eru í milljónum kr.

# Tekjustraumar 2F



	2F 2019	2F 2018*	Breyt.	% breyt.
Fjölmiðlun	2.170	2.229	-59	-3%
Internet	1.208	1.301	-93	-7%
Farsími	944	964	-20	-2%
Fastlína	228	268	-40	-15%
Vörusala	278	278	0	0%
Aðrar tekjur	195	117	78	67%
Samtals tekjur	5.023	5.157	-134	-3%



\* Uppfærðar samanburðarfjárhæðir fyrir sölu á P/F Hey  
Leiga á netbeinum færast af öðrum tekjum og yfir á tekjur af interneti.

Fjárhæðir eru í milljónum kr.

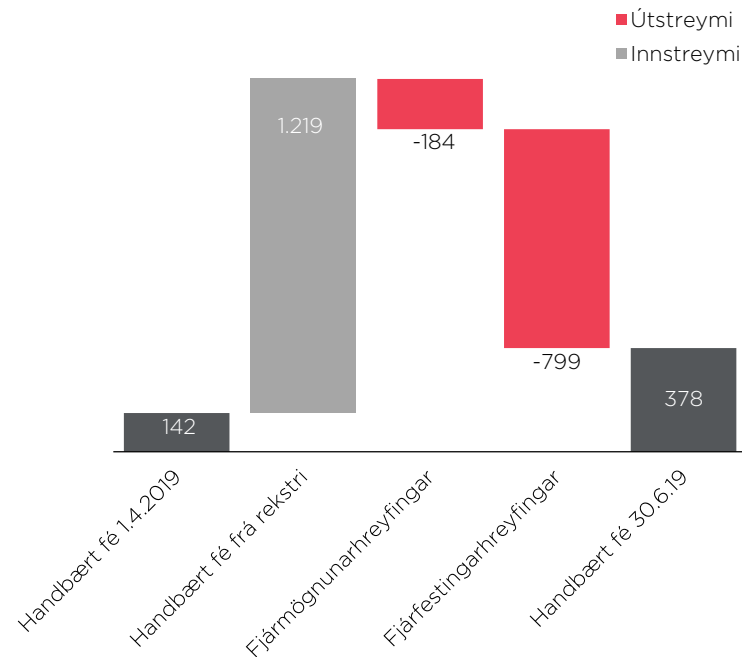
# Sjóðstreymi 2F 2019



	2F 2019	2F 2018	Breyt.	% breyt.
Handbært fé frá rekstri	1.219	907	312	34%
Fjárfestingarhreyfingar	-799	-1.412	613	-43%
Fjármögnunarhreyfingar	-184	576	-760	-132%
Breytingar á handbæru fé	236	71	165	232%
Gengismunur af handbæru fé	0	-1	1	0%
Handbært fé í upphafi	142	280	-138	-49%
Handbært fé flokkað til sölu	0	-33	33	-
<b>Handbært fé í lok tímabils</b>	<b>378</b>	<b>317</b>	<b>61</b>	<b>19%</b>
Handbært fé frá rekstri fyrir vexti og tekjuskatt	1.444	1.075	369	34%
Fjárfestingahreyfingar*	-799	-1.402	603	-43%
<b>Frjálst fjárfæði</b>	<b>645</b>	<b>-327</b>	<b>972</b>	<b>-297%</b>

\* Kaup á eignarhlutum er undanskilið

## Sjóðstreymi 2F 2019



Fjárhæðir eru í milljónum kr.



## Lykiltölur úr rekstri 6M 2019

### Tekjur

9.998 m.kr.

### EBITDA

2.476 m.kr.

### Hagnaður

455 m.kr.

### Eiginfjárhlutfall

35,6%

# Lykiltölur rekstrar 6M



	6M 2019	6M 2018	Breyt.	% breyt.
Seldar vörur og þjónusta	9.998	10.187	-189	-2%
Kostnaðarverð	-6.358	-6.163	-195	3%
<b>Framlegð</b>	<b>3.640</b>	<b>4.024</b>	<b>-384</b>	<b>-10%</b>
Rekstrarkostnaður	-3.591	-3.631	40	-1%
<b>EBITDA*</b>	<b>2.476</b>	<b>2.468</b>	<b>8</b>	<b>0%</b>
<b>EBIT</b>	<b>49</b>	<b>393</b>	<b>-344</b>	<b>-87%</b>
Hrein fjármagnsgjöld	-515	-325	-190	59%
Áhrif hlutdeildarféлага	828	-12	840	-
Tekjuskattur	93	-14	107	-
<b>Hagnaður tímabilsins**</b>	<b>455</b>	<b>42</b>	<b>413</b>	<b>991%</b>

Framlegð (%)	36,4%	39,5%
EBITDA %	24,8%	24,2%
EBIT %	0,5%	3,9%

Áhrif IFRS 16 á rekstur	6M 2019
Kostnaðarverð	164
Rekstrarkostnaður	148
<b>EBITDA</b>	<b>311</b>
Hreinn fjármagnskostnaður	-94
Afskriftir	-242
<b>Áhrif á afkomu tímabilsins</b>	<b>-25</b>

\* EBITDA 2018 leiðrétt til samræmis við breytta framsetningu sýningarréttar

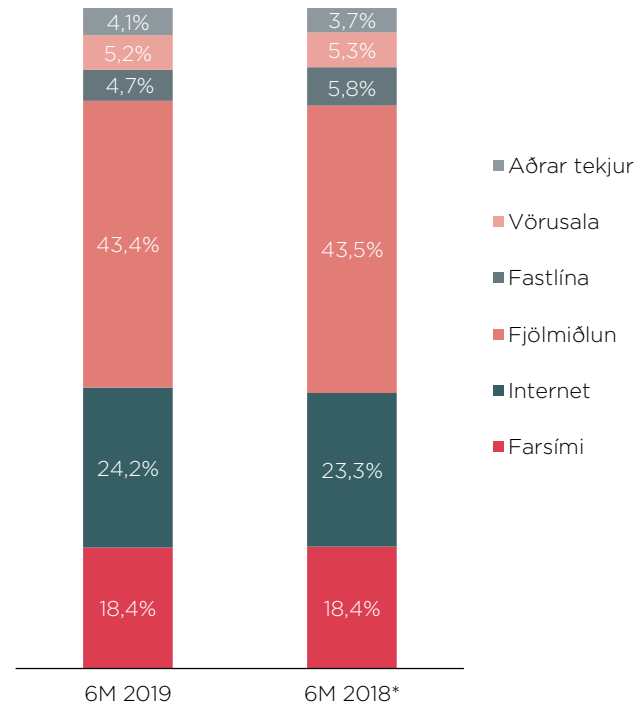
\*\* Hagnaður (tap) 2018 er af áframhaldandi starfsemi



# Tekjustraumar 6M



	6M 2019	6M 2018*	Breyt.	% breyt.
Fjölmiðlun	4.342	4.428	-86	-2%
Internet	2.414	2.380	34	1%
Farsími	1.837	1.879	-42	-2%
Fastlína	470	587	-117	-20%
Vörusala	524	539	-15	-3%
Aðrar tekjur	412	374	38	10%
Samtals tekjur	9.998	10.187	-189	-2%



\* Uppfærðar samanburðarfjárhæðir fyrir sölu á P/F Hey  
Leiga á netbeinum færast af öðrum tekjum og yfir á tekjur af interneti.

# Sjóðstreymi 6M 2019

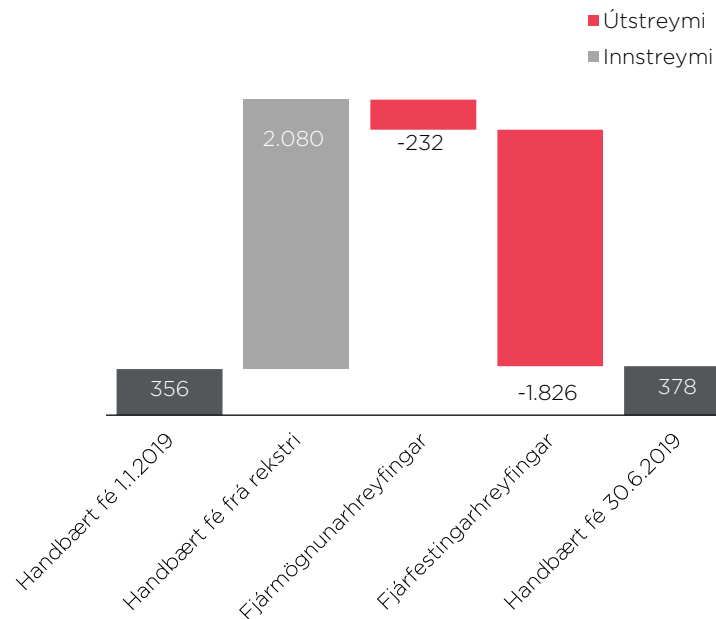


	6M 2019	6M 2018	Breyt.	% breyt.
Handbært fé frá rekstri	2.080	2.144	-64	-3%
Fjárfestingarhreyfingar	-1.826	-2.694	868	-32%
Fjármögnunarahreyfingar	-232	572	-804	-141%
Breytingar á handbæru fé	22	22	0	0%
Gengismunur á handbæru fé	0	-1	1	-100%
Handbært fé í upphafi	356	329	27	8%
Handbært fé flokkað til sölu	0	-33	33	-
<b>Handbært fé í lok tímabils</b>	<b>378</b>	<b>317</b>	<b>61</b>	<b>19%</b>

Handbært fé frá rekstri fyrir vexti og tekjuskatt	2.553	2.527	26	1%
Fjárfestingahreyfingar*	-1.833	-2.670	837	-31%
<b>Frjálst fjárflæði</b>	<b>720</b>	<b>-143</b>	<b>863</b>	<b>-603%</b>

\* Kaup á eignarhlutum er undanskilið

## Sjóðstreymi 6M 2019



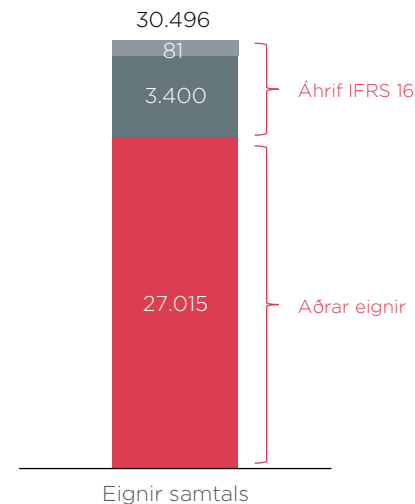
Fjárhæðir eru í milljónum kr.

# Efnahagsreikningur 30. júní 2019



	30.06.19	31.12.2018	Breyt.	% breyt
Rekstrarfjármunir	5.036	4.785	251	5%
Afnotaréttur	3.400	0	3.400	-
Óefnislegar eignir	15.454	15.454	0	0%
Eignarhlutur í félögum	1.250	48	1.202	2504%
Fastafjármunir	25.140	20.287	4.853	24%
Aðrir veltufjármunir	4.978	5.312	-334	-6%
Handbært fé	378	356	22	6%
Eignir flokkaðar til sölu	0	1.056	-1.056	-
Veltufjármunir	5.356	6.724	-1.368	-20%
<b>Eignir samtals</b>	<b>30.496</b>	<b>27.011</b>	<b>3.485</b>	<b>13%</b>

## Áhrif IFRS 16 á eignir 30.06.19

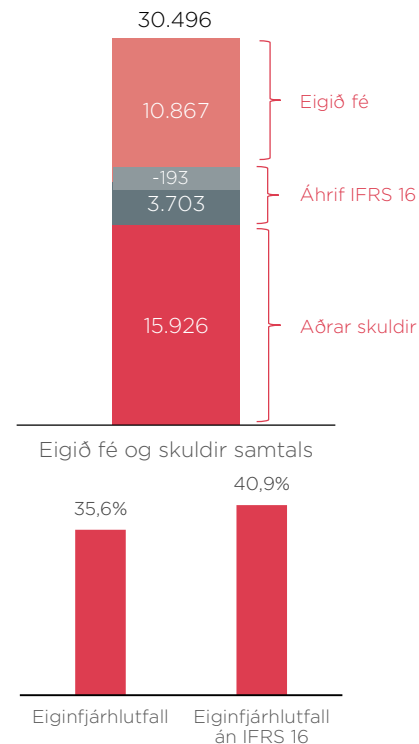


# Efnahagsreikningur 30. júní 2019



	30.06.19	31.12.2018	Breyt.	% breyt.
Eigið fé	10.867	10.707	160	1%
Vaxtaberandi skuldir	10.856	10.874	-18	0%
Leiguskuldbinding	3.280	0	3.280	-
Tekjuskattskuldbinding	47	138	-91	-66%
Langtímaskuldir	14.183	11.012	3.171	29%
Næsta árs afborgun	689	687	2	0%
Leiguskuldbinding	423	0	423	-
Aðrar skammtímaskuldir	4.334	4.167	167	4%
Skuldir sem tengjast eignum sem fl. eru til sölu	0	438	-438	-
Skammtímaskuldir	5.446	5.292	154	3%
<b>Eigið fé og skuldir</b>	<b>30.496</b>	<b>27.011</b>	<b>3.485</b>	<b>13%</b>
<i>Vaxtaberandi skuldir</i>	<i>15.248</i>	<i>11.561</i>		
<i>Hreinar vxt.ber. skuldir</i>	<i>14.870</i>	<i>11.205</i>		
<i>Eiginfjárlutfall</i>	<i>35,6%</i>	<i>39,6%</i>		

## Áhrif IFRS 16 á eigið fé og skuldir 30.06.19

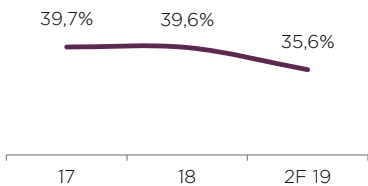
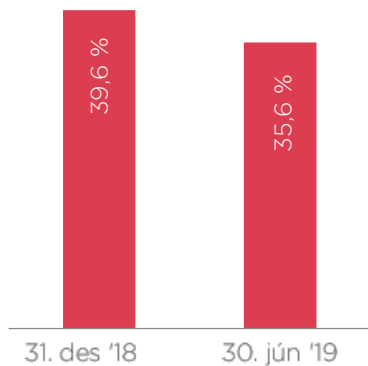


Fjárhæðir eru í milljónum kr.

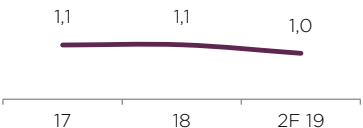
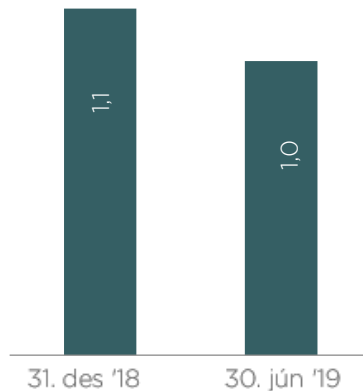
# Efnahagur - lykilmælikvarðar



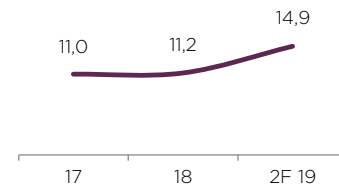
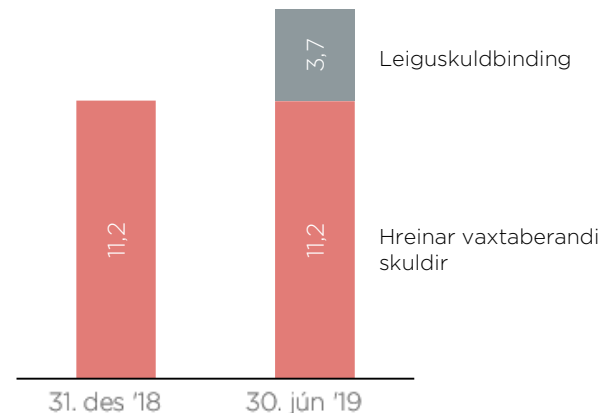
## Eiginfjárhlutfall



## Veltufjárhlutfall\*



## Hreinar vaxtaberandi skuldir

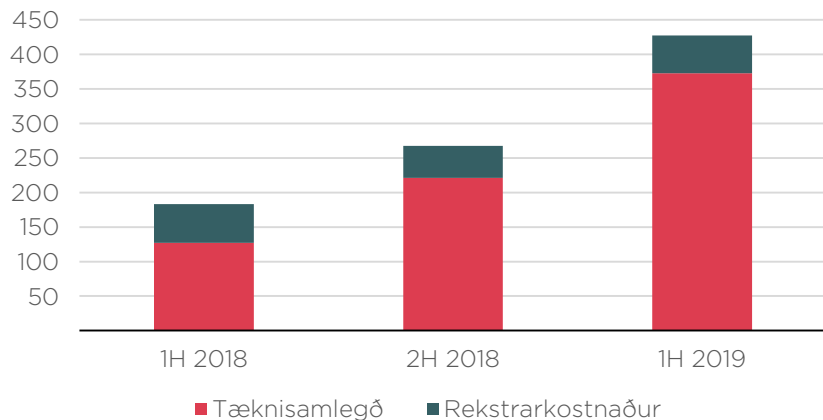


Uppfærðar samanburðarfjárhæðir 31.12.2018 fyrir sölu á P/F Hey

\*Veltufjárhlutfall = Veltufjáreignir / Veltufjárskuldir

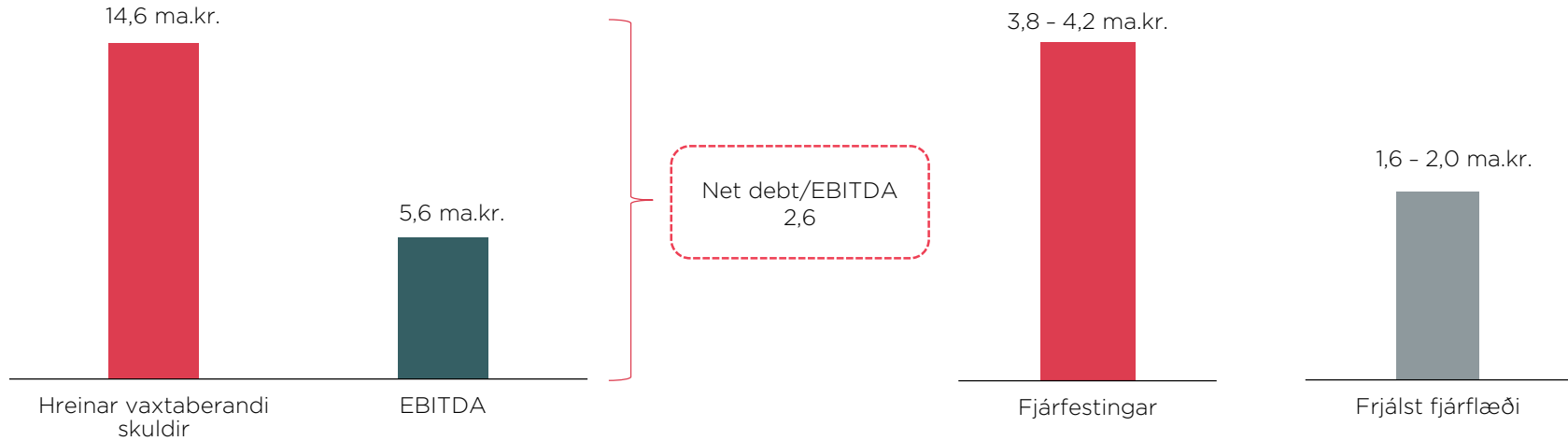


## Raunþróun samlegðar



Þess er vænst að samlegðaráhrif fyrstu 6 mánuði ársins 2019 verði sambærileg seinni helmings árs

Áætlað er að þær hagræðingaraðgerðir sem þegar er búið að fara í muni skila yfir 50 m.kr. í mánaðarlegri kostnaðarlækkun sem raungerist strax í byrjun árs 2020





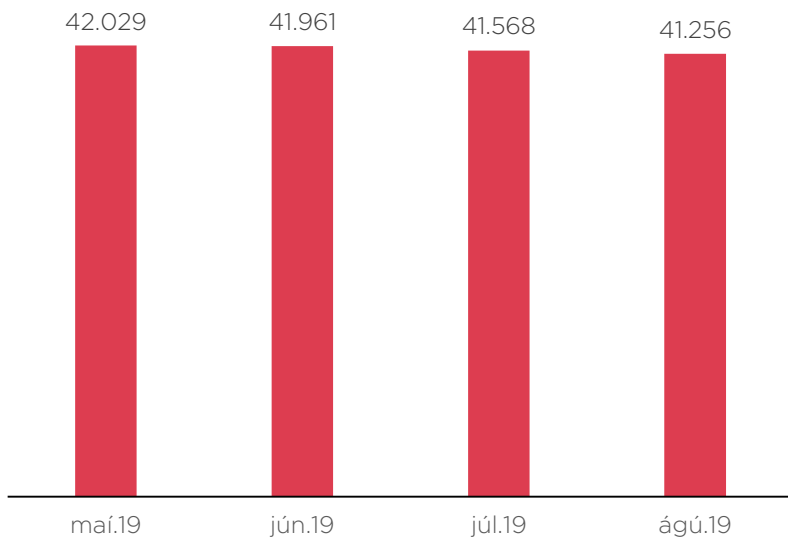
---

# Fjöldatölur

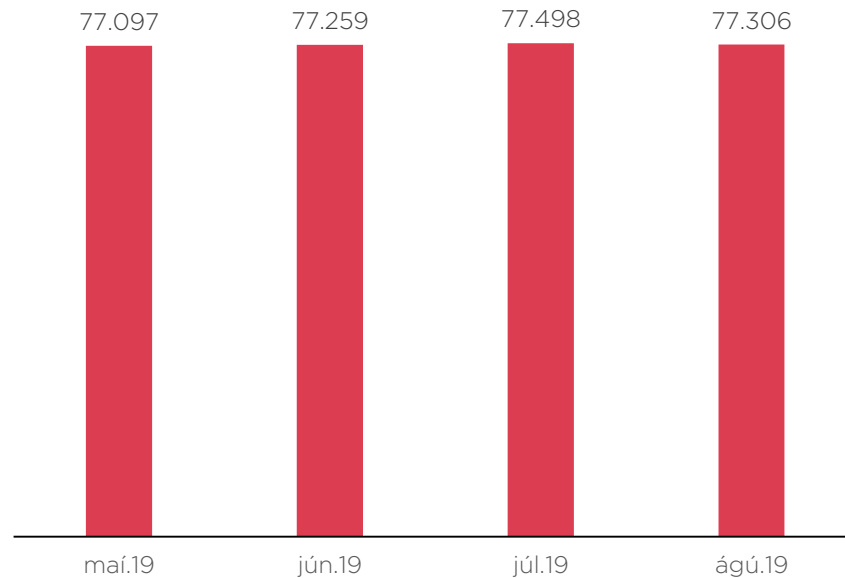




Heimatengingar  
maí 2019 til ágúst 2019



Farsími í áskrift  
maí 2019 til ágúst 2019

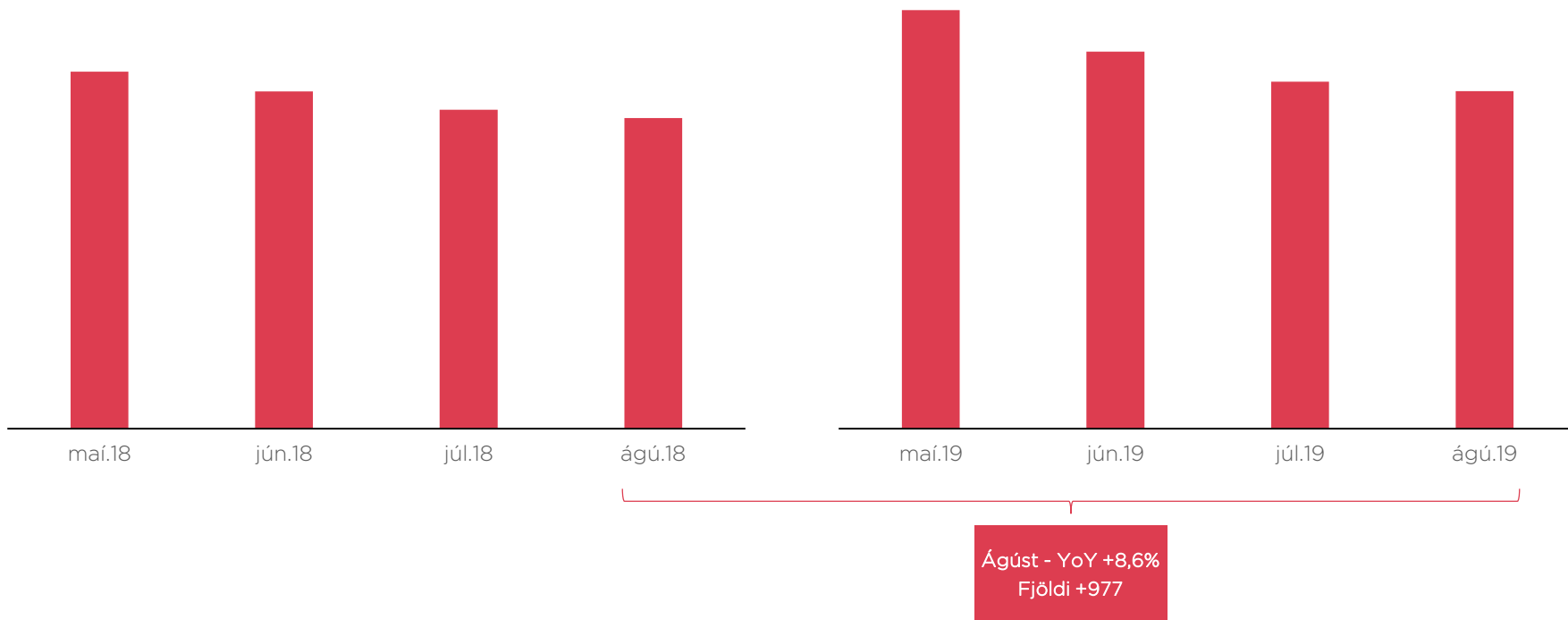


# Fjöldapróun viðskiptavina með aðgengi að Sportpakkanum



Viðskiptavinir með aðgengi að Sportpakkanum  
maí 2018 til ágúst 2018

Viðskiptavinir með aðgengi að Sportpakkanum  
maí 2019 til ágúst 2019

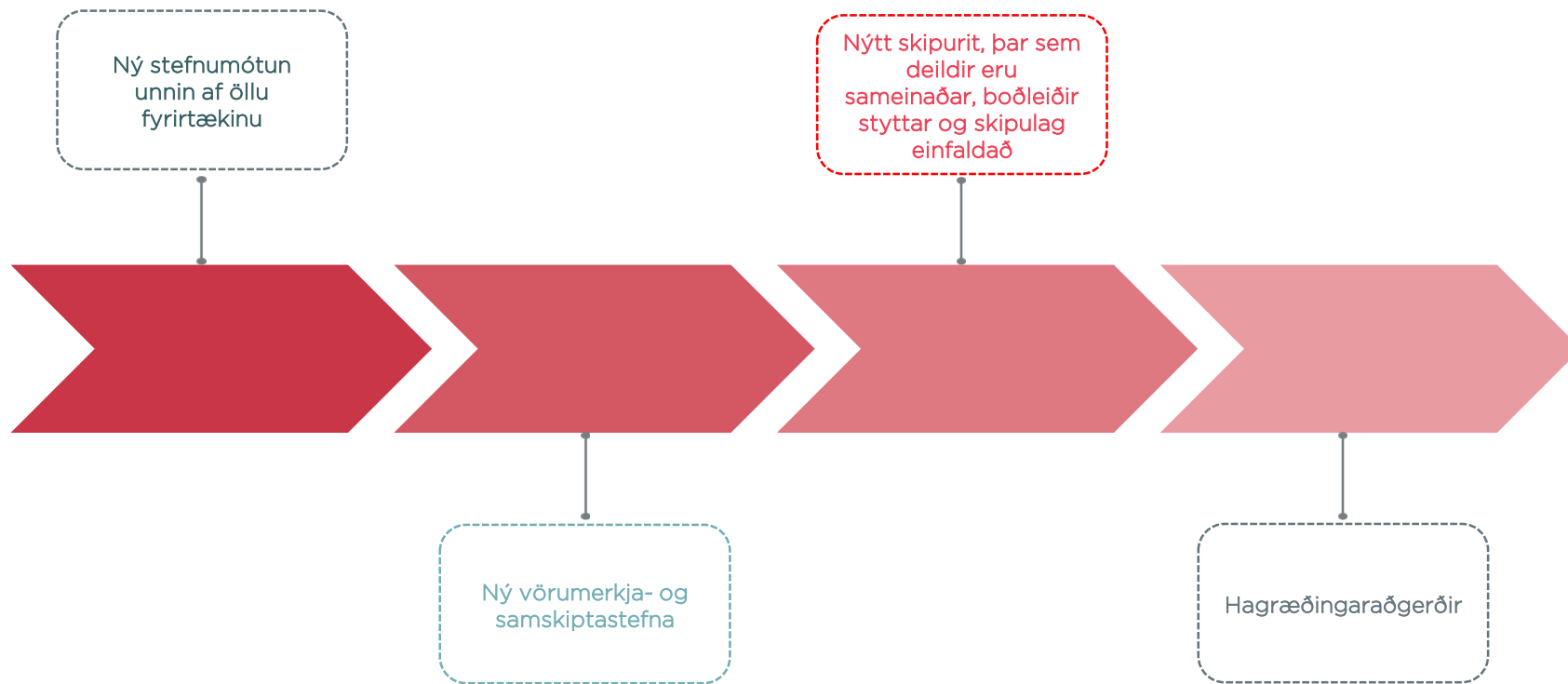




---

# Ađgerđir sumarsins

# Helstu verkefni





Nútímalegt þjónustufyrirtæki þar sem viðskiptavinurinn ræður ferðinni

Rækta langtíma viðskiptasamband sem byggir á sameiginlegri virðingu og trausti

**EINFALDA**

**UPPLIFUN**

**TRYGGÐ**

Ný vörumerkja- og samskiptastefna

# Vörumerkja- og samskiptastefna



sýn 

Einungis notað sem heiti á lögaðila



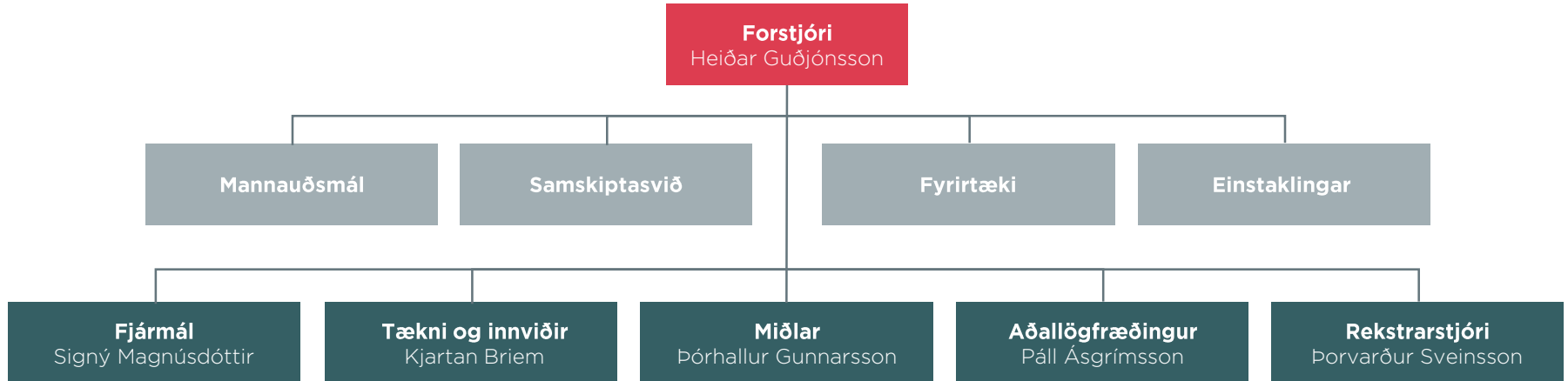
Hauzdagskrá Stöðvar 2 verður kynnt 6. september og mun þá nýtt útlit líta dagsins ljós



Búið að skerpa ásýnd vörumerkis



Áherslum haldið óbreyttum





Stöðugildum  
hefur fækkað  
verulega

Veruleg  
fækkun  
millistjórnenda

Sameining  
deilda  
og hagræðing  
sótt í aukna  
samlegð

Endur-  
samningar  
við  
efnisbirgja

Stafræn  
framþróun til  
einföldunar og  
hagræðingar

Hagræðing í  
innkaupum  
frá öðrum  
birgjum



sýn 



- **Fjölmíðlun** - samanstendur af tekjum af starfsemi ljósvakamiðla, áskriftartekjum og tekjum af auglýsingasölu, tekjum af dreifingu á báðum sjónvarpsdreifikerfum félagsins, leigutekjum af myndlyklum og tekjum af leigu einstakra kvikmynda og þátta (TVOD), tekjum af áskriftaveitu félagsins (SVOD), tekjum af áskriftum af línulegum stöðvum og tekjum af sölu einstaka sjónvarpsviðburða.
- **Internet** - samanstendur af tekjum af netþjónustu í fastlínukerfum, þ.m.t. á ljósleiðara, xDSL þjónustu og aðrar gagnatengingar, internetþjónustu, aðgangsgjöldum og leigu á netbeinum..
- **Farsími** – samanstendur af öllum tekjum vegna notkunar á farsímum, þ.m.t. gagnaflutningium í farsímakerfinu, áskriftartekjum frá einstaklingum og fyrirtækjum, seldum frelsisinneignum, reikitekjur frá ferðamönnum, samtengitekjum í farsíma.
- **Fastlína** – samanstendur af tekjum vegna notkunar á heimasíma, fyrirtækjasíma í fastlínu og samtengitekjum í fastlínu.
- **Vörusala** – samanstendur af tekjum af sölu á búnaði og fylgihlutum.
- **Aðrar tekjur** – samstanda af þjónustutekjum, tekjum af hugbúnaði, útseldri vinnu og þjónustu og öðrum tilfallandi tekjum.

# Fyrirvari á uppgjörskynningu



Upplýsingar í þessari kynningu byggja á heimildum sem Sýn hf. telur áreiðanlegar á hverjum tíma. Ekki er þó ekki hægt að tryggja að fullu að þær séu óskeikular.

Allar upplýsingar í kynningu þessari eru í eigu Sýn hf. Kynningu þessa og upplýsingar sem í henni eru er óheimilt að afrita, breyta eða dreifa á nokkurn hátt, hvorki að öllu leyti né að hluta.

Þessi kynning er eingöngu hugsuð til upplýsingagjafar en ekki ætluð sem hluti af eða grundvöllur ákvarðanatöku þeirra aðila sem fá hana í hendur. Viðtakendur eiga því ekki að nokkru leyti að túlka innihald kynningarinnar sem loforð eða leiðbeiningar. Sýn hf. er ekki á nokkurn hátt skylt að veita viðtakendum kynningarinnar frekari upplýsingar um félagið né gera breytingar eða leiðréttingar á henni ef þær upplýsingar sem liggja til grundvallar breytast.

Sérhver yfirlýsing í kynningu þessari sem vísar til framtíðaráætlunar eða framtíðarárangurs er einungis spá um framtíðarhorfur félagsins, byggð á núverandi þróun, upplýsingum og áætlunum. Framtíðarhorfur félagsins eru háðar fjölda áhættu- og óvissuþátta sem getur þýtt að raunverulegur árangur verði umtalsvert frábrugðinn því sem spáð er í kynningu þessari. Ytri þættir á borð við framboð á fjármagni, gildistaka laga, áhrif eftirlitsaðila ásamt öðru geta því haft veruleg áhrif.

Sýn hf. mun ekki uppfæra framtíðarhorfur félagsins í kynningu þessari vegna aðstæðna sem munu til koma eftir að hún hefur verið sett fram. Sýn hf. bendir á að viðtakendur kynningar þessarar eiga ekki að treysta á staðhæfingar kynningarinnar á síðari tímum þar sem þær eiga eingöngu við á þeim degi sem kynningin er gefin út. Allar yfirlýsingar um framtíðarhorfur félagsins eru fullgildar í heild sinni með tilliti til þessara fyrirvara.

Með móttöku kynningar þessarar staðfestir viðkomandi að hann sé bundinn framangreindum fyrirvörum og takmörkunum.