



Ársuppgjör 2021 og árshlutauppgjör 4F 2021

17. febrúar 2022



vísir



SPORT

BYLGJAN
989



ENDOR

Gott fyrirtæki verður betra



- Grunnreksturinn sem áður skilaði tapi skilar nú hagnaði.
- Viðsnúningur efnahags
 - Niðurgreiðsla langtímalána og lækkun á öðrum vaxtaberandi skuldum.
 - Sala óvirkra farsímainnviða skilaði 6,5 ma.kr. söluhagnaði. Bókfærður söluhagnaður í rekstri árið 2021 er 2,6 ma.kr.
 - Stefnt er að frekari sölu innviða.
- Endursamningar við lykilbirgja með það að markmiði að auka sveigjanleika fyrirtækisins.
 - Föstum kostnaði breytt í breytilegan kostnað.
- Framlegðargreining sem stjórnæki.
- Greiðsla til hluthafa í gegnum öfugt útboð fyrir 1.390 m.kr.
- Endurkaupaáætlun samþykkt að fjárhæð 600 m.kr.

Lykiltölur úr rekstri



Ársuppgjör 2021



Tekjur
21.765 m.kr.

2020
20.944 m.kr.



EBITDA*
8.984 m.kr.

2020
5.739 m.kr.



Afkoma
2.100 m.kr.

2020
-405 m.kr.



Frjálst fjárflæði
9.853 m.kr.

2020
3.210 m.kr.

* Þegar tekið er tillit til áhrifa
innviðasölu er EBITDA árið 2021
6.432 m.kr.

Rekstrarreikningur



	4F 2021	4F 2020	% br.	2021	2020	% br.
Seldar vörur og þjónusta	5.943	5.465	8,7%	21.765	20.944	3,9%
Kostnaðarverð	-3.884	-3.864	0,5%	-14.672	-14.436	1,6%
Framlegð	2.059	1.601	28,6%	7.093	6.508	9,0%
Hagnaður af innviðasölu	2.552	-	-	2.552	-	-
Rekstrarkostnaður	-1.731	-1.625	6,5%	-6.359	-6.347	0,2%
EBITDA	4.222	1.427	195,9%	8.984	5.739	56,5%
EBIT	2.880	-24	-	3.286	161	-
Hrein fjármagnsgjöld	-152	-118	-	-573	-910	-
Áhrif hlutdeildarféлага	-78	27	-	-251	98	-
Tekjuskattur	-374	112	-	-362	246	-
Hagnaður (tap) tímabilsins	2.276	-3	-	2.100	-405	-

<i>Framlegð</i>	<i>34,6%</i>	<i>29,3%</i>	<i>32,6%</i>	<i>31,1%</i>
<i>Aðlöguð EBITDA *</i>	<i>1.670</i>	<i>1.427</i>	<i>6.432</i>	<i>5.739</i>
<i>Aðlagð EBIT *</i>	<i>328</i>	<i>-24</i>	<i>734</i>	<i>161</i>
<i>Aðlöguð EBITDA %</i>	<i>28,1%</i>	<i>26,1%</i>	<i>29,6%</i>	<i>27,4%</i>
<i>Aðlagð EBIT %</i>	<i>5,5%</i>	<i>-0,4%</i>	<i>3,4%</i>	<i>0,8%</i>

Fjárhæðir eru í milljónum króna

Helstu þættir sem hafa áhrif á 4F og 12M 2021

- Tekjur af grunnrekstri voru 21.765 m.kr. árið 2021 og hækka um 3,9% á milli ára. Vöxtur í farsímatekjum og fjölmiðlatekjum eru helstu ástæður tekjuvaxtar.
- Árið 2021 var bókfærður söluhagnaður að fjárhæð 2.674 m.kr vegna sölu á óvirkum farsímainnviðum. Kostnaður við sölna var 122 m.kr. og kemur til lækkunar á söluhagnaðinum.
- EBIT að teknu tilliti til innviðasölu var 734 m.kr. og hækkar um 573 m.kr. á milli ára.
- Gengishagnaður lækkar um 34 m.kr. á milli 4F 2021 og 4F 2020 sem er helsta ástæða hærri hreinna fjármagnsgjalda. Gengishagnaður var 18 m.kr. árið 2021 samanborið við 205 m.kr. gengistap árið 2020.
- Vaxtagjöld lækka um 115 m.kr. á milli ára vegna lægri skuldsetningar.
- Árið 2021 var 29 m.kr. tap af rekstri dótturfélagsins Endor samanborið við 44 m.kr. hagnað árið 2020.
- Innifalið í neikvæðum áhrifum hlutdeildarféлага er 179 m.kr. sölutap vegna sölu á hlutdeildarfélaginu Hey og framsal á eignarhlut í Reykjavík DC.

* Leiðrétt hefur verið fyrir áhrifum af innviðasölu.

** Samanburðartölum hefur verið breytt, sjá frekari upplýsingar í ársreikningi.

Tekjustraumar



	4F 2021	4F 2020	% br.	2021	2020	% br.
Fjölmiðlun	2.178	2.129	2%	8.372	7.933	6%
Internet	1.097	1.115	-2%	4.463	4.557	-2%
Farsími	1.364	838	63%	4.616	3.512	31%
Fastlína	128	141	-9%	535	608	-12%
Hýsingar- og rekstrarlausnir	601	662	-9%	1.676	2.420	-31%
Vörusala	371	353	5%	1.267	1.082	17%
Aðrar tekjur	204	227	-10%	836	832	0%
Samtals tekjur	5.943	5.465	9%	21.765	20.944	4%

Fjölmiðlun

Auglýsingatekjur jukust um 17% á milli ára en þar munar mestu um 52% tekjuvöxt á Vísi. Í upphafi árs var tekin ákvörðun um að Stöð 2 yrði alfarið áskriftarstöð. Það ásamt Fjölskyldupakkanum hefur haft jákvæð áhrif á áskriftartekjur sem jukust um 11% og áskrifendum að Stöð 2 fjölgaði um 10% og Stöð 2+ um 17%.

Internet

Tekjur af interneti drógust saman um 2% á milli ára. Tekjur af fyrirtækjatengingum jukust um 6% á 4F 2021 samanborið við 4F 2020.

Farsími

Góður vöxtur í farsímatekjum skýrist aðallega af auknum IoT tekjum en hækkun reikitekna hefur jafnframt áhrif því þær hækka um 40% á milli ára. Áhrifa heimsfaraldursins á reikitekjur gætir enn, þær voru helmingi lægri en fyrir faraldurinn.

Hýsingar- og rekstrarlausnir

Neikvæður tekjuvöxtur hjá Endor kemur aðallega fram á öðrum ársfjórðungi. Spá fyrir árið 2022 gerir ráð fyrir sterkum tekjuvexti eftir tekjufall vegna faraldursins.

Vörusala

Markvisst hefur verið unnið að bættri innkaupastýringu sem hefur skilað sér í hærri framlegð, en hún jókst um 5 prósentustig á milli ára.

*Fjárhæðir eru í milljónum króna.

** Samanburðartölum hefur verið breytt, sjá frekari upplýsingar í ársreikningi.

Efnahagsreikningur



Eignir

	31.12.2021	31.12.2020	Breyt.	% br.
Fastafjármunir				
Leigueignir	8.049	5.227	2.822	54%
Rekstrarfjármunir	3.212	3.818	-606	-16%
Viðskiptavild	8.888	8.932	-44	0%
Aðrar óefnislegar eignir	4.469	4.403	66	1%
Eignarhlutur í félögum	62	1.398	-1.336	-96%
Tekjuskattsinneign	26	383	-357	-93%
Samtals	24.706	24.161	545	2%
Veltufjármunir				
Sýningarréttir	1.762	1.876	-114	-6%
Birgðir	356	241	115	48%
Viðskiptakröfur og aðrar skammtímakr.	5.463	3.217	2.246	70%
Handbært fé	4.214	831	3.383	407%
Samtals	11.795	6.165	5.630	91%
Eignir flokkaðar til sölu	-	536	-536	-100%
Eignir samtals	36.501	30.862	5.639	18%

Skuldir og eigið fé

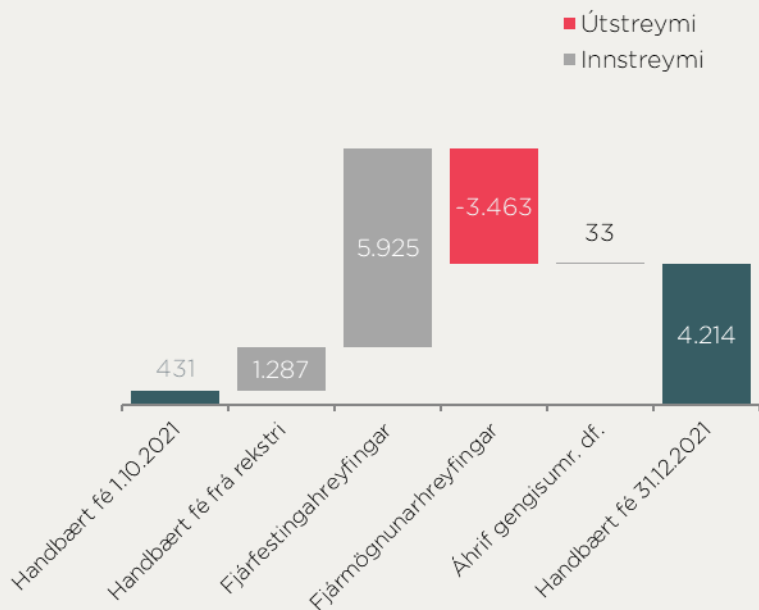
	31.12.2021	31.12.2020	Breyt.	% br.
Eigið fé samtals	10.535	8.549	1.986	23%
Langtímaskuldir				
Vaxtaberandi skuldir	4.965	9.492	-4.527	-48%
Leiguskuldbindingar	11.393	4.507	6.886	153%
Aðrar langtímaskuldir	180	166	14	8%
Tekjuskattsskuldbinding	19	16	3	19%
Samtals	16.557	14.181	2.376	17%
Skammtímaskuldir				
Vaxtaberandi skuldir	723	992	-269	-27%
Leiguskuldbindingar	1.206	1.259	-53	-4%
Viðskiptaskuldir og aðrar skammtímask.	7.480	5.699	1.781	31%
Samtals	9.409	7.950	1.459	18%
Skuldir vegna eigna flokkaðar til sölu	-	182	-182	-100%
Eigið fé og skuldir	36.501	30.862	5.639	18%
<i>Vaxtaberandi skuldir</i>	<i>18.287</i>	<i>16.251</i>	<i>2.036</i>	<i>12%</i>
<i>Hreinar vxt.ber. skuldir</i>	<i>14.073</i>	<i>15.419</i>	<i>-1.346</i>	<i>-9%</i>
<i>Eiginfjárhlutfall</i>	<i>28,9%</i>	<i>27,8%</i>	<i>1,1%</i>	<i>4%</i>

*Fjárhæðir eru í milljónum króna

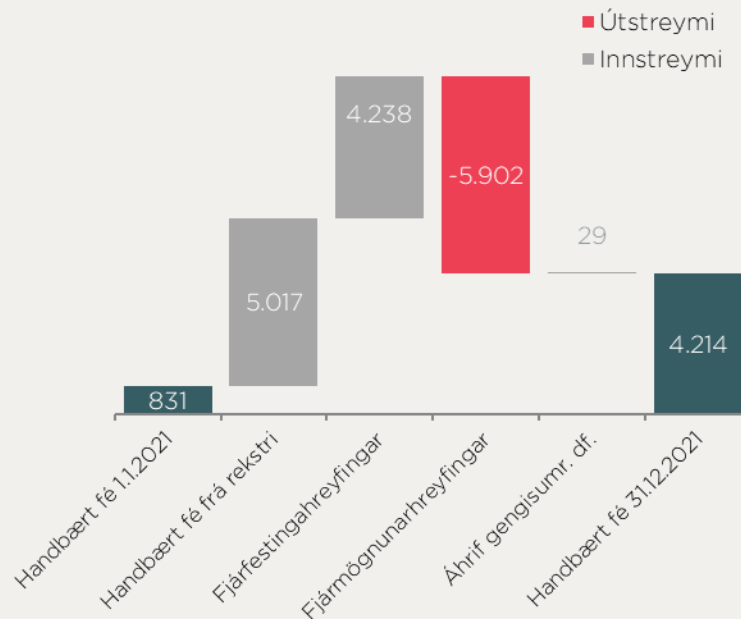
Sjóðstreymi



Sjóðstreymi 4F 2021



Sjóðstreymi 12M 2021



	4F 2021	4F 2020	% br.	2021	2020	% br.
Handbært fé frá rekstri fyrir vexti og tekjuskatt	1.450	2.225	-35%	5.597	6.626	-16%
Fjárfestingahreyfingar *	5.943	-1.071	-655%	4.256	-3.416	-225%
Frjálst fjárflæði	7.393	1.154	541%	9.853	3.210	207%

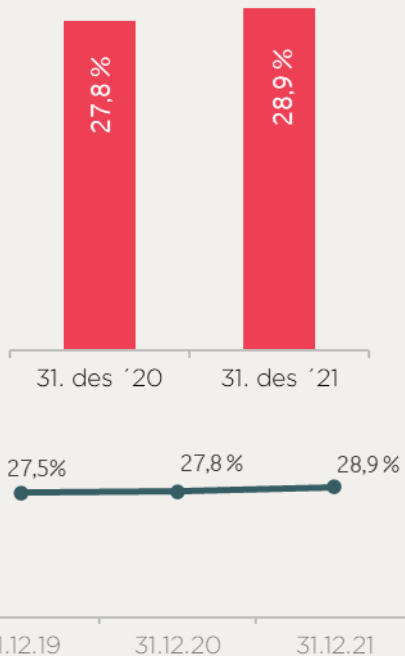
* Kaup á eignarhlutum eru undanskilin

*Fjárhæðir eru í milljónum króna

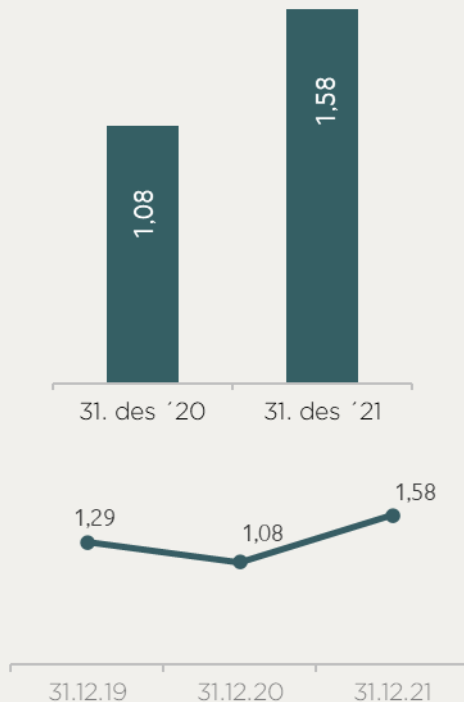
Efnahagur - Lykilmælikvarðar



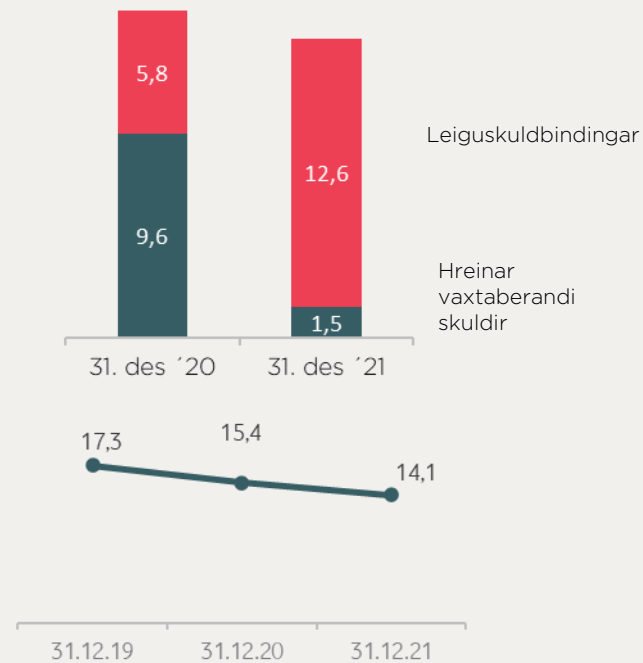
Eiginfjárlutfall



Veltufjárlutfall*



Hreinar vaxtaberandi skuldir



* Veltufjármunir / viðskiptaskuldum og öðrum skammtímaskuldum.

* Í byrjun árs 2022 samþykkti stjórn kaup á eigin bréfum fyrir 1.390 m.kr. Í framhaldi var virkjuð endurkaupaáætlun en heildarkaupverð verður ekki hærra en 600 m.kr. Þegar tekið er tillit til þessa er eiginfjárlutfall þann 31.12.2021 24,8% og veltufjárlutfall 1,31.

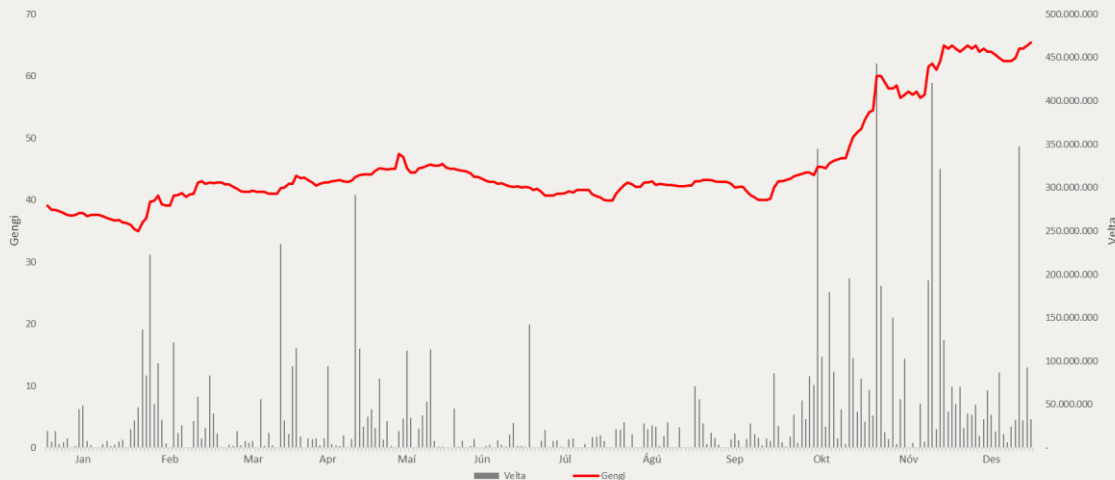
*Fjárhæðir eru í milljónum króna

Árið 2022

- Spá fyrir árið 2022 gerir ráð fyrir tekjuvexti umfram hækkun verðlags.
 - Góður vöxtur í nýlegum tekjustoðum.
 - Neikvæð áhrif heimsfaraldurs fara minnkandi. Gert er ráð fyrir að reikitekjur nái sambærilegum styrk árið 2023.
- Gengisþróun hefur töluverð áhrif á rekstrarafkomu, einkum á kaup á sýningarréttum og fjárfestingum í fjarskiptainnvíðum.
- Fjárfestingar eru áætlaðar 1,5 – 2,0 ma.kr. Aukinn þungi í 5G fjárfestingu.
- Hluti af söluandvirði óvirkra innviða verður nýttur til fjárfestinga í innri vexti.
- Öryggislausnir skipta alltaf meira og meira máli við val á fjarskiptafyrirtæki og þar stöndum við vel.



Þróun hlutabréfaverðs og velta á markaði



10 stærstu hluthafar við árslok

	Hluttur
Gildi - lífeyrissjóður	11,3%
Lífeyrissjóður verzlunarmanna	10,4%
Ursus ehf.	9,2%
Kvika banki hf.	8,0%
Arion banki hf.	7,4%
Lífeyrissj.starfsm.rík. A-deild	6,3%
Birta lífeyrissjóður	5,3%
Akta Stokkur hs.	3,9%
Frostaskjól ehf.	2,5%
Festa - lífeyrissjóður	2,5%

- Gengi félagsins hækkaði um 67,9% á milli ára. Gengi bréfa félagsins var stöðugt framan af ári og stóð í 40 í lok september. Á síðasta ársfjórðungi hækkaði gengið rösleglega og endaði í 65,5 í lok árs.
- Velta með bréf félagsins nam rúmlega 9,3 milljörðum króna í alls 1.766 viðskiptum og eykst fjöldi viðskipta um 25,7% á milli ára.



Takk fyrir



visir



SPORT

BYLGJAN
989



ENDOR

Fyrirvari á uppgjörskynningu



Upplýsingar í þessari kynningu byggja á heimildum sem Sýn hf. telur áreiðanlegar á hverjum tíma. Ekki er þó ekki hægt að tryggja að fullu að þær séu óskekular.

Allar upplýsingar í kynningu þessari eru í eigu Sýn hf. Kynningu þessa og upplýsingar sem í henni eru er óheimilt að afrita, breyta eða dreifa á nokkurn hátt, hvorki að öllu leyti né að hluta.

Þessi kynning er eingöngu hugsuð til upplýsingagjafar en ekki ætluð sem hluti af eða grundvöllur ákvarðanatöku þeirra aðila sem fá hana í hendur. Viðtakendur eiga því ekki að nokkru leyti að túlka innihald kynningarinnar sem loforð eða leiðbeiningar. Sýn hf. er ekki á nokkurn hátt skylt að veita viðtakendum kynningarinnar frekari upplýsingar um félagið né gera breytingar eða leiðréttingar á henni ef þær upplýsingar sem liggja til grundvallar breytast.

Sérhver yfirlýsing í kynningu þessari sem vísar til framtíðaráætlunar eða framtíðarárangurs er einungis spá um framtíðarhorfur félagsins, byggð á núverandi þróun, upplýsingum og áætlunum. Framtíðarhorfur félagsins eru háðar fjölda áhættu- og óvissuþátta sem getur þýtt að raunverulegur árangur verði umtalsvert frábrugðinn því sem spáð er í kynningu þessari. Ytri þættir á borð við framboð á fjármagni, gildistaka laga, áhrif eftirlitsaðila ásamt öðru geta því haft veruleg áhrif.

Sýn hf. mun ekki uppfæra framtíðarhorfur félagsins í kynningu þessari vegna aðstæðna sem munu til koma eftir að hún hefur verið sett fram. Sýn hf. bendir á að viðtakendur kynningar þessarar eiga ekki að treysta á staðhæfingar kynningarinnar á síðari tímum þar sem þær eiga eingöngu við á þeim degi sem kynningin er gefin út. Allar yfirlýsingar um framtíðarhorfur félagsins eru fullgildar í heild sinni með tilliti til þessara fyrirvara.

Með móttöku kynningar þessarar staðfestir viðkomandi að hann sé bundinn framangreindum fyrirvörum og takmörkunum.