

# Telepass: risultati 2025

**Luca Luciani, Amministratore Delegato Telepass**

Roma, 21 aprile 2026



Superati i **10 milioni di dispositivi** attivi e leadership nel mercato:  
Telepass scala in Europa e permette l'interoperabilità in **19 Paesi**  
(20 entro gennaio 2027) facendo leva su un know-how consolidato.  
Resta ancora **1/3 delle transazioni** autostradali **da digitalizzare**.

**10m+**  
**OBU attivi**

**19**  
**paesi europei**  
(20 entro il 2027)

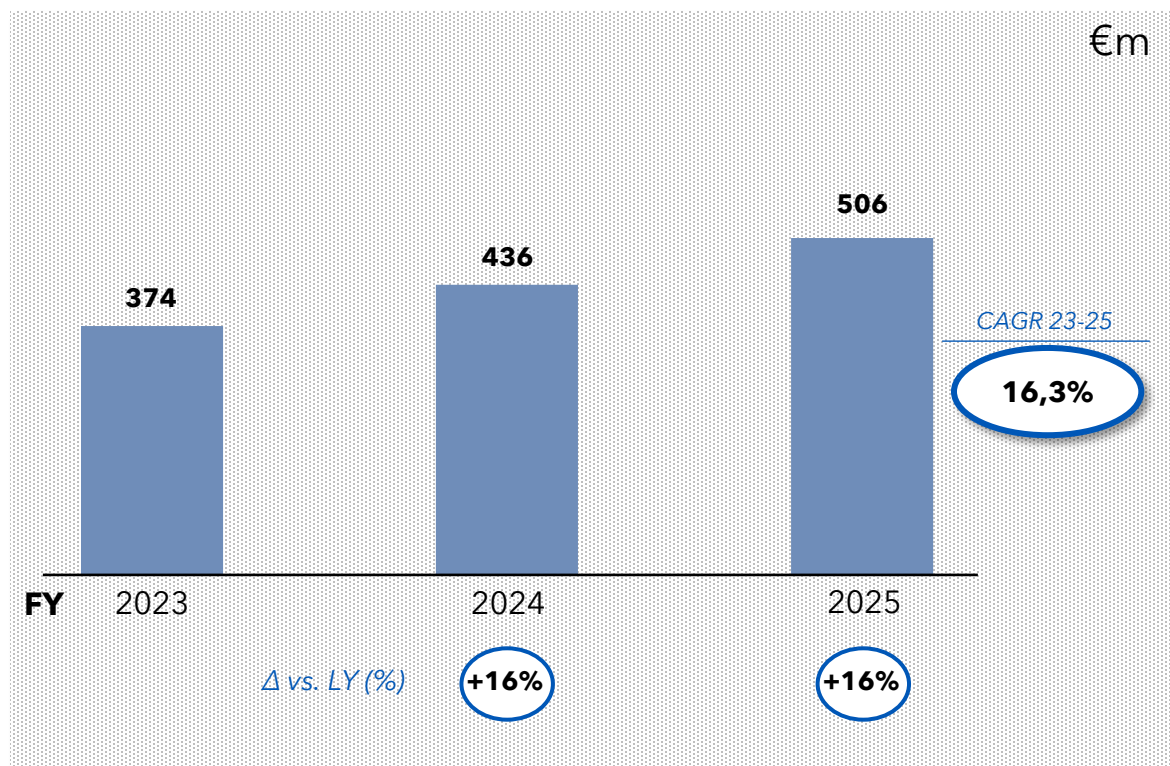


# Volumi in aumento ed efficienza operativa in miglioramento

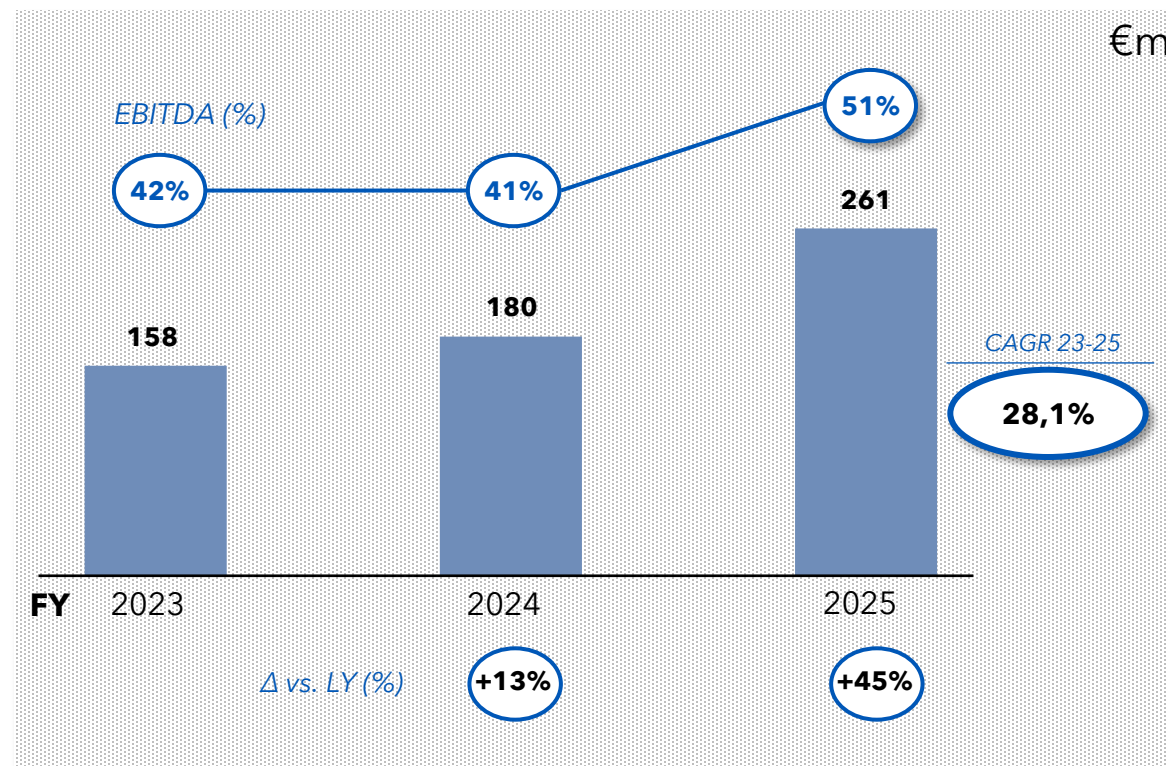
## Risultati Operativi 2025



### Ricavi Operativi



### Margine Operativo Lordo (EBITDA)



### Apparati attivi (OBU)

FY	2023	2024	2025
Value (migliaia)	9.960	9.497	9.823

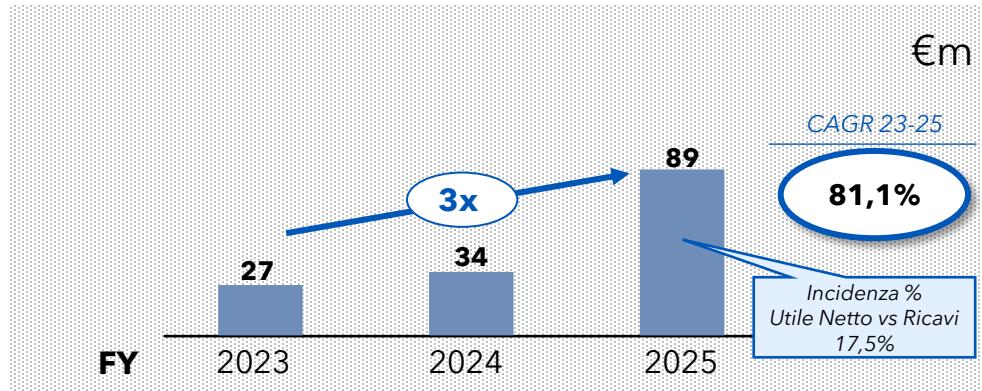
**10m+**  
**Q1 '26**

# Utile e patrimonio in consolidamento, investimenti sostenuti e disciplina sul capitale

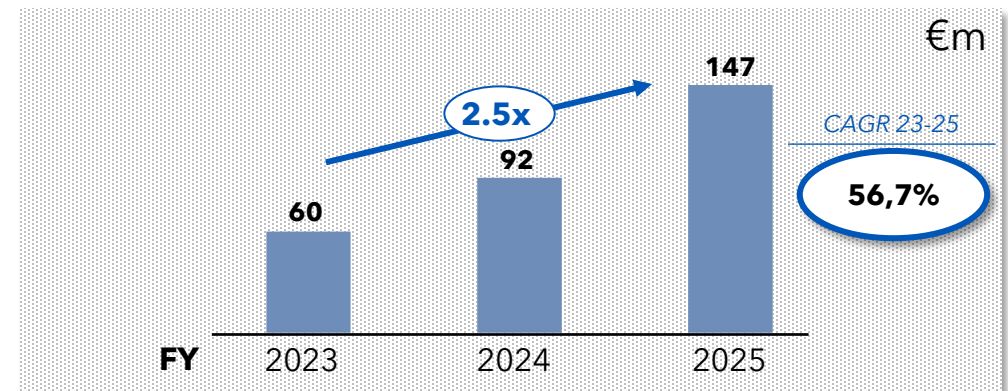
## Risultati Finanziari 2025



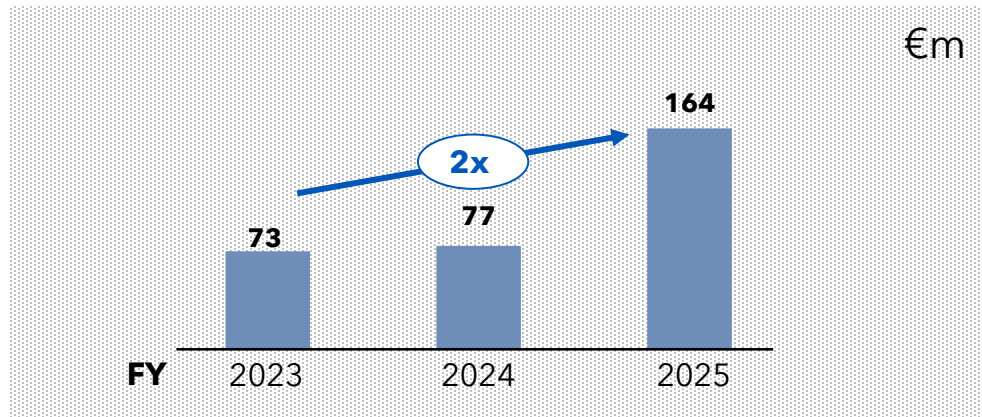
### Utile Netto



### Patrimonio Netto



### EBITDA - CAPEX



### Investimenti Operativi (CAPEX)

FY	2023	2024	2025	€m
Investimenti Operativi (CAPEX)	(86)	(104)	(96)	

### Dividendi Pagati

FY	2023	2024	2025	2026*	€m
Dividendi Pagati	(46)	-	(33)	(115)	

\*deliberati

Informazioni per la stampa:  
[ufficiostampa@telepass.com](mailto:ufficiostampa@telepass.com)

