

# Delårsrapport

Januari-Juni 2023



Klarna Holding AB (publ).  
Org.nr 556676-2356

**Klarna.**



# Innehållsförteckning

Finansiell Information	3
Till våra aktieägare	4
Periodens höjdpunkter	6
Verksamhetsöversikt	8
Koncernens finansiella rapporter	12
Noter med redovisningsprinciper	17
Moderbolagets finansiella rapporter	27
Noter med redovisningsprinciper	29





# Finansiell Information

All information som presenteras i denna rapport rör Klarna Holding AB (publ)-koncernen om inget annat anges.

**Under perioden har verksamheten genererat ett starkt resultat:**

**+17%**

Totala intäkter Q223  
Ökning jämfört med samma period föregående år

SEK **5.5md**

Totala intäkter Q223

**+14%**

Total försäljningsvolym Q223<sup>1</sup>  
Ökning jämfört med samma period föregående år

SEK **239md**

Total försäljningsvolym Q223

**79%**

Rörelseresultat Q223  
Förbättring jämfört med samma period föregående år

**0.41%**

kreditförlustnivå<sup>2</sup> Q223

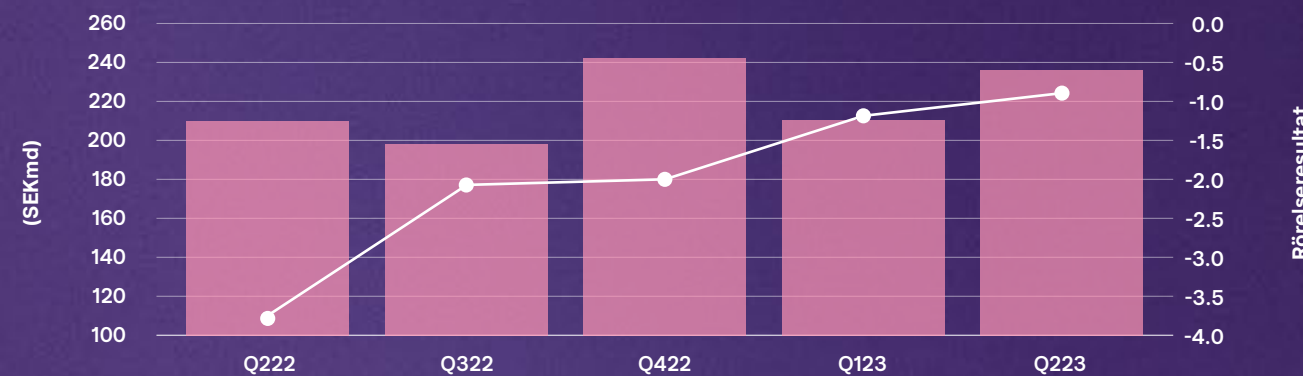
**150m**

Konsumenter globalt

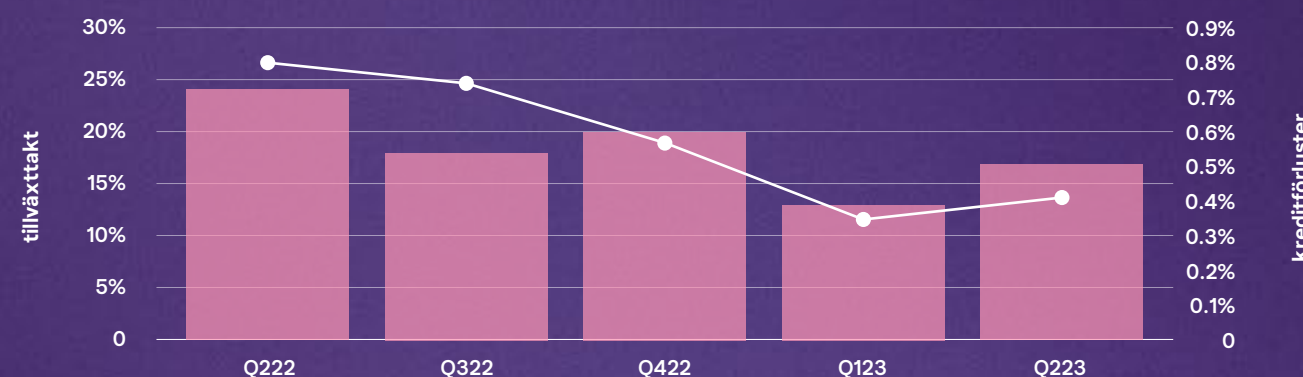
**500k+**

Handlare globalt

■ Total försäljningsvolym ● Rörelseresultat (EBT)



■ Intäkternas tillväxttakt ● Kreditförluster över total försäljningsvolym



Belopp i SEKbn <sup>3</sup>	FY21	FY22	Q122	Q222	Q322	Q422	Q123	Q223	Q2 YoY
<b>Total försäljningsvolym</b>	689.1	837.3	187.0	209.2	199.0	242.0	210.7	238.6	14%
<b>Klarna Holding resultaträkning</b>									
Intäkter	15.9	19.3	4.4	4.7	4.6	5.6	4.9	5.5	17%
<b>Summa rörelseintäkter netto</b>	<b>13.9</b>	<b>16.7</b>	<b>3.6</b>	<b>4.0</b>	<b>4.1</b>	<b>5.0</b>	<b>4.4</b>	<b>4.8</b>	<b>21%</b>
Totala rörelsekostnader före kreditförluster	-15.9	-21.5	-5.0	-6.1	-4.8	-5.6	-4.7	-4.6	-24%
(-) Omstruktureringskostnader och aktierelaterade ersättningar (inkl. löneskatter)	-0.6	-1.0	-0.2	-0.5	-0.1	-0.3	-0.3	-0.3	-28%
(-) Avskrivningar och nedskrivningar	-0.7	-1.6	-0.3	-0.4	-0.5	-0.5	-0.4	-0.4	6%
<b>Justerade rörelsekostnader före kreditförluster</b>	<b>-14.5</b>	<b>-18.8</b>	<b>-4.5</b>	<b>-5.2</b>	<b>-4.2</b>	<b>-4.9</b>	<b>-4.1</b>	<b>-3.8</b>	<b>-26%</b>
Kreditförluster, netto	-4.6	-5.7	-1.2	-1.7	-1.5	-1.4	-0.8	-1.0	-41%
<b>Justerat rörelseresultat (enl. IFRS)</b>	<b>-5.2</b>	<b>-7.8</b>	<b>-2.2</b>	<b>-2.9</b>	<b>-1.6</b>	<b>-1.2</b>	<b>-0.5</b>	<b>0.0</b>	<b>-100%</b>
<b>Periodens resultat</b>	<b>-7.1</b>	<b>-10.4</b>	<b>-2.6</b>	<b>-3.8</b>	<b>-2.2</b>	<b>-1.9</b>	<b>-1.3</b>	<b>-0.9</b>	<b>-77%</b>
<b>Nyckeltal</b>									
Intäkter/total försäljningsvolym	2.31%	2.31%	2.34%	2.26%	2.31%	2.33%	2.35%	2.31%	2%
Kreditförluster/total Försäljningsvolym	-0.67%	-0.68%	-0.64%	-0.80%	-0.74%	-0.58%	-0.37%	-0.41%	-49%
Justerad kostnads-/intäktskvot	-104%	-113%	-127%	-130%	-102%	-97%	-93%	-79%	-39%
Kostnads-/intäktskvot	-114%	-128%	-139%	-152%	-116%	-112%	-109%	-96%	-37%

<sup>1</sup> Värdet av produkterna som säljs via Klarnas plattform under en given tidsperiod.

<sup>2</sup> Kreditförluster i procent av försäljningsvolym.

<sup>3</sup> Justerat rörelseresultat definieras som IFRS rörelseresultat exklusive omstruktureringskostnader, aktiebaserade ersättningar, löneskatt, avskrivningar samt amorteringar.

# Till våra aktieägare





# Till våra aktieägare

## Kära aktieägare,

Jag skriver dessa rader till er mitt i ännu ett år fullt av oväntade och genomgripande förändringar. I början av året kunde jag knappt föreställa mig vilka möjligheter generativ AI skulle ge Klarna, och hur snabbt det skulle förändra förutsättningarna för alla möjliga typer av företag världen över.

## Tillbaka till lönsamhet

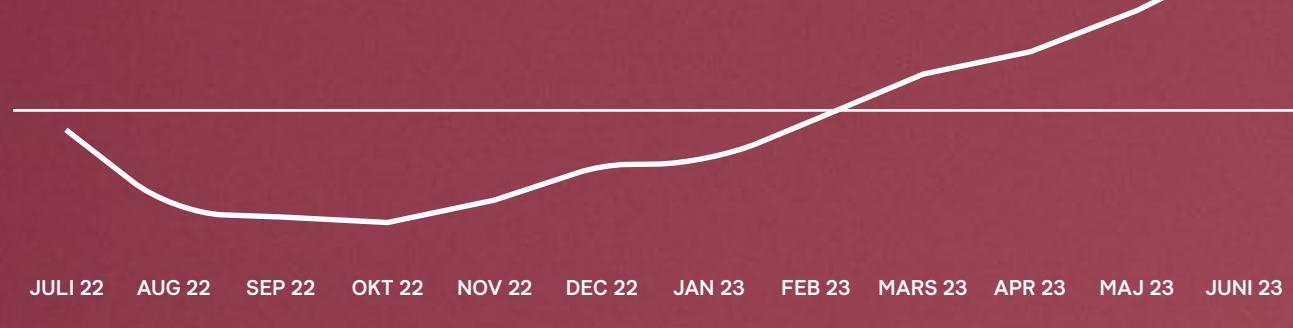
Till skillnad från förra året kan jag nu berätta om Klarnas återgång till lönsamhet i reella termer. För ett år sedan lovade vi att återigen bli lönsamma, och redan nu kan vi med stolthet konstatera att vi under Q223 hade vår första månad med positiva siffror – vi når våra ambitiösa mål snabbare än planerat!

Våra anmärkningsvärda framgångar i USA, en av världens största konsumentmarknader, har nu resulterat i tre på varandra följande kvartal med bruttovinst, samtidigt som tillväxten fortsätter. Denna imponerande prestation har delvis blivit verklighet tack vare Klarnas nya partnerskap med Airbnb – ett samarbete som kommer att expandera från USA till Europa under de närmaste veckorna. Klarna fortsätter att nå framgång på alla de marknader vi stegar in på, och de senaste årens fokus på att erövra den amerikanska marknaden ger fortsatt avkastning. Den robusta tillväxten är resultatet

av vår strategi: Vi börjar med att grundligt förstå marknaden och bygga förtroende, och därefter uppnår vi lönsamhet allteftersom vi ökar antalet återkommande konsumenter. Denna beprövade metod har visat sig vara framgångsrik på samtliga marknader där vi etablerat oss, vilket ytterligare understryker styrkan i strategin.

Resultaten motbevisar tydligt missuppfattningarna kring Klarnas affärsmodell, och visar att idén att hjälpa vår stabila kundbas att fatta kloka ekonomiska beslut är både flexibel och hållbar. Vissa hävdade att Klarna skulle stöta på svårigheter i det tuffa makroekonomiska klimatet med höga räntor, men efter att ha lett företaget genom finanskrisen 2008 visste jag att vi hade en robust affärsmodell som skulle ta oss igenom även detta. Trots den volatila omgivningen har vi gjort exakt det vi bestämde oss för att göra, vilket visar att vi vet vilka spakar vi ska dra i för att växla mellan fokus på lönsamhet och tillväxt.

## USA ackumulerat månatligt bruttoresultat senaste 12 månaderna (SEKm)



Vår framgång är också ett bevis på både passion och beslutsamhet hos våra medarbetare, våra oövervinnerliga Klarnauter, som växer med varje ny utmaning de ställs inför.

För Klarna är detta ytterligare en vändpunkt på vår otroliga resa. Tidigare i år firade vi vår 18-årsdag, vilket är en milstolpe och ett naturligt

tillfälle för reflektion och eftertanke. Från att vara en idé född under universitetsåren, har Klarna, med stöd av våra investerare, först utvecklats till ett framgångsrikt och lönsamt svenskt företag och senare till ett globalt varumärke älskat av konsumenter och djupt uppskattat av återförsäljare. Nu är det dags att kliva in i nästa fas av vår resa.

## Vi accelererar med AI

AI ger Klarna extra kraft i vårt mål att förändra bankbranschen till att sätta värde för kunden och inte för banken i centrum, och kommer utöver det också revolutionera hur vi handlar.

Men vid sidan av alla positiva förändringar är det viktigt att också våga erkänna och prata om de mer obekväma samhällsförändringar som AI otvivelaktigt för med sig.

Goldman Sachs uppskattade nyligen att 300 miljoner jobb kan komma att hotas av AI, och det är förmodligen realistiskt: hela yrken kan komma att automatiseras i ett slag. Det är viktigt för oss som en kollektiv kraft av samhälle, företag, regeringar och individer, att ta itu med den här frågan och ta fram en plan som hjälper folk.

Generativ AI är en enorm möjlighet, men det vore ett misstag att inte också hantera de risker som följer, så att vi kan maximera de positiva effekterna.

## Klarnas nästa era

På Klarna fokuserar vi nu på hållbar, lönsam tillväxt, med stöd av de enorma möjligheter som generativ AI medför. Den idé som tre vänner hade 2005, att det måste finnas ett bättre och smartare sätt för konsumenter att sköta ekonomi och shopping, kan nu bli verklighet väldigt mycket snabbare.

Föreställ dig en värld där din bästa och mest pålitliga ekonomiska rådgivare är din mobiltelefon. En morgon har den sett över ditt bolån och din konsumtion medan du sov, och därtill också analyserat hur räntorna spås utvecklas framöver. Den har kommit fram till att det skulle vara bra för dig att byta bolåneinstitut, och den erbjuder sig dessutom att genomföra bytet. För att spara en hundring i månaden behöver du bara klicka "Ja" och sen

tar den hand om allting. Precis så enkelt är det - och med AI-drivna verktyg kan denna vision bli verklighet inom bara några år.

Klarna kommer att bli den digitala assistenten som ser till konsumenternas bästa, sparar dem tid och pengar och hjälper dem att oroa sig mindre. För ett halvår sedan var det här en vision. Idag är det en verklighet som vi aktivt formar. Det är därför AI är ett så stort skifte - och vi satsar på det fullt ut.

Tack för ert fortsatta förtroende och stöd. Jag hoppas att ni är lika entusiastiska som jag över vad som komma skall!

Sebastian Siemiatkowski  
VD och medgrundare, Klarna



# Periodens höjdpunkter





# Periodens höjdpunkter

Vårt resultat för Q223 visar starka framsteg mot vår återgång till lönsamhet och hur vi fortsätter att införliva AI för att accelerera vår verksamhet till förmån för konsumenter och återförsäljare.

## Stark finansiell utveckling ger återgång till lönsamhet

Under Q223 uppnådde Klarna en viktig milstolpe genom att redovisa vår första månad med nettovinst, vilket illustrerar vår förmåga att leverera på vårt strategiska fokus på både tillväxt och lönsamhet.

Den amerikanska marknaden fortsätter att vara en viktig drivkraft för hållbar och lönsam tillväxt för Klarna. Under Q223 uppnådde USA

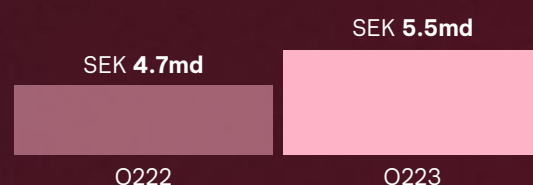
sitt tredje kvartal i rad med bruttovinst, vilket stärker vår position på en av världens största konsumentmarknader.

Våra framsteg mot lönsamhet och vår starka position på e-handelsmarknaden återspeglas i Klarna Banks kreditbetyg BBB-/A-3 med stabila utsikter från S&P Global.



Tillbaka till lönsamhet:  
vår första månad med nettovinst

Vårt tredje kvartal i rad med  
bruttovinst i USA




↑ 17%

Totala intäkter, ökning jämfört med  
samma period föregående år

↓ 26%

Justerade rörelsekostnader före kreditförluster,  
förbättring jämfört med samma period  
föregående år



↓ 41%

Kreditförluster, förbättring jämfört med  
samma period föregående år



Intäkterna ökade med 17% till 5,5 miljarder SEK under Q223 jämfört med samma kvartal föregående år, tillsammans med rörelseintäkter netto på totalt på 4,8 miljarder SEK, en ökning med 21% jämfört med samma kvartal föregående år. Dessa finansiella framgångar återspeglar vår omsorgsfulla finansiella styrning och vårt engagemang för att leverera betydande värde till våra kunder. Dessa finansiella framgångar återspeglar vår omsorgsfulla finansiella styrning och vårt engagemang för att leverera betydande värde till våra kunder.

Vårt fokus på att optimera kostnaderna har gett resultat, med en förbättring av justerade totala kostnader före kreditförluster med 26% under Q223 jämfört med samma kvartal föregående år. Vi fortsätter att fokusera på att driva operativ effektivitet samtidigt som vi behåller vårt engagemang för exceptionella kundupplevelser.

Klarnas kreditförlustutveckling är fortsatt stark och kreditförlusterna minskade med 41% jämfört med Q2 2022. Vår strategi för ansvarsfull utlåning har gjort det möjligt för oss att hålla kreditförlusterna på fortsatt låga nivåer om 0,39% av total försäljningsvolym under första halvåret, samtidigt som intäkter och GMV fortsatte att växa.

Total försäljningsvolym ökade med 14% jämfört med samma kvartal föregående år, där marknaderna i USA och Storbritannien spelade en avgörande roll för denna framgång. Våra strategiska partnerskap, inklusive vårt nya samarbete med Airbnb, accelererade total försäljningsvolymstillväxt ytterligare under den senare delen av kvartalet.

Klarna fortsätter att attrahera nya återförsäljare inom en rad vertikaler samt att expandera befintliga partnerskap till nya marknader, med ökade detaljhandelsintäkter på 23% jämfört med samma period föregående år. Varumärken som Airbnb, Boden, Deichmann, Selfridges, Juventus, AC Milan, Parques Reunidos och Uniqlo har alla valt att samarbeta med Klarna.

Att stärka konsumenterna är fortfarande kärnan i vårt uppdrag, och vi är glada över att ha lanserat innovativa produkter så som AI-driven sökning, återförsäljningsalternativ och den personliga shoppingassistenten "Ask Klarna", samt nya tillväxtverktyg för återförsäljare. Dessa initiativ är utformade för att revolutionera kundupplevelsen och ge verkliga, praktiskt påtagliga fördelar för konsumenterna varje dag.

## Klarna: den AI-drivna digitala shopping- och ekonomiassistenten

Som Europas första AI-drivna bank kombinerar Klarna AI med data som kunder anförtror oss med på för att leverera personliga tjänster och skraddarsydda rekommendationer som hjälper konsumenterna att spara tid, pengar och osom minskar deras oro för sin ekonomi. Vårt fokus på AI gör det möjligt för oss att kontinuerligt förbättra våra kunderbudanden och optimera den operativa effektiviteten. Detta har redan börjat med vår nylanserade Klarna-app, som med sitt AI-drivna personliga shoppingflöde och fräscha design erbjuder smart shopping och verktyg för finansiell hantering på en plats.

Våra AI-drivna lösningar har förbättrat kundserviceupplevelsen avsevärt, vilket har resulterat i betydande tidsbesparingar för både

kunder och Klarnauter. Till exempel sparar våra Altekniker i genomsnitt 19 sekunder per interaktion, vilket motsvarar över 60,000 timmar per år.

Klarnas finansiella resultat för Q223 belyser vårt engagemang för hållbar tillväxt, försiktig kostnadshantering och ansvarsfull utlåningspraxis när vi återgår till lönsamhet. Genom att utnyttja AI-teknik och kontinuerligt förfinera våra produkterbudanden stärker Klarna sin position som en global ledare inom betalnings- och shoppingbranschen, och förbättrar shopping- och finansieringsupplevelsen för konsumenter över hela världen. Vi är fast beslutna om att skapa sömlösa, bekymmersfria transaktioner och stärka konsumenterna i deras finansiella beslut.



# Verksamhetsöversikt





# Verksamhetsöversikt

Verkställande direktören för Klarna Holding AB (publ) avger härmed delårsrapport för perioden 1 januari - 30 juni 2023. Denna rapport innehåller finansiella rapporter för Klarna Holding AB (publ) samt koncernredovisning för bolaget och dess dotterbolag. Rapporten har upprättats i tusentals svenska kronor (SEK) om inte annat anges.

## Information om verksamheten

Klarna Holding AB (publ):s dotterbolag, Klarna Bank AB (publ) är en registrerad bank och står under tillsyn av Finansinspektionen. Klarna grundades 2005 i Sverige och har varit en fullt licensierad bank sedan 2017, aktiv på 45 marknader.

Vi är ett AI-drivet globalt betalningsnätverk och en shoppingassistent som accelererar handeln genom att erbjuda rättvisare, mer hållbara och innovativa lösningar. Vi är fast beslutna att tillhandahålla en sömlös och säker shoppingupplevelse som hjälper våra kunder att spara tid, spara pengar och oroa sig mindre.

Klarnas uppdrag är att accelerera handeln genom att sätta kunderna i centrum för allt vi gör. Vi började med att revolutionera retail banking-branschen innan vi expanderade till handelslösningar med strategiska investeringar för att lösa verkliga problem som identifierats genom konsumentinsikter i shoppingresan. Vår framgång är resultatet av starka relationer med konsumenter, återförsäljare och partners som bygger på förtroende. För att upprätthålla detta förtroende, särskilt i finansbranschen, krävs etiska standarder och att man gör det som är rätt. Dessa principer genomsyrar alla aspekter av vår verksamhet, inklusive datasekretess, bolagsstyrning och rättvis behandling av anställda.

## Affärsmässiga resultat

Under första halvåret 2023 fortsatte Klarnas tillväxt att överträffa e-handeln<sup>4</sup> när vi investerade ytterligare i våra produkter och tjänster för att hjälpa konsumenter att spara tid och pengar och oroa sig mindre för sin ekonomi. Intäkterna ökade med 15% till 10,5 miljarder SEK (H122: 9,1 miljarder SEK) och rörelseintäkterna, netto ökade med 21% till 9,2 miljarder SEK under H123 (H122: 7,5 miljarder SEK), vilket överträffade tillväxten i total försäljningsvolym på 13% till 449 miljarder SEK (H122: 396 miljarder SEK).

Våra provisionsintäkter ökade med 18% till 7,5 miljarder SEK (H122: 6,3 miljarder SEK), tack

vare fortsatt tillväxt i globala handlare till över 500,000, och ökad konsumentacceptans som ökade betalningsvolymerna som hanterades via Klarnas plattform.

Tillväxten i ränteintäkter på 19% till 2,6 miljarder SEK (H122: 2,2 miljarder SEK) var fortsatt lägre än totala rörelseintäkterna, eftersom konsumenternas efterfrågan på våra räntefria betalningsprodukter med kortare löptid överträffade andra betalningsalternativ. Räntekostnaderna är fortsatt låga i förhållande till totala kostnader och rörelseintäkter netto, och ökade till 1,1 miljarder SEK (H122: 0,4

miljarder SEK) vid periodens slut. Ökningen drevs av inlåning från allmänheten som ökade med 18% till 79,2 miljarder SEK (H122: 67 miljarder SEK) jämfört med samma period föregående år, då våra sparkonton i Tyskland och Sverige fortsätter att attrahera och behålla konsumenter och vi behåller attraktiva sparräntor i linje med räntehöjningarna.

Volymtillväxt på alla marknader bidrog till en ökning av utlåningen till allmänheten med 12% till 77,3 miljarder SEK (H122: 69 miljarder SEK) under H123.

Totala kostnader före kreditförluster för det första halvåret minskade med 15% till 9,3 mdkr (H122: 11 miljarder SEK) jämfört med samma period föregående år, då Klarna drar nytta av de förändringar som inleddes under Q222 och som markerade starten på vår resa tillbaka till lönsamhet. Vi fortsätter att optimera vår kostnadsbas och de totala kostnaderna före kreditförluster minskade med 24% under Q223, jämfört med Q222. Av- och nedskrivningar av immateriella och materiella anläggningstillgångar ökade till 1,1 miljarder SEK (H122: 0,7 miljarder SEK), främst som ett resultat av en omfattande översyn av hyrda kontorslokaler för att optimera den operativa effektiviteten. Som ett resultat av denna

översyn fattade företaget ett strategiskt beslut om att anpassa sin kontorsyta, vilket ledde till en förtida uppsägning av vissa hyresavtal.

Kreditförlusterna uppgick till 1,8 miljarder SEK (H122: 2,9 miljarder SEK) för H123, en förbättring med 39% jämfört med samma period föregående år. Kreditförlusterna är fortsatt låga i förhållande till GMV, 0,41% för Q223 (Q222: 0,80%) och så låga som 0,39% för H123 (H122: 0,72%). Vi fortsätter att se betydande framsteg när det gäller kreditförluster i USA, med en minskning av kreditförlustnivån med jämfört med första halvåret 2022.

Klarnas rörelseresultat för första halvåret var -1,9 miljarder SEK (H122: -6,3 miljarder SEK), en förbättring av rörelseresultatet med 70% jämfört med samma period föregående år då effekterna av de förändringar vi gjorde i Q222 och framåt blev synliga. På justerad basis<sup>1</sup> gjorde Klarna ett rörelseresultat på 10 miljarder SEK under Q223.

Den genomsnittliga löptiden för Klarnas kreditportfölj är ~40 dagar. Detta är fortsatt extremt kort jämfört med Klarnas skulder, vilket återspeglar den kortsiktiga karaktären hos majoriteten av Klarnas produkter och låga genomsnittliga Pay later-balanser. Kärnprimärkapitalkvoten för Klarna Holding AB är 18,5%.



<sup>4</sup> Q223 Salesforce Shopping Index, Digital Commerce Growth



## Samverkan med tillsynsmyndigheter

I Tyskland har Klarna aktivt samverkat med lokala beslutsfattare och parlamentsledamöter kring Future Financing Act och ytterligare digitalisering av den tyska finansbranschen.

I USA har Klarna fortsatt att samarbeta med Consumer Financial Protection Bureau för att hjälpa dem att förstå Klarnas verksamhet. De har varit särskilt intresserade av Buy Now, Pay Later-branschen. I mars släppte CFPB en [rapport](#) som beskrev deras bedömningar av BNPL-konsumenter baserat på en liten undersökning baserad på självrapporterade data. I rapporten kunde CFPB inte bekräfta att BNPL leder till överexponering eller ökad skuldsättning. Klarna fortsätter ett positivt samarbete med CFPB och fortsätter att engagera sig med dem på individuell nivå såväl som genom vår branschorganisation, Financial Technology Association (FTA), för att hjälpa CFPB att förstå BNPL och nyare, innovativa kreditprodukter.

I Sverige har Klarna aktivt förespråkat en reglering av BNPL och ett nationellt skuldregister som förberedelse för den rapport från utredningen om överskuldsättning som publicerades i juni. Utredningen föreslog åtgärder i linje med Klarnas position såsom ett nationellt skuldregister, sänkta och utökade räntetak och absoluta kostnadstak, ett tak för uppläggningsavgifter och utökade krav på kreditprövningar. Klarna välkomnar den föreslagna lagstiftningen och kommer att svara på konsultationen för att ytterligare stärka Klarna som en drivkraft för hållbara betalningar och ansvarsfull utlåning.

I EU har de europeiska institutionerna, efter den politiska överenskommelse som nåddes i december 2022, fortsatt sina förhandlingar om det europeiska konsumentkreditdirektivet, vars slutliga text förväntas publiceras H223. Under hela processen har Klarna aktivt deltagit i diskussioner med europeiska intressenter, nationella regeringar och konsumentgrupper för att säkerställa att reglerna för konsumentkrediter är ändamålsenliga och effektivt skyddar europeiska konsumenter.

I juni 2023 publicerade EU-kommissionen en rad föreslagna regler för att modernisera betalningsregleringen i Europa. Klarna har alltså ansett att konsumenter bör ha kontroll över sina personuppgifter, eftersom de tillhör dem, och att det finns en möjlighet att omforma en reglerad betalningsmiljö som gör det möjligt för lokala fintechs att konkurrera, förnya sig och leverera maximalt värde för europeiska konsumenter. Vi har därför - direkt och genom våra branschorganisationer - lämnat ett antal kommentarer och samverkat med relevanta intressenter om förordningen om omedelbara betalningar, tredje betaltjänstdirektivet, betalningsförordning 1 och paketet om tillgång till finansiella uppgifter.

I Nederländerna arbetar Klarna, tillsammans med andra BNPL-leverantörer och den nederländska regeringen, med självreglerande insatser för att höja konsumentskyddet i hela branschen. Detta är ett första steg mot en proportionerlig reglering av sektorn som förväntas vara en del av genomförandet av det europeiska konsumentkreditdirektivet (CCD) 2026.

## Viktiga händelser under perioden

- Under januari och februari 2023 emitterades ytterligare 31,383 aktier i Klarna Holding AB som en del av den finansieringsrunda som tillkännagavs i juli 2022.
- Den 23 februari 2023 tecknade Klarna Holding AB 7,272,875 nyemitterade aktier i Klarna Bank AB som en del av en intern allokering.
- Den 6 mars 2023 tecknade Klarna Holding AB 3,632,006 nyemitterade aktier i Klarna Bank AB som en del av en intern allokering.
- Den 16 maj 2023 emitterade Klarna Holding AB 500 mkr i Tier 2 obligationer med rörlig ränta.

## Väsentliga händelser efter periodens utgång

- Den 16 augusti 2023 emitterade Klarna Holding AB 250 mkr Tier 2 obligationer.

## Riskhantering

Genom sin affärsverksamhet exponeras Klarna för ett antal olika risker, bland annat kreditrisk, marknadsrisk, likviditetsrisk, verksamhetsrisk och operativ risk.

De externa regelverken kräver god intern kontroll, identifiering och riskhantering såväl som ansvarstagande av interna kontrollfunktioner. Styrelsen och ledningen fastställer regelbundet lämpliga riktlinjer och instruktioner för styrning och riskhantering, inklusive riskvillighet och toleransnivåer.

Ramverket för riskhantering och intern kontroll grundar sig på en modell med tre försvarslinjer. Den första försvarslinjen består av alla riskhanteringsaktiviteter som utförs av interna chefer och medarbetare. Samtliga chefer bär fullt ansvar för risker och hantering av dessa inom sina respektive ansvarsområden.

Funktionerna Risk Control, Compliance och Engineering Assurance inom andra linjens försvar kontrollerar risk. Mer specifikt etablerar Risk Control riskramverk och tillhandahåller oberoende rådgivning, analyser och översikter, och utför dessutom riskrapportering och utbildning av ledning och personal. Compliance säkerställer att Klarna följer externa lagar och regler samt rapporterar om regulatoriska risker. Engineering Assurance ansvarar för ramverk, översikt av och rapportering om informations- och kommunikationsteknik (IKT) samt hantering av säkerhetsrisker.

Den tredje försvarslinjen består av internrevisionsfunktionen som utför oberoende periodisk översyn av bolagsstyrningsstrukturen och det interna kontrollsystemet. Styrelsen har utsett Deloitte till internrevisor.

Klarnas personuppgiftsombud ansvarar för att alla personuppgifter behandlas i enlighet med den allmänna dataskyddsförordningen (GDPR).

### Styrelse och verkställande ledning Övergripande ansvarsområden

#### Ledning av affärsområden

“Riskägande” 1:a försvarslinjen

Äger risk och riskhanteringsaktiviteter

Utför nödvändiga kontroller för att säkerställa acceptabel riskexponering

#### Riskkontroll, efterlevnad och teknisk säkerhet

“Kontrollfunktioner” 2:a försvarslinjen

Fastställer policyer och ramar, ger råd, underlättar riskbedömning och oberoende kontroll, inklusive rapportering av efterlevnad av riskaptit, limiter och ramar

#### Internrevision

“Riskhantering” 3:e försvarslinjen

Testar, validerar och bedömer effektiviteten i processer och aktiviteter för styrning, riskhantering och internkontroll



## Avstämning av alternativa finansiella mått

Klarna använder vissa alternativa nyckeltal på finansiella resultat. Dessa inkluderar justerat rörelseresultat. Klarna anser att detta är ett viktigt nyckeltal för resultatet eftersom då det återspeglar underliggande affärsverksamhet

och resultat, inklusive ökade intäkter och hantering av kostnader eftersom det utesluter poster som i allmänhet inte är en funktion av företagets underliggande operativa resultat.

### Avstämning mellan rörelseresultat enligt IFRS och Justerat rörelseresultat

Belopp i SEKm	FY 2021	FY 2022	Q122	Q222	Q322	Q422	Q123	Q223
<b>Klarna Holding, rapporterat rörelseresultat enl. IFRS</b>	<b>-6,595</b>	<b>-10,470</b>	<b>-2,600</b>	<b>-3,748</b>	<b>-2,123</b>	<b>-2,000</b>	<b>-1,152</b>	<b>-775</b>
(-) Omstruktureringskostnader	6	501	0	331	0	170	166	213
(-) Aktierelaterade ersättningar och relaterade skattekostnader	622	523	173	151	76	123	104	135
(-) Avskrivningar*	746	1,639	266	410	487	476	414	436
<b>(=) Justerat rörelseresultat</b>	<b>-5,220</b>	<b>-7,808</b>	<b>-2,161</b>	<b>-2,856</b>	<b>-1,560</b>	<b>-1,230</b>	<b>-468</b>	<b>10</b>

**Justerat rörelseresultat** definieras som rörelseresultat enligt IFRS, exklusive Omstruktureringskostnader; Aktierelaterade ersättningar och relaterade skattekostnader samt; Avskrivningar.

\*Under året genomförde Klarna en omfattande översyn av sina hyrda kontorslokaler för att optimera operativ effektivitet. Som ett resultat av denna översyn fattade företaget ett strategiskt beslut att anpassa storleken på sina kontorslokaler, vilket ledde till en tidig uppsägning av vissa hyresavtal. Den totala finansiella påverkan under 2023 som ett resultat av detta uppgick till 267 mkr. Detta är inkluderat i omstruktureringskostnader i tabellen ovan, men ingår i posten Av- och nedskrivningar av immateriella och materiella anläggningstillgångar i resultaträkningen.

### Avstämning mellan Intäkter och Summa rörelseintäkter, netto enligt IFRS

Belopp i SEKm	FY 2021	FY 2022	Q122	Q222	Q322	Q422	Q123	Q223
<b>Intäkter</b>	<b>15,929</b>	<b>19,340</b>	<b>4,375</b>	<b>4,725</b>	<b>4,597</b>	<b>5,643</b>	<b>4,946</b>	<b>5,509</b>
Provisionskostnader	-710	-724	-176	-108	-211	-230	-222	-226
Nettoresultat av finansiella transaktioner	-670	-1,050	-426	-452	-65	-107	-109	-144
Räntekostnader	-666	-1,050	-228	-221	-255	-346	-481	-577
Ränteintäkter på likviditetstillgångar	64	192	28	29	45	88	225	234
<b>(=) Summa rörelseintäkter</b>	<b>13,948</b>	<b>16,707</b>	<b>3,574</b>	<b>3,973</b>	<b>4,112</b>	<b>5,049</b>	<b>4,359</b>	<b>4,796</b>

**Intäkter** definieras som Summa rörelseintäkter i enlighet med IFRS exklusive; provisionskostnader, räntekostnader, nettoresultat av finansiella transaktioner och ränteintäkter på likviditetstillgångar. Ränteintäkter på likviditetstillgångar härrör från utlåning till kreditinstitut och övriga ränteintäkter.



# Koncernens finansiella rapporter





## Femårsöversikt, koncernen

Belopp i mkr	Jan - jun 2023	Jan - jun 2022	Jan - jun 2021	Jan - jun 2020	Jan - jun 2019
<b>Resultaträkning</b>					
Summa rörelseintäkter, netto	9 155	7 546	6 424	4 557	3 329
Rörelseresultat	-1 927	-6 347	-1 732	-652	-65
Periodens resultat	-2 115	-6 387	-1 384	-522	-73
<b>Balansräkning</b>					
Utlåning till kreditinstitut	3 692	5 069	2 519	1 723	1 793
Utlåning till allmänheten	77 269	69 044	49 057	32 975	22 639
Alla övriga tillgångar	41 410	39 463	25 500	14 016	6 040
<b>Summa tillgångar</b>	<b>122 371</b>	<b>113 576</b>	<b>77 076</b>	<b>48 714</b>	<b>30 472</b>
Skulder till kreditinstitut	1 067	4 629	1 828	2 541	466
Inlåning från allmänheten	79 192	67 033	35 983	23 687	15 218
Alla övriga skulder	19 099	22 198	16 332	13 091	8 906
Summa eget kapital	23 013	19 716	22 933	9 395	5 882
<b>Summa skulder och eget kapital</b>	<b>122 371</b>	<b>113 576</b>	<b>77 076</b>	<b>48 714</b>	<b>30 472</b>
<b>Nyckeltal<sup>1</sup></b>					
Avkastning på eget kapital	-28,3 %	-52,6 %	-16,2 %	-21,4 %	-0,3 %
Avkastning på totala tillgångar	-5,2 %	-12,5 %	-3,4 %	-3,3 %	-0,2 %
Skuldsättningsgrad	4,5	3,5	2,9	3,7	4,5
Soliditet	18,8 %	17,4 %	29,8 %	19,3 %	19,3 %
Kapitalbas (totalt kapital) <sup>2</sup>	13 427	9 971	20 657	8 020	4 491
Kapitalkrav <sup>2</sup>	5 409	5 027	4 153	2 515	2 035
Total kapitalrelation <sup>2</sup>	19,9%	15,9 %	39,8 %	25,5 %	17,7 %
Medelantal heltidsanställda	5 217	6 075	4 122	3 020	2 112

<sup>1</sup> Se "Definitioner och förkortningar" för definitioner av hur nyckeltalen beräknas.

<sup>2</sup> Siffrorna avser Klarna Holding AB (publ) koncernen. I enlighet med regelverket för kapitaltäckning består den konsoliderade situationen av Klarna Holding AB (publ) och dess dotterbolag. Samtliga dotterbolag ingår med fullständig konsolidering i koncernen.

## Resultaträkning, koncernen

Belopp i mkr	Not	Jan - jun 2023	Jan - jun 2022	Jan - dec 2022
Ränteintäkter	4	2 571	2 169	4 422
Räntekostnader	5	-1 058	-449	-1 050
<b>Ränteintäkter, netto</b>		<b>1 513</b>	<b>1 720</b>	<b>3 372</b>
Provisionsintäkter	6	7 456	6 342	13 422
Provisionskostnader		-448	-284	-724
Nettoresultat av finansiella transaktioner		-256	-879	-1 050
Övriga rörelseintäkter		890	647	1 687
<b>Summa rörelseintäkter, netto</b>		<b>9 155</b>	<b>7 546</b>	<b>16 707</b>
Allmänna administrationskostnader		-8 197	-10 363	-19 820
Av- och nedskrivningar av immateriella och materiella anläggningstillgångar		-1 134	-676	-1 639
<b>Summa kostnader före kreditförluster</b>		<b>-9 331</b>	<b>-11 039</b>	<b>-21 459</b>
<b>Rörelseresultat före kreditförluster, netto</b>		<b>-176</b>	<b>-3 493</b>	<b>-4 752</b>
Kreditförluster, netto	7	-1 751	-2 854	-5 718
<b>Rörelseresultat</b>		<b>-1 927</b>	<b>-6 347</b>	<b>-10 470</b>
Skatt på periodens resultat		-188	-40	33
<b>Periodens resultat</b>		<b>-2 115</b>	<b>-6 387</b>	<b>-10 437</b>
<b>Varav hänförligt till:</b>				
Aktieägare i Klarna Holding AB (publ)		-2 059	-6 339	-10 336
Innehav utan bestämmande inflytande		-79	-71	-145
Primärkapitalinvesterare		23	23	44
<b>Summa</b>		<b>-2 115</b>	<b>-6 387</b>	<b>-10 437</b>

## Rapport över totalresultat, koncernen

Belopp i mkr	Jan - jun 2023	Jan - jun 2022	Jan - dec 2022
<b>Periodens resultat</b>	<b>-2 115</b>	<b>-6 387</b>	<b>-10 437</b>
<b>Poster som senare kan omklassificeras till resultaträkningen:</b>			
Omräkningsdifferenser från verksamhet i utlandet	481	372	433
<b>Övrigt totalresultat under perioden, netto efter skatt</b>	<b>481</b>	<b>372</b>	<b>433</b>
<b>Periodens totalresultat</b>	<b>-1 634</b>	<b>-6 015</b>	<b>-10 004</b>
<b>Varav hänförligt till:</b>			
Aktieägare i Klarna Holding AB (publ)	-1 578	-5 967	-9 904
Innehav utan bestämmande inflytande	-79	-71	-144
Primärkapitalinvesterare	23	23	44
<b>Summa</b>	<b>-1 634</b>	<b>-6 015</b>	<b>-10 004</b>



## Balansräkning, koncernen

Belopp i mkr	Not	30 jun 2023	31 dec 2022	30 jun 2022
<b>Tillgångar</b>				
Kassa och tillgodohavanden hos centralbanker		7 717	16 085	6 642
Belåningsbara statsskuldförbindelser m.m.		13 372	10 713	11 942
Utlåning till kreditinstitut		3 692	3 818	5 069
Utlåning till allmänheten	8	77 269	74 151	69 044
Obligationer och andra räntebärande värdepapper		1 110	864	1 131
Övriga aktier och andelar		340	338	323
Immateriella anläggningstillgångar		13 005	12 773	12 593
Materiella tillgångar		1 640	2 044	2 196
Uppskjutna skattefordringar		374	395	402
Övriga tillgångar		2 814	3 189	3 335
Förutbetalda kostnader och upplupna intäkter		1 038	1 023	899
<b>Summa tillgångar</b>		<b>122 371</b>	<b>125 393</b>	<b>113 576</b>
<b>Skulder</b>				
Skulder till kreditinstitut		1 067	2 829	4 629
Inlåning från allmänheten		79 192	81 068	67 033
Emitterade värdepapper	9	1 233	1 676	5 877
Uppskjutna skatteskulder		872	912	949
Övriga skulder	10	13 454	11 476	12 269
Upplupna kostnader och förutbetalda intäkter		2 646	2 653	2 690
Avsättningar		85	112	112
Efterställda skulder		809	303	301
<b>Summa skulder</b>		<b>99 358</b>	<b>101 029</b>	<b>93 860</b>
<b>Eget kapital</b>				
Aktiekapital		3	3	3
Övriga kapitaltillskott		41 709	41 569	33 185
Reserver		1 236	756	695
Primärkapital		532	532	532
Balanserade vinstmedel		-18 478	-8 267	-8 447
Periodens resultat		-2 036	-10 292	-6 316
<b>Summa eget kapital hänförligt till moderbolaget</b>		<b>22 966</b>	<b>24 301</b>	<b>19 652</b>
Innehav utan bestämmande inflytande		47	63	64
<b>Summa eget kapital</b>		<b>23 013</b>	<b>24 364</b>	<b>19 716</b>
<b>Summa skulder och eget kapital</b>		<b>122 371</b>	<b>125 393</b>	<b>113 576</b>

## Förändringar i eget kapital, koncernen

Belopp i mkr	Aktiekapital	Övriga kapitaltillskott	Reserver <sup>2</sup>	Primärkapital	Balanserade vinstmedel	Periodens resultat	Summa eget kapital exkl. innehav utan bestämmande inflytande	Innehav utan bestämmande inflytande	Summa eget kapital
<b>Ingående balans per 1 januari 2023</b>	<b>3</b>	<b>41 569</b>	<b>756</b>	<b>532</b>	<b>-8 267</b>	<b>-10 292</b>	<b>24 301</b>	<b>63</b>	<b>24 364</b>
Omklassificering	-	3	-	-	-	-	3	-	3
Överföring av föregående års resultat	-	-	-	-	-10 292	10 292	-	-	-
<i>Periodens resultat</i>	-	-	-	-	-	-2 036	-2 036	-79	-2 115
<i>Övrigt totalresultat, netto efter skatt</i>	-	-	480	-	-	-	480	-	480
<b>Periodens totalresultat</b>	-	-	<b>480</b>	-	-	<b>-2 036</b>	<b>-1 556</b>	<b>-79</b>	<b>-1 635</b>
Nyemitterade aktier	-	131	-	-	-	-	131	-	131
Teckningsoptioner	-	6	-	-	-	-	6	-	6
Aktierelaterade ersättningar	-	-	-	-	172	-	172	-	172
Restricted stock units	-	-	-	-	-	-	-	77	77
Primärkapital <sup>1</sup>	-	-	-	-	-23	-	-23	-	-23
Förändringar av innehav utan bestämmande inflytande	-	-	-	-	-68	-	-68	-14	-82
<b>Utgående balans per 30 juni 2023</b>	<b>3</b>	<b>41 709</b>	<b>1 236</b>	<b>532</b>	<b>-18 478</b>	<b>-2 036</b>	<b>22 966</b>	<b>47</b>	<b>23 013</b>

Belopp i mkr	Aktiekapital	Övriga kapitaltillskott	Reserver <sup>2</sup>	Primärkapital	Balanserade vinstmedel	Periodens resultat	Summa eget kapital exkl. innehav utan bestämmande inflytande	Innehav utan bestämmande inflytande	Summa eget kapital
<b>Ingående balans per 1 januari 2022</b>	<b>3</b>	<b>32 280</b>	<b>324</b>	<b>506</b>	<b>-1 649</b>	<b>-7 017</b>	<b>24 447</b>	<b>73</b>	<b>24 520</b>
Överföring av föregående års resultat	-	-	-	-	-7 017	7 017	-	-	-
<i>Periodens resultat</i>	-	-	-	-	-	-6 316	-6 316	-71	-6 387
<i>Övrigt totalresultat, netto efter skatt</i>	-	-	371	-	-	-	371	-	371
<b>Periodens totalresultat</b>	-	-	<b>371</b>	-	-	<b>-6 316</b>	<b>-5 945</b>	<b>-71</b>	<b>-6 016</b>
Nyemitterade aktier	-	898	-	-	-	-	898	-	898
Teckningsoptioner	-	7	-	-	-	-	7	-	7
Aktierelaterade ersättningar	-	-	-	-	284	-	284	-	284
Restricted stock units	-	-	-	-	-	-	-	45	45
Primärkapital <sup>1</sup>	-	-	-	276	-23	-	253	-	253
Återbetalt primärkapital	-	-	-	-250	-	-	-250	-	-250
Förändringar av innehav utan bestämmande inflytande	-	-	-	-	-42	-	-42	17	-25
<b>Utgående balans per 30 juni 2022</b>	<b>3</b>	<b>33 185</b>	<b>695</b>	<b>532</b>	<b>-8 447</b>	<b>-6 316</b>	<b>19 652</b>	<b>64</b>	<b>19 716</b>

<sup>1</sup> Belopp i kolumnen Primärkapital består av emitterade instrument. Belopp i kolumnen Balanserade vinstmedel består av ränta och emissionskostnader för dessa instrument.

<sup>2</sup> Reserverna består av omräkningsdifferenser från verksamhet i utlandet.



## Förändringar i eget kapital, koncernen

Belopp i mkr	Aktie- kapital	Övriga kapital- tillskott	Reserver <sup>2</sup>	Primär- kapital	Balanserade vinstmedel	Årets resultat	Summa eget kapital exkl. innehav utan bestämmande inflytande	Innehav utan bestäm- mande inflytande	Summa eget kapital
<b>Ingående balans per 1 januari 2022</b>	<b>3</b>	<b>32 280</b>	<b>324</b>	<b>506</b>	<b>-1 649</b>	<b>-7 017</b>	<b>24 447</b>	<b>73</b>	<b>24 520</b>
Överföring av föregående års resultat	-	-	-	-	-7 017	7 017	-	-	-
Årets resultat	-	-	-	-	-	-10 292	-10 292	-145	-10 437
Övrigt totalresultat, netto efter skatt	-	-	432	-	-	-	432	1	433
<b>Årets totalresultat</b>	<b>-</b>	<b>-</b>	<b>432</b>	<b>-</b>	<b>-</b>	<b>-10 292</b>	<b>-9 860</b>	<b>-144</b>	<b>-10 004</b>
Nyemitterade aktier	-	9 289	-	-	-	-	9 289	-	9 289
Transaktionskostnader	-	-19	-	-	-	-	-19	-	-19
Teckningsoptioner	-	19	-	-	-	-	19	-	19
Aktierelaterade ersättningar	-	-	-	-	481	-	481	-	481
Restricted stock units	-	-	-	-	-	-	-	128	128
Skatteeffekt av Restricted stock units	-	-	-	-	-6	-	-6	-	-6
Primärkapital <sup>1</sup>	-	-	-	276	-44	-	232	-	232
Återbetalt primärkapital	-	-	-	-250	-	-	-250	-	-250
Förändringar av innehav utan bestämmande inflytande	-	-	-	-	-32	-	-32	6	-26
<b>Utgående balans per 31 dec 2022</b>	<b>3</b>	<b>41 569</b>	<b>756</b>	<b>532</b>	<b>-8 267</b>	<b>-10 292</b>	<b>24 301</b>	<b>63</b>	<b>24 364</b>

<sup>1</sup> Belopp i kolumnen Primärkapital består av emitterade instrument. Belopp i kolumnen Balanserade vinstmedel består av ränta och emissionskostnader för dessa instrument.

<sup>2</sup> Reserverna består av omräkningsdifferenser från verksamhet i utlandet.

Eget kapital är i sin helhet hänförligt till aktieägarna i Klarna Holding AB (publ), innehav utan bestämmande inflytande och Primärkapitalinvestorerare.

## Kassaflödesanalys, koncernen

Belopp i mkr	Not	Jan - jun 2023	Jan - jun 2022	Jan - dec 2022
<b>Löpande verksamheten</b>				
Rörelseresultat		-1 927	-6 347	-10 470
Betalda inkomstskatter		-86	-216	-214
<i>Justering för poster i den löpande verksamheten</i>				
Av- och nedskrivningar		1 134	676	1 639
Vinst eller förlust från avyttring av andelar i koncernföretag		-8	-	-
Aktierelaterade ersättningar		277	336	954
Reservering exklusive kreditförluster		3	5	19
Reservering för kreditförluster		-363	91	148
Finansiella poster inklusive orealiserade valutakurseffekter		-19	590	670
<i>Förändringar av den löpande verksamhetens tillgångar och skulder</i>				
Förändringar av utlåning till allmänheten		-2 379	-6 042	-10 901
Förändringar av skulder till kreditinstitut		-1 765	3 628	1 828
Förändringar av inlåning från allmänheten		-2 787	7 168	20 832
Förändringar av övriga tillgångar och skulder		4 266	-2 227	-2 129
<b>Kassaflöde från den löpande verksamheten<sup>1</sup></b>		<b>-3 654</b>	<b>-2 338</b>	<b>2 376</b>
<b>Investeringsverksamheten</b>				
Investeringar i immateriella anläggningstillgångar		-485	-376	-949
Investeringar i materiella tillgångar		-4	-98	-119
Försäljning av anläggningstillgångar		8	-	-
Investeringar i rörelseförvärv	16	-	-3 577	-3 578
Försäljning av aktier i dotterbolag		8	-	-
<b>Kassaflöde från investeringsverksamheten</b>		<b>-473</b>	<b>-4 051</b>	<b>-4 646</b>
<b>Finansieringsverksamheten</b>				
Nyemitterade aktier		52	-	8 367
Teckningsoptioner		6	7	19
Utställt primärkapital		-	276	276
Återbetalt primärkapital		-	-250	-250
Emitterade värdepapper, netto	9	-450	-3 287	-7 479
Efterställda skulder, netto		500	-	-
Förändring av innehav utan bestämmande inflytande		-	-26	-26
Betalning av leasingskuld		-294	-155	-350
<b>Kassaflöde från finansieringsverksamheten</b>		<b>-186</b>	<b>-3 435</b>	<b>557</b>
<b>Periodens kassaflöde</b>		<b>-4 313</b>	<b>-9 824</b>	<b>-1 713</b>
<b>Likvida medel vid årets början</b>		<b>17 759</b>	<b>18 759</b>	<b>18 759</b>
Periodens kassaflöde		-4 313	-9 824	-1 713
Valutakursdifferenser i likvida medel		300	483	713
<b>Likvida medel vid periodens slut</b>		<b>13 746</b>	<b>9 418</b>	<b>17 759</b>
<b>Likvida medel består av följande poster</b>				
Kassa och tillgodohavanden hos centralbanker		7 449	6 642	16 085
Utlåning till kreditinstitut <sup>2</sup>		2 099	2 776	1 674
Belåningsbara statsskuldförbindelser m.m.		4 198	-	-
<b>Likvida medel</b>		<b>13 746</b>	<b>9 418</b>	<b>17 759</b>
Ytterligare likviditetsportfölj		10 284	13 073	11 577
<b>Summa likvida medel och likviditet</b>		<b>24 030</b>	<b>22 491</b>	<b>29 336</b>

<sup>1</sup> Kassaflöde från den löpande verksamheten innefattar erhållna ränteintäkter och betalda räntekostnader.

<sup>2</sup> Justerat för poster som inte utgör likvida medel.



Som bank inkluderar kassaflöden från den löpande verksamheten nettot av in- och utflöden från bankens in- och utlåningsverksamhet, inklusive inlåning, och är inte en enkel återspeglning av en banks rörelseresultat för perioden. Utöver likvida medel på 13,7 miljarder kronor vid periodens slut, innehar Klarna ytterligare 10,3 miljarder kronor i likviditetsportfölj.



# Noter med redovisningsprinciper





## Not 1 Företagsinformation

Moderbolaget Klarna Holding AB (publ), org. nr. 556676-2356, har sitt säte i Stockholm på adress Sveavägen 46, 111 34 Stockholm, Sverige. Koncernens delårsrapport per den 30 juni 2023 innefattar moderbolaget och dess dotterbolag, som tillsammans utgör koncernen. Koncernens verksamhet beskrivs i verksamhetsöversikten.

I denna rapport avser Moderbolaget Klarna Holding AB (publ) och Koncernen avser Klarna Holding AB (publ) och dess dotterbolag.

## Not 2 Redovisnings- och värderingsprinciper

### Grund för rapporternas utförande

#### *Koncernen*

Denna delårsrapport är upprättad i enlighet med IAS 34, Delårsrapportering. De finansiella rapporterna för koncernen har även upprättats i enlighet med tillämpliga bestämmelser i Lag om årsredovisning i kreditinstitut och värdepappersbolag (ÅRKL, 1995:1559), Finansinspektionens föreskrifter (FFFS 2008:25), samt Rådet för finansiell rapporterings rekommendation RFR 1 Kompletterande redovisningsregler för koncerner.

#### *Moderbolaget*

Delårsrapporten för moderbolaget, Klarna Holding AB (publ), har upprättats i enlighet med Årsredovisningslagen (ÅRL, 1995:1554). Även redovisningsrekommendationen RFR 2, Redovisning för juridiska personer, från Rådet för finansiell rapportering har tillämpats.

De redovisningsprinciper och beräkningsmetoder som tillämpats i denna rapport bör läsas tillsammans med, och är desamma som använts i årsredovisningen för 2022.

De finansiella rapporterna har upprättats med antagandet om att fortsatt drift föreligger.

#### *Förändringar i IFRS-standards, tolkningar och årliga förbättringsprojekt*

Inga väsentliga nya standarder (IFRS) eller tolkningar, som är applicerbara för Klarna, har trätt i kraft under perioden.

Under året genomförde Klarna en omfattande översyn av sina hyrda kontorslokaler för att optimera operativ effektivitet. Som ett resultat av denna översyn fattade företaget ett strategiskt beslut att anpassa storleken på sina kontorslokaler, vilket ledde till en tidig uppsägning av vissa hyresavtal. Den totala finansiella påverkan under 2023 som ett resultat av detta uppgick till 267 mkr.

#### *Pelare 2 Global Anti-Base-Erosion skattereform*

I december 2022 antog medlemsstaterna inom Europeiska unionen ett direktiv för att införa regler om global minimibeskattning (Global Anti-Base Erosion (GloBE)) från och med den 1 januari 2024 för att säkerställa att multinationella företag betalar en minimum effektiv skattesats på 15 % i alla jurisdiktioner där de verkar. Med tanke på de jurisdiktioner i vilka Klarna verkar finns inga förväntningar om att hamna i en betydande skattetilläggsituation, men detta återstår att bekräftas när länderna slutför sina regler.

Inga förändringar av IFRS- eller IFRIC-tolkningar som ännu inte trätt i kraft förväntas ha någon väsentlig inverkan på koncernen.



### Not 3 Rörelsesegment och intäkter per geografiskt område

Klarnas rörelsesegment baseras på hur vår Chief Operating Decision Maker (CODM) hanterar verksamheten, fattar operativa beslut kring fördelningen av resurser samt utvärderar Klarnas operativa prestation.

Klarnas CODM är vår verkställande direktör (VD), vilken granskar rörelseresultatet på en konsoliderad nivå. Klarna bedrivs som ett segment och har ett rapporterbart segment.

Arten, beloppet, tidpunkten och osäkerheten för våra intäkter och kassaflöden samt hur de påverkas av ekonomiska faktorer skildras genom våra primära geografiska marknader och typ av inkomstkategorier (handlarintäkter och konsumentintäkter).

Intäkter som redovisas inom dessa kategorier kommer från liknande tjänster för vilka arten av tillhörande avgifts- och intäktsmodeller är väsentligen desamma.

Koncernen	Jan - jun 2023	Jan - jun 2022
Geografisk fördelning		
- Tyskland	2 670	2 502
- USA	2 620	2 237
- Storbritannien	1 200	1 004
- Sverige	987	1 105
- Övriga länder	1 935	1 578
<b>Rörelseintäkter, netto, med avdrag för nettoresultat från finansiella transaktioner<sup>1</sup></b>	<b>9 412</b>	<b>8 426</b>
Inkomstkategori		
- Handlarintäkter	5 413	4 487
- Konsumentintäkter	2 476	2 808
- Övriga intäkter <sup>2</sup>	1 523	1 131
<b>Rörelseintäkter, netto, med avdrag för nettoresultat från finansiella transaktioner<sup>1</sup></b>	<b>9 412</b>	<b>8 426</b>
Anläggningstillgångar (per den 30 juni)		
- Sverige	14 493	18 790
- Tyskland	3 606	3 517
- USA	2 222	4 585
- Övriga länder <sup>3</sup>	1 475	1 604
<b>Summa anläggningstillgångar (per den 30 juni)</b>	<b>21 796</b>	<b>28 496</b>

<sup>1</sup> "Nettoresultat från finansiella transaktioner" har exkluderats från intäktsanalysen eftersom det inte är applicerbart till en specifik geografisk marknad eller intäktskategori.

<sup>2</sup> "Övriga intäkter" inkluderar intäkter från marknadsföring och interchangeintäkter från Klarnakortet.

<sup>3</sup> Anläggningstillgångar som ingår i "Övriga länder" avser huvudsakligen Storbritannien.

### Not 4 Ränteintäkter

	Jan - jun 2023	Jan - jun 2022
Utlåning till kreditinstitut	180	1
Utlåning till allmänheten	2 112	2 111
Övriga ränteintäkter	279	57
<b>Summa</b>	<b>2 571</b>	<b>2 169</b>

Ränteintäkter är beräknade enligt effektivräntemetoden.

### Not 5 Räntekostnader

	Jan - jun 2023	Jan - jun 2022
Räntebärande värdepapper och belåningsbara statsskuldförbindelser m.m.	-96	-98
Skulder till kreditinstitut	-51	-41
Inlåning från allmänheten	-696	-253
Emitterade värdepapper	-24	-36
Efterställda skulder	-17	-5
Övriga räntekostnader	-174	-16
<b>Summa</b>	<b>-1 058</b>	<b>-449</b>

Räntekostnader är beräknade enligt effektivräntemetoden.



## Not 6 Provisionsintäkter

Provisionsintäkter fördelade på produktkategori	Jan - jun 2023	Jan - jun 2022
Handlare	6 354	5 291
Konsument	1 026	1 003
Övrigt	76	48
<b>Summa</b>	<b>7 456</b>	<b>6 342</b>

## Not 7 Kreditförluster, netto

Kreditförluster per klass	Jan - jun 2023	Jan - jun 2022
<b>Utlåning till kreditinstitut</b>		
Ökning av reserveringar	-5	-3
Återföring av tidigare reserveringar	5	1
<b>Summa</b>	<b>-</b>	<b>-2</b>
<b>Utlåning till allmänheten</b>		
Realiserade kreditförluster, netto efter återvinningar	-2 114	-2 763
Återföring av reserveringar för att täcka realiserade kreditförluster	2 145	2 240
Ökning av reserveringar	-7 313	-7 408
Återföring av tidigare reserveringar	5 501	5 087
<b>Summa</b>	<b>-1 781</b>	<b>-2 844</b>
<b>Finansiella garantier och åtaganden</b>		
Ökning av avsättningar	-36	-28
Återföring av tidigare avsättningar	66	20
<b>Summa</b>	<b>30</b>	<b>-8</b>
<b>Summa kreditförluster, netto</b>	<b>-1 751</b>	<b>-2 854</b>



**Not 8 Utlåning till allmänheten**

	30 jun 2023	31 dec 2022
Utlåning till allmänheten	81 313	78 305
Reserv för kreditförluster	-4 044	-4 154
<b>Summa</b>	<b>77 269</b>	<b>74 151</b>

För information om belopp till verkligt värde, se not 12.

**Not 9 Emitterade värdepapper**

	30 jun 2023	31 dec 2022
Icke säkerställda obligationer	688	1 115
Företagscertifikat	-	22
Övriga obligationer	545	539
<b>Summa</b>	<b>1 233</b>	<b>1 676</b>

För information om belopp till verkligt värde, se not 12.

**Not 10 Övriga skulder**

	30 jun 2023	31 dec 2022
Leverantörsskulder	232	184
Personalrelaterade skatter	60	198
Skatteskulder	156	87
Skulder till handlare	8 861	6 904
Derivat	574	135
Leasingskulder	1 528	1 757
Övriga skulder	2 043	2 211
<b>Summa</b>	<b>13 454</b>	<b>11 476</b>

Klarna ingick 23 december 2021 ett nytt leasingavtal relaterad till Klarnas huvudkontor, som trädde i kraft under januari 2022 samtidigt som man genomförde en ändring av ett befintligt leasingkontrakt av samma kontor. Leasingändringen inkluderade en förlängning av leasingperioden till december 2028. Det nya leasingavtalet ökade nyttjanderättstillgången med 136 mkr och leasingskulderna med 153 mkr per den 30 juni 2022 (149 mkr och 166m respektive per den 30 december 2022). Nyttjanderättstillgångarna och leasingskulderna har per den 30 juni 2022 båda omräknats för att inkludera ytterligare 450 mkr, som ett resultat av leasingändringen. Leasingändringen har ingen materiell påverkan på resultaträkning för perioden januari till juni 2022.

För information om belopp till verkligt värde, se not 12.



## Not 11 Ställda säkerheter och eventalförpliktelser

	30 jun 2023	31 dec 2022
<b>Ställda säkerheter</b>		
<i>Ställda panter för egna skulder</i>		
Pantsatt utlåning till allmänheten och kreditinstitut	2 974	2 717
Pantsatta belåningsbara statsskuldförbindelser m.m. och pantsatta obligationer samt andra räntebärande värdepapper	-	1 402
Övriga ställda säkerheter	35	34
<b>Summa</b>	<b>3 009</b>	<b>4 153</b>
<b>Eventalförpliktelser och åtaganden</b>		
<i>Ansvarsförbindelser</i>		
Garantier	2	44
Åtaganden	20 254	16 339
<b>Summa</b>	<b>20 256</b>	<b>16 383</b>

Delar av fordringarna ställs kontinuerligt som säkerhet för skulder till kreditinstitut vilket säkrar koncernens lånefacilitet. Skulden uppgår till 0 mkr per den 30 juni 2023 (0 mkr per den 31 december 2022).

Belåningsbara statsskuldförbindelser m.m. och obligationer samt andra räntebärande värdepapper som är ställda säkerheter för egna skulder innehåller pantsatta säkerheter i återköpsavtal. Tillhörande skulder uppgår till 0 mkr per den 30 juni 2023 (1 405 mkr per den 31 december 2022).

Åtaganden innehåller huvudsakligen outnyttjad del av oåterkalleliga åtaganden för konsumentkrediter som uppgår till 5 828 mkr (5 006 mkr per den 31 december 2022) och åtaganden för att återbetala konsumenten vid returer då handlaren är på obestånd uppgår till 14 006 mkr per den 30 juni 2023 (11 333 mkr per den 31 december 2022).

## Not 12 Finansiella tillgångar och skulder värderade till verkligt värde

	30 jun 2023			31 dec 2022		
	Verkligt värde	Bokfört värde	Skillnad	Verkligt värde	Bokfört värde	Skillnad
<b>Tillgångar</b>						
Kassa och tillgodohavanden hos centralbanker	7 717	7 717	-	16 085	16 085	-
Belåningsbara statsskuldförbindelser m.m.	12 915	13 372	-457	10 237	10 713	-476
Utlåning till kreditinstitut	3 692	3 692	-	3 818	3 818	-
Utlåning till allmänheten	77 269	77 269	-	74 151	74 151	-
Obligationer och andra räntebärande värdepapper	1 076	1 110	-34	827	864	-37
Övriga aktier och andelar	340	340	-	338	338	-
Övriga tillgångar	671	671	-	465	465	-
Övriga tillgångar (derivat)	204	204	-	789	789	-
Förutbetalda kostnader och upplupna intäkter	567	567	-	665	665	-
<b>Summa</b>	<b>104 451</b>	<b>104 942</b>	<b>-491</b>	<b>107 375</b>	<b>107 888</b>	<b>-513</b>

	30 jun 2023			31 dec 2022		
	Verkligt värde	Bokfört värde	Skillnad	Verkligt värde	Bokfört värde	Skillnad
<b>Skulder</b>						
Skulder till kreditinstitut	1 067	1 067	-	2 829	2 829	-
Inlåning från allmänheten	78 588	79 192	-604	80 707	81 068	-361
Emitterade värdepapper	1 220	1 233	-13	1 644	1 676	-32
Övriga skulder	12 590	12 590	-	10 974	10 974	-
Övriga skulder (derivat)	574	574	-	135	135	-
Upplupna kostnader och förutbetalda intäkter	2 616	2 616	-	2 613	2 613	-
Efterställda skulder	799	809	-10	300	303	-3
<b>Summa</b>	<b>97 454</b>	<b>98 081</b>	<b>-627</b>	<b>99 202</b>	<b>99 598</b>	<b>-396</b>

Belåningsbara statsskuldförbindelser m.m. och Obligationer och andra räntebärande värdepapper samt återköpsavtal inom Skulder till kreditinstitut värderas enligt aktiva marknadspriser.

Bokfört värde för Utlåning till kreditinstitut och Utlåning till allmänheten antas vara approximationer av verkligt värde. Verkligt värde för kortfristiga (<1 år) lån är desamma som deras bokförda värde eftersom effekten av diskontering är obetydlig.

Beräkningen av verkligt värde för Inlåning från allmänheten baseras på information på nivå 2 genom observerbar marknadsinformation. Inlåning från allmänheten grupperas efter löptid varefter diskonterat nuvärde beräknas på återstående löptid och dess motsvarande ränta.

Verkligt värde för skulder i form av emitterade värdepapper och efterställda skulder har, i de fall det är möjligt, fastställts med hjälp av det noterade marknadspriset på balansdagen (i fallet med nivå 1) eller med hjälp av observerbara indata (i fallet med nivå 2).



## Not 13 Klassificering av finansiella tillgångar och skulder i olika värderingskategorier

30 jun 2023	Verkligt värde via resultaträkningen	Upplupet anskaffnings- värde	Icke-finansiella tillgångar	Summa
<b>Tillgångar</b>				
Kassa och tillgodohavanden hos centralbanker	-	7 717	-	7 717
Belåningsbara statsskuldförbindelser m.m.	-	13 372	-	13 372
Utlåning till kreditinstitut	-	3 692	-	3 692
Utlåning till allmänheten	-	77 269	-	77 269
Obligationer och andra räntebärande värdepapper	-	1 110	-	1 110
Övriga aktier och andelar	340	-	-	340
Immateriella anläggningstillgångar	-	-	13 005	13 005
Materiella tillgångar	-	-	1 640	1 640
Uppskjutna skattefordringar	-	-	374	374
Övriga tillgångar	204	671	1 939	2 814
Förutbetalda kostnader och upplupna intäkter	-	567	471	1 038
<b>Summa</b>	<b>544</b>	<b>104 398</b>	<b>17 429</b>	<b>122 371</b>

30 jun 2023	Verkligt värde via resultaträkningen	Upplupet anskaffnings- värde	Icke-finansiella skulder	Summa
<b>Skulder</b>				
Skulder till kreditinstitut	-	1 067	-	1 067
Inlåning från allmänheten	-	79 192	-	79 192
Emitterade värdepapper	545	688	-	1 233
Uppskjutna skatteskulder	-	-	872	872
Övriga skulder	574	12 590	290	13 454
Upplupna kostnader och förutbetalda intäkter	-	2 616	30	2 646
Avsättningar	-	-	85	85
Efterställda skulder	-	809	-	809
<b>Summa</b>	<b>1 119</b>	<b>96 962</b>	<b>1 277</b>	<b>99 358</b>

## Klassificering av finansiella tillgångar och skulder i olika värderingskategorier

31 dec 2022	Verkligt värde via resultaträkningen	Upplupet anskaffnings- värde	Icke-finansiella tillgångar	Summa
<b>Tillgångar</b>				
Kassa och tillgodohavanden hos centralbanker	-	16 085	-	16 085
Belåningsbara statsskuldförbindelser m.m.	-	10 713	-	10 713
Utlåning till kreditinstitut	-	3 818	-	3 818
Utlåning till allmänheten	-	74 151	-	74 151
Obligationer och andra räntebärande värdepapper	-	864	-	864
Övriga aktier och andelar	338	-	-	338
Immateriella anläggningstillgångar	-	-	12 773	12 773
Materiella tillgångar	-	-	2 044	2 044
Uppskjutna skattefordringar	-	-	395	395
Övriga tillgångar	789	465	1 935	3 189
Förutbetalda kostnader och upplupna intäkter	-	665	358	1 023
<b>Summa</b>	<b>1 127</b>	<b>106 761</b>	<b>17 505</b>	<b>125 393</b>

31 dec 2022	Verkligt värde via resultaträkningen	Upplupet anskaffnings- värde	Icke-finansiella skulder	Summa
<b>Skulder</b>				
Skulder till kreditinstitut	-	2 829	-	2 829
Inlåning från allmänheten	-	81 068	-	81 068
Emitterade värdepapper	539	1 137	-	1 676
Uppskjutna skatteskulder	-	-	912	912
Övriga skulder	135	10 974	367	11 476
Upplupna kostnader och förutbetalda intäkter	-	2 613	40	2 653
Avsättningar	-	-	112	112
Efterställda skulder	-	303	-	303
<b>Summa</b>	<b>674</b>	<b>98 924</b>	<b>1 431</b>	<b>101 029</b>

## Klassificering av finansiella tillgångar och skulder i olika värderingskategorier

### Finansiella tillgångar och skulder – värdering

Koncernen använder olika metoder för att fastställa det verkliga värdet av finansiella tillgångar och skulder som värderas till verkligt värde. Metoderna delas in i tre nivåer i enlighet med IFRS 13.

#### Nivå 1

Nivå 1 i hierarkin för verkligt värde består av tillgångar och skulder som värderas till ojusterade noterade priser på aktiva marknader. Denna kategori innefattar investeringar i övriga aktier och andelar.

#### Nivå 2

Nivå 2 består av tillgångar och skulder som inte har observerbara marknadspriser på en aktiv marknad. Det verkliga värdet beräknas genom värderingsmodeller som grundar sig på marknadspriser eller kurser per balansdagen.

#### Nivå 3

Nivå 3 innefattar beräknade värden baserade på antaganden och bedömningar. En eller flera väsentliga uppgifter baseras inte på observerbar marknadsinformation. Nivå 3 används för Övriga aktier och andelar samt vissa poster inom Emitterade värdepapper och Utlåning till allmänheten.

Följande tabell visar finansiella tillgångar och skulder värderade till verkligt värde fördelat på de tre värderingsnivåerna. Inga överföringar mellan nivåerna har skett under perioden.

30 jun 2023	Nivå 1	Nivå 2	Nivå 3	Summa
<b>Finansiella tillgångar</b>				
Övriga aktier och andelar	55	-	285	340
Övriga tillgångar (derivat)	-	204	-	204
<b>Summa</b>	<b>55</b>	<b>204</b>	<b>285</b>	<b>544</b>
<b>Finansiella skulder</b>				
Emitterade värdepapper	-	-	545	545
Övriga skulder (derivat)	-	574	-	574
<b>Summa</b>	<b>-</b>	<b>574</b>	<b>545</b>	<b>1 119</b>

31 dec 2022	Nivå 1	Nivå 2	Nivå 3	Summa
<b>Finansiella tillgångar</b>				
Övriga aktier och andelar	67	-	271	338
Övriga tillgångar (derivat)	-	789	-	789
<b>Summa</b>	<b>67</b>	<b>789</b>	<b>271</b>	<b>1 127</b>
<b>Finansiella skulder</b>				
Emitterade värdepapper	-	-	539	539
Övriga skulder (derivat)	-	135	-	135
<b>Summa</b>	<b>-</b>	<b>135</b>	<b>539</b>	<b>674</b>

## Klassificering av finansiella tillgångar och skulder i olika värderingskategorier

### Förändringar i Nivå 3

Tabellen nedan visar en avstämning mellan ingående och utgående balanser för Nivå 3 finansiella tillgångar och skulder, vilka är värderade till verkligt värde.

	Finansiella tillgångar	Finansiella skulder
	Övriga aktier och andelar	Emitterade värdepapper <sup>2</sup>
<b>Ingående balans per 1 januari 2023</b>	<b>271</b>	<b>539</b>
Vinster/förluster i resultaträkningen <sup>1</sup>	-1	-3
varav: orealiserade vinster/förluster	-1	-3
Nyemitteringar	-	-
Påverkan av valutakursförändringar	15	9
<b>Utgående balans per 30 juni 2023</b>	<b>285</b>	<b>545</b>

	Finansiella tillgångar	Finansiella skulder
	Övriga aktier och andelar	Emitterade värdepapper <sup>2</sup>
<b>Ingående balans per 1 januari 2022</b>	<b>262</b>	<b>326</b>
Vinster/förluster i resultaträkningen <sup>1</sup>	-24	20
varav: orealiserade vinster/förluster	-24	20
Nyemitteringar	-	168
Påverkan av valutakursförändringar	33	25
<b>Utgående balans per 31 december 2022</b>	<b>271</b>	<b>539</b>

<sup>1</sup> Vinster och förluster i resultaträkningen är redovisade under Nettoresultat av finansiella transaktioner.

<sup>2</sup> Värdet för Emitterade värdepapper är beräknat med värderingsmodeller.

Koncernen använder ett intervall av icke observerbar data och värderingsmetoder, så som nuvarande ränta, aktiemarknader, förväntade framtida kassaflöden och optionsmodeller, för att fastställa det verkliga värdet av Nivå 3 finansiella instrument.

Effekten av 10 % ökning av värderingen av Övriga aktier och andelar skulle öka tillgångarnas värde med 28 mkr (27 mkr). Effekten av en minskning med 10 procent skulle minska tillgången med 28 mkr (27 mkr).

Effekten av 10 % ökning av värderingen för Emitterade värdepapper skulle öka skuldernas värde med 10 mkr (10 mkr). Effekten av en minskning med 10 procent skulle minska skulderna med 10 mkr (10 mkr).

## Not 14 Upplysning om närstående parter

Följande definieras som närstående parter: alla företag inom koncernen Klarna Holding AB (publ), aktieägare i Klarna Holding AB (publ) med betydande inflytande, styrelseledamöter i Klarna Holding AB (publ) och Klarna Bank AB (publ) samt ledande befattningshavare och nära familjemedlemmar, samt företag där sådana styrelseledamöter och ledande befattningshavare har ett betydande inflytande.

Under året har normala affärstransaktioner genomförts mellan koncernens företag och överenskommen ersättning erlagts till verkställande direktör, styrelse och andra ledande befattningshavare.



## Not 15 Kapitaltäckning och bruttosoliditetsgrad

### Kapitaltäckningsföreskrifter

Kapitaltäckning utgörs av en institutions förmåga att med egna medel täcka den risk den är exponerad för. Inom EU anges kapitaltäckningskraven i kapitaltäckningsdirektivet (CRD) och kapitaltäckningsförordningen (CRR) som trädde i kraft under 2014. Föreskrifterna bygger på de internationella kapitaltäckningsstandarderna Basel II och III som innehåller minimikrav för kapitalbasen i relation till riskviktade exponeringsbelopp (Pelare I), regler för den interna kapital- och likviditetsutvärderingsprocessen (IKLU) (Pelare II) och regler om informationskrav avseende till exempel risk och kapitaltäckning (Pelare III).

Uppgifterna om kapitaltäckning i denna rapport är baserade på Finansinspektionens föreskrifter (FFFS 2008:25 och FFFS 2014:12). Övriga upplysningar som krävs enligt Pelare III och kapitaltäckningsrapporterna publiceras på Klarnas hemsida [www.klarna.com](http://www.klarna.com)

### Kärnprimärkapital

Klarna Holding AB (publ) rapporterade ett kärnprimärkapitalvärde per den 30 juni 2023 som uppgick till 12 494 mkr (motsvarande värde per den 31 december 2022 uppgick till 14 865 mkr).

Under första halvan av 2023 reducerades kärnprimärkapitalet (-2 371 mkr) för den konsoliderade situationen av Klarna Holding AB (publ). En betydande del av reduktionen skedde till följd av förluster i verksamheten under perioden (- 2 036 mkr), en minskning av kapitallättnader härrörande IFRS 9 övergångsjusteringar (-684 mkr) vilket delvis motvägdes av en ökning av övrigt totalresultat (481 mkr) från orealiserade valutakurseffekter.

### Primärkapitaltillskott

I mars 2022 emitterade Klarna Bank AB (publ) 276 mkr i primärkapital. Instrumenten har en rörlig kupongränta motsvarande STIBOR 3M plus 7 procent per år. Värdepapperen erbjöds till ett begränsat antal stora nordiska investerare och första inlösendatum är den 25 mars 2027.

I november 2018 emitterade Klarna Holding AB (publ) 25 mEUR i primärkapital. Instrumenten har en fast kupongränta som motsvarar 6,625 procent per år. Värdepapperen erbjöds till ett begränsat antal stora nordiska investerare och första inlösendatum är den 15 november 2023.

### Efterställda skulder

Den 5 juli 2018 emitterade Klarna Bank AB (publ) 300 mkr i efterställda skulder som förfaller 2028. De efterställda värdepapperen kan medräknas som supplementärkapital i enlighet med gällande bestämmelser. De har en rörlig kupongränta motsvarande STIBOR 3M plus 3,5 procent per år. Värdepapperen erbjöds till ett begränsat antal stora nordiska investerare och första uppsägningsdatum är den 5 juli 2023. Den 2 maj 2023 publicerades en underrättelse om förtida återbetalning och obligationen blev återköpt på det första uppsägningsdatumet den 5 juli 2023.

Den 16 maj 2023 emitterade Klarna Holding AB (publ) 500 mkr i efterställda skulder som förfaller 2033. De efterställda värdepapperen kan medräknas som supplementärkapital i enlighet med gällande bestämmelser. De har en rörlig kupongränta motsvarande STIBOR 3M plus 7,5 procent per år. Värdepapperen erbjöds till ett begränsat antal stora nordiska investerare och det första uppsägningsdatumet är den 16 maj 2028.

### Den konsoliderade situationen och metoder för att beräkna minimikrav

I enlighet med regelverket för kapitaltäckning består den konsoliderade situationen av Klarna Holding AB (publ) (moderbolag till Klarna Bank AB (publ)) och dess dotterbolag. Samtliga dotterbolag ingår med fullständig konsolidering i koncernen. Klarna Bank AB (publ) är en registrerad bank under tillsyn av Finansinspektionen. Klarna Bank AB (publ) använder schablonmetoden för att beräkna minimikapitalkraven för kredit- och marknadsrisk samt den alternativa schablonmetoden för operativa risker avseende Klarna Bank AB (publ) och dess konsoliderade situation. Finansinspektionen kommunicerade sitt godkännande för Klarna att använda den alternativa schablonmetoden för att beräkna minimikapitalkrav för operativ risk i december 2019. All reglerad verksamhet relaterad till banklicensen bedrivs i Klarna Bank AB (publ).

## Kapitaltäckning och bruttosoliditetsgrad

### Den interna kapital- och likviditetsutvärderingsprocessen "IKLU"

Syftet med IKLU är att säkerställa att Klarna klart och riktigt identifierar, bedömer och hanterar alla risker man exponeras mot. I processen bedöms de finansiella resurser som krävs för att täcka riskerna och säkerställa att Klarna har tillgång till tillräckligt kapital och likviditet för att stödja affärsstrategin över planeringshorisonten för olika marknadsförhållanden. Det viktigaste styrdokumentet för IKLU är IKLU-policyn. I detta dokument definierar Klarnas styrelse ansvar, processer och regler för IKLU. IKLU utförs minst en gång om året.

Det internt bedömda kapitalbehovet baserar sig på minimikapitalkravet enligt Pelare I samt kapitalkravet för övriga risker som fastställts som en del av IKLU, Pelare II, samt det kombinerade buffertkravet. Det internt bedömda kapitalbehovet i juni 2023 uppgick till 10 128 mkr (9 677 mkr per december 2022) för Klarna Bank AB (publ) och 8 242 mkr (8 230 mkr per december 2022) för den konsoliderade situationen. Klarna har således tillräckligt kapital för att täcka det internt bedömda minimikravet enligt Pelare I, det kombinerade buffertkravet samt krav enligt Pelare II.

### Information om kapitaltäckning

Information om kapitaltäckning i enlighet med kraven i Kommissionens genomförandeförordning (EU) nr 2021/637 samt Finansinspektionens krav enligt FFFS 2014:12 finns i Klarnas kapitaltäckningsrapport.

### IFRS 9 övergångsjusteringar

Från och med den 1 januari 2018 tillämpar Klarna övergångsreglerna i enlighet med artikel 473a i Europeiska unionens förordning nr 575/2013 i syfte att fasa in effekten på kapitalet vid tillämpning av IFRS 9. Här ingår att justera beräkningen avseende kapitaltäckning med ett dynamiskt och ett statiskt belopp över en femårsperiod.

Sedan 1 januari 2023 har kapitaltäckningsberäkningarna justerats till att enbart inkludera den dynamiska komponenten då den statiska komponenten inte har någon påverkan från 1 januari 2023 och framåt.

### Avdrag avseende dotterbolags överskjutande kapital

I enlighet med CRR artikel 85 och 87 kan Klarna Bank AB (publ)'s primär- och supplementärkapital endast ingå i Klarna Holding koncernens kapitalbas med den andel som krävs för att täcka minimikapitalkraven för Klarna Bank AB (publ) och dess dotterbolag. Per den 30 juni 2023 ingick 171 mkr i primärkapital (emitterat av Klarna Bank AB (publ)) samt 505 mkr i supplementärkapital (emitterat av Klarna Inc) i Klarna Holding koncernens totala kapital.

## Kapitaltäckning och bruttosoliditetsgrad

Information om kapitaltäckning	Den konsoliderade situationen		Klarna Bank AB (publ)	
	30 jun 2023	31 dec 2022	30 jun 2023	31 dec 2022
<b>Kapitalbas, total riskexponeringsbelopp och total exponering</b>				
Kärnprimärkapital	12 494	14 865	13 184	12 613
Övrigt primärkapital	12 922	15 292	13 460	12 889
Totalt kapital	13 427	15 548	13 460	13 191
Totalt riskexponeringsbelopp	67 624	68 597	80 954	80 078
Totalt exponeringsmått för bruttosoliditetsgrad	116 237	119 462	126 965	127 312
<b>Kapitaltäckningsanalys</b>				
Kärnprimärkapital	18,5 %	21,7 %	16,3 %	15,8 %
Övrigt primärkapital	19,1 %	22,3 %	16,6 %	16,1 %
Total kapitalrelation	19,9 %	22,7 %	16,6 %	16,5 %
Bruttosoliditetsgrad	11,1 %	12,8 %	10,6 %	10,1 %
Kombinerat buffertkrav inkl. kraven enligt 575/2013 Art. 92(1)(a)	8,0 %	7,5 %	8,0 %	7,5 %
varav: kapitalkonserveringsbuffert	2,5 %	2,5 %	2,5 %	2,5 %
varav: kontracyklisk buffert	1,0 %	0,5 %	1,0 %	0,5 %
Kärnprimärkapital tillgängligt efter uppfyllandet av totala kapitalkrav enligt Översyns- och utvärderingsprocessen (ÖUP) (%)	13,5 %	17,2 %	11,4 %	11,3 %
<b>Exponeringsbelopp för kreditrisk enligt schablonmetoden</b>				
Kreditrisk inklusive motparts kreditrisk	101 308	108 144	110 812	115 597
varav: nationella regeringar eller centralbanker	13 200	16 982	12 948	16 645
varav: delstatliga eller lokala självstyrelseorgan och myndigheter	3 446	5 063	3 446	5 063
varav: enheter i den offentliga sektorn	1 249	-	1 249	-
varav: multilaterala utvecklingsbanker	2 623	5 436	2 623	5 436
varav: internationella organisationer	1 173	-	1 173	-
varav: institut	4 381	4 695	1 973	1 868
varav: företag	8 246	7 785	14 615	17 935
varav: hushåll	59 205	59 690	53 199	51 227
varav: fallerade exponeringar	526	572	534	551
varav: säkerställda obligationer	1 110	864	1 110	864
varav: aktieexponeringar	340	338	13 858	11 280
varav: övriga poster	5 809	6 719	4 084	4 728
<b>Summa exponeringsbelopp</b>	<b>101 308</b>	<b>108 144</b>	<b>110 812</b>	<b>115 597</b>
<b>Riskexponeringsbelopp enligt schablonmetoden</b>				
Kreditrisk inklusive motparts kreditrisk	61 050	62 119	73 948	73 816
varav: institut	876	939	395	374
varav: företag	7 993	7 703	14 365	17 854
varav: hushåll	44 403	44 768	39 899	38 421
varav: fallerade exponeringar	559	598	641	577
varav: säkerställda obligationer	111	86	111	86
varav: aktieexponeringar	766	744	14 284	11 686
varav: övriga poster	6 342	7 281	4 253	4 818
Värdepapperisering	1 203	1 131	1 203	1 131
Marknadsrisk	1 524	1 478	1 718	1 023
varav: valutakursrisk	1 524	1 478	1 718	1 023
Operativ risk	3 743	3 742	3 981	3 981
Kreditvärderingsjusteringar	104	127	104	127
<b>Summa riskexponeringsbelopp</b>	<b>67 624</b>	<b>68 597</b>	<b>80 954</b>	<b>80 078</b>

## Kapitaltäckning och bruttosoliditetsgrad

Information om kapitaltäckning	Den konsoliderade situationen		Klarna Bank AB (publ)	
	30 jun 2023	31 dec 2022	30 jun 2023	31 dec 2022
<b>Minimikapitalkrav</b>				
Kreditrisk inklusive motparts kreditrisk	4 884	4 970	5 916	5 905
varav: institut	70	75	32	30
varav: företag	639	616	1 149	1 428
varav: hushåll	3 553	3 583	3 192	3 074
varav: fallerade exponeringar	45	48	51	46
varav: säkerställda obligationer	9	7	9	7
varav: aktieexponeringar	61	59	1 143	935
varav: övriga poster	507	582	340	385
Värdepapperisering	96	90	96	90
Marknadsrisk	122	118	137	82
varav: valutakursrisk	122	118	137	82
Operativ risk	299	299	318	318
Kreditvärderingsjusteringar	8	10	8	10
<b>Summa minimikapitalkrav</b>	<b>5 409</b>	<b>5 487</b>	<b>6 475</b>	<b>6 405</b>
<b>Upplysningar om kapitalbas</b>				
<b>Kärnprimärkapital: instrument och reserver</b>				
Kapitalinstrument och tillhörande överkursfonder	41 705	41 553	33 318	30 048
Balanserat resultat	-18 559	-8 666	-17 717	-8 473
Ackumulerat övrigt totalresultat (och övriga reserver)	1 317	1 155	1 157	935
<b>Kärnprimärkapital före lagstiftningsjusteringar</b>	<b>24 463</b>	<b>34 042</b>	<b>16 758</b>	<b>22 510</b>
<b>Kärnprimärkapital: lagstiftningsjusteringar</b>				
Ytterligare värdejusteringar	-2	-2	-1	-1
Immateriella tillgångar (netto efter minskning för tillhörande skatteskulder)	-10 269	-9 948	-1 829	-1 877
Förluster för innevarande räkenskapsår	-2 036	-10 292	-1 991	-8 876
IFRS 9 övergångsjusteringar för kärnprimärkapital	660	1 343	550	1 115
Uppskjutna skattefodringar	-19	-20	-	-
Värdepapperiseringspositioner alternativt föremål för riskvikt på 1250 %	-303	-258	-303	-258
<b>Sammanlagda lagstiftningsjusteringar av kärnprimärkapital</b>	<b>-11 969</b>	<b>-19 177</b>	<b>-3 574</b>	<b>-9 897</b>
<b>Kärnprimärkapital</b>	<b>12 494</b>	<b>14 865</b>	<b>13 184</b>	<b>12 613</b>
<b>Primärkapitaltillskott: instrument</b>				
Kapitalinstrument och tillhörande överkursfonder	257	257	276	276
varav: klassificerade som eget kapital enligt tillämpliga redovisningsstandarder	257	257	276	276
Kvalificerande primärkapital som ingår i konsoliderat primärkapital som utfärdats av dotterföretag och innehas av tredje part	171	170	-	-
<b>Totalt primärkapitaltillskott: instrument</b>	<b>428</b>	<b>427</b>	<b>276</b>	<b>276</b>
<b>Primärkapital</b>	<b>12 922</b>	<b>15 292</b>	<b>13 460</b>	<b>12 889</b>
<b>Supplementärkapital: instrument</b>				
Kapitalinstrument och tillhörande överkursfonder	-	-	-	302
Kvalificerande kapitalbasinstrument som ingår i konsoliderat supplementärkapital som utfärdats av dotterföretag och innehas av tredje part	505	256	-	-
<b>Totalt supplementärkapital: instrument</b>	<b>505</b>	<b>256</b>	<b>-</b>	<b>302</b>
<b>Totalt kapital</b>	<b>13 427</b>	<b>15 548</b>	<b>13 460</b>	<b>13 191</b>



## Not 16 Rörelseförvärv

Inga rörelseförvärv har genomförts under perioden.

### Rörelseförvärv under 2022

*PriceRunner Group AB*

Den 1 april 2022 förvärvade Klarna Bank AB (publ) 100 procent av aktierna i PriceRunner Group AB (PriceRunner). PriceRunner är en prisjämförelseplattform för e-handel som hjälper konsumenter att hitta bättre produkter och bättre priser genom att jämföra priser för en viss produkt mellan flera handlare. Kärnutbudet inkluderar produktprisjämförelse (och prishistorik), användarrecensioner, tester/rekommendationer, betalnings- och leveransalternativ.

Den totala köpeskillingen uppgick till 4 617 mkr och betalades kontant och med aktier i Klarna Holding AB (publ). Förvärvet redovisades enligt förvärvsmetoden. Av den totala köpeskillingen redovisades 1 923 mkr som goodwill, 3 446 mkr som förvärvade immateriella tillgångar, 711 mkr som uppskjuten skatteskuld samt -41 mkr som andra nettotillgångar. Redovisad goodwill avser främst PriceRunners marknadsposition, framtida tillväxt genom nya handlare och Klarnaspecifika synergier.

Från förvärvsdatumet till den 30 juni 2022 respektive 31 december 2022 bidrog PriceRunner Group AB och dess helägda dotterbolag med 113 mkr respektive 437 mkr till koncernens summa rörelseintäkter, netto. Den totala effekten på koncernens nettoresultat var 15 mkr respektive 72 mkr. Om förvärvstidpunkten för den förvärvade enheten hade varit i början av rapportperioden skulle koncernens totala rörelseintäkter ha varit 128 mkr högre under 2022. Koncernens nettoresultat skulle ha varit 22 mkr högre under 2022.

## Not 17 Väsentliga händelser efter räkenskapsårets utgång

Den 16 augusti 2023 emitterade Klarna Holding AB (publ) 250 mkr i supplementärkapital.



# Moderbolagets finansiella rapporter





**Resultaträkning, moderbolaget**

Belopp i mkr	Jan - jun 2023	Jan - jun 2022	Jan - dec 2022
Övriga externa kostnader	-52	-6	-42
<b>Rörelseresultat</b>	<b>-52</b>	<b>-6</b>	<b>-42</b>
<b>Resultat från finansiella poster</b>			
Övriga ränteintäkter och liknande resultatposter	155	13	113
Finansiella kostnader	-8	1	-1 246
<b>Summa resultat från finansiella poster</b>	<b>147</b>	<b>14</b>	<b>-1 133</b>
<b>Resultat efter finansiella poster</b>			
	<b>95</b>	<b>8</b>	<b>-1 175</b>
Skatt på periodens resultat	-20	-2	-9
<b>Periodens resultat</b>	<b>75</b>	<b>6</b>	<b>-1 184</b>

**Rapport över totalresultatet, moderbolaget**

Belopp i mkr	Jan - jun 2023	Jan - jun 2022	Jan - dec 2022
Periodens resultat	75	6	-1 184
<b>Periodens totalresultat</b>	<b>75</b>	<b>6</b>	<b>-1 184</b>

**Balansräkning, moderbolaget**

Belopp i mkr	Not	30 jun 2023	31 dec 2022	30 jun 2022
<b>Tillgångar</b>				
<b>Finansiella anläggningstillgångar</b>				
Aktier och andelar i koncernföretag	3	34 130	30 785	29 723
Fordringar	4	8 622	11 042	4 849
<b>Summa finansiella anläggningstillgångar</b>		<b>42 752</b>	<b>41 827</b>	<b>34 572</b>
<b>Omsättningstillgångar</b>				
Fordringar	4	10	22	23
Kassa och bank		-	34	6
<b>Summa omsättningstillgångar</b>		<b>10</b>	<b>56</b>	<b>29</b>
<b>Summa tillgångar</b>		<b>42 762</b>	<b>41 883</b>	<b>34 601</b>
<b>Eget kapital</b>				
Aktiekapital		3	3	3
Överkursfond		41 709	41 569	33 185
Primärkapital		256	256	256
Balanserade vinstmedel		155	1 203	1 148
Periodens resultat		75	-1 184	6
<b>Summa eget kapital</b>		<b>42 198</b>	<b>41 847</b>	<b>34 598</b>
<b>Skulder</b>				
<b>Kortfristiga skulder</b>				
Skatteskulder				
Övriga skulder		55	31	-
Efterställda skulder		505	-	-
Upplupna kostnader		4	5	3
<b>Summa kortfristiga skulder</b>		<b>564</b>	<b>36</b>	<b>3</b>
<b>Summa eget kapital och skulder</b>		<b>42 762</b>	<b>41 883</b>	<b>34 601</b>

## Förändringar i eget kapital, moderbolaget

Belopp i mkr	Bundet eget kapital		Fritt eget kapital				Summa eget kapital
	Aktie-kapital	Överkurs-fond	Primär-kapital	Balanserade vinstmedel	Periodens resultat		
<b>Ingående balans per 1 januari 2023</b>	3	41 569	256	1 203	-1 184	41 847	
Omklassificering	-	3	-	-	-	3	
Överföring av föregående års resultat	-	-	-	-1 184	1 184	-	
<i>Periodens resultat</i>	-	-	-	-	75	75	
<b>Periodens totalresultat</b>	-	-	-	-	75	75	
Nyemitterade aktier	-	131	-	-	-	131	
Teckningsoptioner	-	6	-	-	-	6	
Aktierelaterade ersättningar	-	-	-	143	-	143	
Restricted stock units	-	-	-	2	-	2	
Primärkapital <sup>1</sup>	-	-	-	-9	-	-9	
<b>Utgående balans per 30 juni 2023</b>	3	41 709	256	155	75	42 198	

Belopp i mkr	Bundet eget kapital		Fritt eget kapital				Summa eget kapital
	Aktie-kapital	Överkurs-fond	Primär-kapital	Balanserade vinstmedel	Periodens resultat		
<b>Ingående balans per 1 januari 2022</b>	3	32 280	256	940	113	33 592	
Överföring av föregående års resultat	-	-	-	113	-113	-	
<i>Periodens resultat</i>	-	-	-	-	6	6	
<b>Periodens totalresultat</b>	-	-	-	-	6	6	
Nyemitterade aktier	-	898	-	-	-	898	
Teckningsoptioner	-	7	-	-	-	7	
Aktierelaterade ersättningar	-	-	-	100	-	100	
Restricted stock units	-	-	-	4	-	4	
Primärkapital <sup>1</sup>	-	-	-	-9	-	-9	
<b>Utgående balans per 30 juni 2022</b>	3	33 185	256	1 148	6	34 598	

<sup>1</sup> Belopp i kolumnen Primärkapital består av emitterade instrument. Belopp i kolumnen Balanserade vinstmedel består av ränta och emissionskostnader för dessa instrument.

## Förändringar i eget kapital, moderbolaget

Belopp i mkr	Bundet eget kapital		Fritt eget kapital				Summa eget kapital
	Aktie-kapital	Överkurs-fond	Primär-kapital	Balanserade vinstmedel	Årets resultat		
<b>Ingående balans per 1 januari 2022</b>	3	32 280	256	940	113	33 592	
Överföring av föregående års resultat	-	-	-	113	-113	-	
<i>Årets resultat</i>	-	-	-	-	-1 184	-1 184	
<b>Årets totalresultat</b>	-	-	-	-	-1 184	-1 184	
Nyemitterade aktier	-	9 289	-	-	-	9 289	
Transaktionskostnader	-	-19	-	-	-	-19	
Teckningsoptioner	-	19	-	-	-	19	
Aktierelaterade ersättningar	-	-	-	161	-	161	
Restricted stock units	-	-	-	7	-	7	
Primärkapital <sup>1</sup>	-	-	-	-18	-	-18	
<b>Utgående balans per 31 december 2022</b>	3	41 569	256	1 203	-1 184	41 847	

<sup>1</sup> Belopp i kolumnen Primärkapital består av emitterade instrument. Belopp i kolumnen Balanserade vinstmedel består av ränta och emissionskostnader för dessa instrument.

Aktiekapital: 30 135 940 aktier per den 30 juni 2023 (30 053 266 per den 31 december 2022; 26 412 022 per den 30 juni 2022), kvotvärde 0.1 (0.1; 0.1).



**Kassaflödesanalys, moderbolaget**

Belopp i mkr	Not	Jan - jun 2023	Jan - jun 2022	Jan - dec 2022
<b>Löpande verksamheten</b>				
Rörelseresultat		-52	-6	-42
Finansiella poster, netto		143	6	71
<i>Justering för poster i den löpande verksamheten</i>				
Aktierelaterade ersättningar		2	4	7
<i>Förändringar av den löpande verksamhetens tillgångar och skulder</i>				
Förändringar av övriga tillgångar och skulder		576	-11	-8 081
<b>Kassaflöde från den löpande verksamheten</b>		<b>669</b>	<b>-7</b>	<b>-8 045</b>
<b>Investeringsverksamheten</b>				
Investeringar i dotterbolag	3	-1 262	-	-313
<b>Kassaflöde från investeringsverksamheten</b>		<b>-1 262</b>	<b>-</b>	<b>-313</b>
<b>Finansieringsverksamheten</b>				
Nyemitterade aktier		52	-	8 367
Teckningsoptioner		7	7	19
Efterställda skulder, netto		500	-	-
<b>Kassaflöde från finansieringsverksamheten</b>		<b>559</b>	<b>7</b>	<b>8 386</b>
<b>Periodens kassaflöde</b>		<b>-34</b>	<b>-</b>	<b>28</b>
<b>Likvida medel vid årets början</b>		<b>34</b>	<b>6</b>	<b>6</b>
Periodens kassaflöde		-34	-	28
<b>Likvida medel vid periodens slut</b>		<b>-</b>	<b>6</b>	<b>34</b>
<b>Likvida medel består av följande poster</b>				
Kassa och bank		-	6	34
<b>Likvida medel</b>		<b>-</b>	<b>6</b>	<b>34</b>

# Noter med redovisningsprinciper

(Moderbolagets finansiella rapporter)





## Noter, moderbolaget

Noterna 1-2 för koncernens redovisning är även tillämpligt på moderbolaget, med undantag för att moderbolaget har valt att inte anta IFRS 9 "Finansiella instrument" i enlighet med redovisningsrekommendationen RFR 2 från Rådet för finansiell rapportering.

### Not 3 Aktier och andelar i koncernföretag

			30 jun 2023	31 dec 2022
<b>Andelar i koncernföretag</b>				
			34 130	30 785
<b>Koncernföretag</b>	<b>Antal aktier</b>	<b>Andel</b>	<b>Bokfört värde</b>	<b>Bokfört värde</b>
Klarna Bank AB (publ), Sverige, org.nr 556737-0431	216 260 275	97%	32 697	29 692
Klarna Midco AB, Sverige, org.nr 559146-5132	540 148	95%	856	774
Larkan Holding AB, Sverige, org.nr 559262-3119	24 375	97%	575	317
Larkan III AB, Sweden, org.nr 559405-6060	50 000	100%	1	1
Larkan IV AB, Sweden, org.nr 559405-6177	750 000	100%	1	1
Larkan V AB, Sweden, org.nr 559405-5138	250 000	100%	-	-
Larkan VI AB, Sweden, org.nr 559419-2618	250 000	100%	-	-
Larkan VII AB, Sweden, org.nr 559433-3030	25 000	100%	-	-
Larkan VIII AB, Sweden, org.nr 559433-3022	25 000	100%	-	-
<b>Summa</b>			<b>34 130</b>	<b>30 785</b>

### Not 4 Fordringar

	30 jun 2023	31 dec 2022
<b>Långfristiga</b>		
Fordringar på koncernföretag	8 622	11 042
<b>Summa</b>	<b>8 622</b>	<b>11 042</b>
<b>Kortfristiga</b>		
Fordringar på koncernföretag	10	18
Övriga fordringar	-	4
<b>Summa</b>	<b>10</b>	<b>22</b>
<b>Summa fordringar</b>	<b>8 632</b>	<b>11 064</b>

### Not 5 Eventualförpliktelser

Dotterbolaget Klarna Bank AB (publ) ställer kontinuerligt delar av sina fordringar som säkerhet för skulder till kreditinstitut vilket säkrar koncernens lånefacilitet. Skulderna uppgår till 0 mkr per den 30 juni 2023 (0 mkr per den 31 december 2022). Klarna Holding AB (publ) garanterar Klarna Bank AB (publ):s utestående skuld med avseende på denna kreditfacilitet.

## VDs försäkran

Den verkställande direktören försäkrar att denna delårsrapport ger en rättvisande översikt av moderbolagets och koncernens verksamhet, finansiella ställning och resultat, samt beskriver väsentliga risker och osäkerhetsfaktorer som moderbolaget och de företag som ingår i koncernen står inför.

Stockholm, 30 augusti 2023

Sebastian Siemiatkowski  
Verkställande direktör

## Ytterligare information

För mer information, besök företagets webbplats [www.klarna.com](http://www.klarna.com) eller kontakta:

Press: [press@klarna.com](mailto:press@klarna.com)

Investorerare: [investorrelations@klarna.com](mailto:investorrelations@klarna.com)

Klarna Holding AB (publ)  
Sveavägen 46  
111 34 Stockholm  
Sverige  
Tel: +46 8 120 120 00  
Organisationsnr: 556676-2356

Informationen i denna rapport är sådan som dotterbolaget Klarna Bank AB (publ) måste offentliggöra enligt EU:s förordning om marknadsmissbruk och lagen om värdepappersmarknaden. Informationen lämnades för publicering genom de kontaktpersoner som anges ovan kl. 08.00 CET den 31 augusti 2023.

## Definitioner och förkortningar

### Justerat rörelseresultat\*

Bolaget definierar justerat rörelseresultat som rapporterat rörelseresultat enligt IFRS, exklusive (a) Omstruktureringskostnader; (b) Aktierelaterade ersättningar och relaterade skattekostnader samt; (c) Avskrivningar. Klarna anser att det är ett användbart finansiellt mått för investerare, för att utvärdera rörelseresultatet, och att måttet faciliterar jämförelser mellan perioderna, eftersom de exkluderade posterna generellt sett inte är en funktion av bolagets prestation.

### Reklamprodukter och tjänster

Tjänster som erbjuds till våra handlare för att engagera och locka konsumenter inklusive AI och influencer-ledd innehållsskapande, sökning och dynamisk reklam samt sponsrade placeringar inom app.

### Kapitalkrav

Summa tillgångar och poster utanför balansräkningen, riskvägda enligt reglerna för kapitalkrävning för kredit- och marknadsrisk. Den operativa risken bedöms och läggs till som riskvägt exponeringsbelopp.

### Kärnprimärkapital

Eget kapital exklusive föreslagen utdelning, uppskjuten skatt och immateriella anläggningstillgångar samt vissa andra lagstiftningsjusteringar enligt förordning (EU) nr 575/2013 (CRR) och EU 241/2014.

### Konsument

En individ eller företag som använder våra tjänster.

### Skuldsättningsgrad\*

Genomsnittliga skulder justerade för obeskattade reserver i förhållande till genomsnittligt eget kapital justerat för obeskattade reserver. Beräkningen av genomsnittliga skulder och genomsnittligt eget kapital baseras på ingående och utgående balans för rapporteringsperioden.

### Soliditet\*

Eget kapital justerat för obeskattade reserver som procentandel av de totala tillgångarna vid utgången av rapporteringsperioden.

### Finansiering

Klarnas kontoproduct för delbetalningar.

### Försäljningsvolym

Värdet av produkterna som säljs via Klarnas plattform.

### Klarnakortet

Klarnas kort för fysiska butiker.

### Klarna In-store

Klarnas produkt för fysiska butiker vilket möjliggör för butiksägare att erbjuda alternativa betalningslösningar när de kommer i direktkontakt med butikens kunder.

### Månatligen aktiva app-användare

Antalet unika verifierade app-användare (webb + app) per kalendermånad. Information från interna uppskattningar.

### Kapitalbas (totalt kapital)

Summan av primärkapital och supplementärkapital.

### Betala direkt

Klarnas produkt för direktbetalning.

### Avkastning på totala tillgångar\*

Periodens resultat för de senaste 12 månaderna som procentandel av genomsnittliga totala tillgångar. Beräkningen av genomsnittliga totala tillgångar baseras på ingående och utgående balanser för de senaste 12 månaderna.

### Avkastning på eget kapital\*

Periodens rörelseresultat för de senaste 12 månaderna som procentandel av genomsnittligt eget kapital justerat för obeskattade reserver. Beräkningen av genomsnittligt eget kapital baseras på ingående och utgående balanser för de senaste 12 månaderna.

### Restricted Stock Units

Klarnas Restricted Stock Unit Program för anställda, implementerat under 2020.

### Intäkter\*

Definieras som Summa rörelseintäkter netto, exklusive provisionskostnader, räntekostnader, nettoresultat av finansiella transaktioner och ränteintäkter på likviditetstillgångar som inte är direkt kopplade till kärnverksamheten. Ränteintäkter på likviditetstillgångar som inte är direkt kopplade till kärnverksamheten härrör från utlåning till kreditinstitut och övriga ränteintäkter (se not 4).

### Primärkapital

Summan av kärnprimärkapital och primärkapitaltillskott.

### Supplementärkapital

Efterställda skulder som kan medräknas som totalt kapital.

### Total kapitalrelation

Totalt kapital som andel av det totala riskexponeringsbeloppet

\*Alternativa nyckeltal (Alternative Performance Measures APM-mått) är finansiella mått över historisk eller framtida resultatutveckling, finansiell ställning eller kassaflöde som inte är upprättade i enlighet med IFRS (International Financial Reporting Standards) eller befintliga kapitalkrävningsregler och kapitalkrävsdirektiv (CRR/CRD IV). Klarna använder sig av alternativa nyckeltal när det är lämpligt att bedöma och beskriva Klarnas finansiella situation samt att komplettera med relevanta upplysningar och verktyg för att möjliggöra en analys av Klarnas verksamhet. Alternativa nyckeltal för avkastning på eget kapital och avkastning på totala tillgångar ger relevanta upplysningar om verksamheten i förhållande till olika investeringsmått. Alla dessa mått är inte direkt jämförbara med liknande nyckeltal som presenteras av andra företag.



## Revisors granskningsrapport

Till styrelsen i Klarna Holding AB, org.nr. 556676-2356

### Inledning

Vi har utfört en översiktlig granskning av den finansiella delårsinformationen i sammandrag (delårsrapporten) för Klarna Holding AB per 30 juni 2023 och den sexmånadersperiod som slutade per detta datum. Det är styrelsen och verkställande direktören som har ansvaret för att upprätta och presentera denna delårsrapport i enlighet med IAS 34, lagen om årsredovisning i kreditinstitut och värdepappersbolag ("ÅRKL") och årsredovisningslagen. Vårt ansvar är att uttala en slutsats om denna delårsrapport grundad på vår översiktliga granskning.

### Den översiktliga granskningens inriktning och omfattning

Vi har utfört vår översiktliga granskning i enlighet med International Standard on Review Engagements ISRE 2410 *Översiktlig granskning av finansiell delårsinformation utförd av företagets valda revisor*. En översiktlig granskning består av att göra förfrågningar, i första hand till personer som är ansvariga för finansiella frågor och redovisningsfrågor, att utföra analytisk granskning och att vidta andra översiktliga granskningsåtgärder. En översiktlig granskning har en annan inriktning och en betydligt mindre omfattning jämfört med den inriktning och omfattning som en revision enligt International Standards on Auditing och god revisionsd i övrigt har.

De granskningsåtgärder som vidtas vid en översiktlig granskning gör det inte möjligt för oss att skaffa oss en sådan säkerhet att vi blir medvetna om alla viktiga omständigheter som skulle kunna ha blivit identifierade om en revision utförts. Den uttalade slutsatsen grundad på en översiktlig granskning har därför inte den säkerhet som en uttalad slutsats grundad på en revision har.

### Slutsats

Grundat på vår översiktliga granskning har det inte kommit fram några omständigheter som ger oss anledning att anse att delårsrapporten inte, i allt väsentligt, är upprättad för koncernens del i enlighet med IAS 34 och ÅRKL samt för moderbolagets del i enlighet med årsredovisningslagen.

Stockholm den 30e augusti 2023

Ernst & Young AB

Jesper Nilsson  
Auktoriserad revisor



Klarna.

