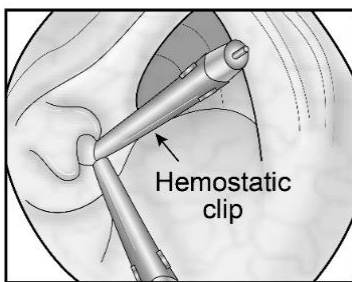
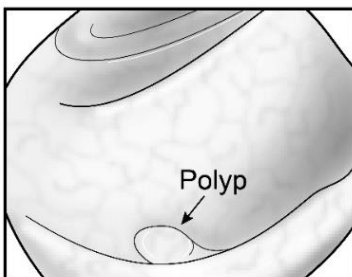


## Clip Hemostático

### ¿Qué es un clip hemostático?

Los clips hemostáticos se utilizan para prevenir el sangrado del tracto gastrointestinal (GI). Esto suele ocurrir después de haber extirpado uno o varios pólipos del colon o como tratamiento de una úlcera sangrante. Los pólipos son pequeños bultos de tejido que se pueden observar durante un procedimiento gastrointestinal. Aunque la mayoría de los pólipos son benignos (no cancerosos), algunos pueden contener un área de cáncer o convertirse en cáncer más adelante, razón por la cual se extirpan. Una úlcera sangrante, más frecuente en el estómago, puede ser causada por medicamentos o infección.

Es posible que se coloque un clip hemostático después de extirpar un pólipo o cuando se encuentra una úlcera que está sangrando. El clip es un dispositivo metálico pequeño que se utiliza para juntar el tejido circundante y así reducir el riesgo de sangrado. El doctor utilizará el endoscopio para colocar este clip durante su examen.



### ¿Qué puedo esperar?

El clip se caerá solo. Esto suele suceder en unas pocas semanas. Algunos clips permanecen en el paciente por más tiempo. El clip es muy pequeño, por lo que usted no notará cuando salga en sus heces.

### ¿Qué precauciones debo tener?

Es posible que no pueda realizarse una resonancia magnética (MRI) mientras tenga el clip dentro de usted. Si necesita una resonancia magnética (MRI) es importante que le diga a su proveedor de atención médica que tiene un clip en el colon. Por favor, guarde la tarjeta de identificación del clip.

### A Quién Llamar

Centro de Salud Digestiva  
750 University Row  
Madison, WI  
8 am a 5 pm durante la semana  
**(608) 890-5000** o **(855) 342-9900**

Después del horario de la clínica, por favor llame al **(608) 890-5000**. Deje su nombre y número de teléfono con el código de área. El doctor le devolverá la llamada.

### Centro de Salud Digestiva del Hospital Meriter

Nivel Inferior 202 S. Park St.  
Madison, WI  
**(608) 417-6389**

### Clínica de Procedimientos Gastrointestinales del Hospital y Clínicas de la Universidad de Wisconsin

600 Highland Avenue  
Madison, WI  
**(608) 263-8097** o **(800) 323-8942**

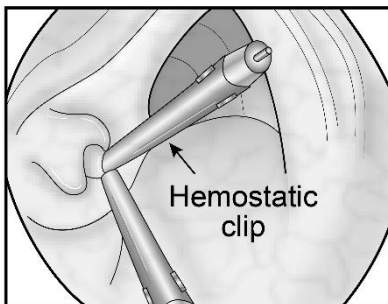
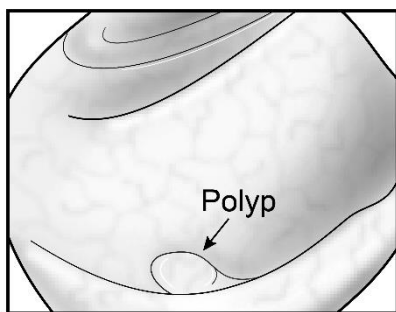
Su equipo de atención médica puede haberle dado esta información como parte de su atención. Si es así, por favor úsela y llame si tiene alguna pregunta. Si usted no recibió esta información como parte de su atención médica, por favor hable con su doctor. Esto no es un consejo médico. Esto no debe usarse para el diagnóstico o el tratamiento de ninguna condición médica. Debido a que cada persona tiene necesidades médicas distintas, usted debería hablar con su doctor u otro miembro de su equipo de atención médica cuando utilice esta información. Si usted tiene una emergencia, por favor llame al 911. Propiedad Literaria © 5/2023 Autoridad del Hospital y las Clínicas de la Universidad de Wisconsin. Todos los derechos reservados. Producido por el Departamento de Enfermería.  
HF#7708s

## Hemostatic Clip

### What is a hemostatic clip?

Hemostatic clips are used to prevent bleeding in the GI (gastrointestinal) tract. This is often after a polyp(s) has been removed from your colon or to treat a bleeding ulcer. Polyps are small growths of tissue that can be seen during a GI procedure. Although most polyps are benign (non-cancerous), some may have an area of cancer or may turn into cancer later on which is why they are removed. A bleeding ulcer, most often found in the stomach, may be caused by medicine or infection.

After a polyp is removed, or an ulcer is found to be bleeding, a hemostatic clip may be placed. This clip is a small metal device that is used to join the surrounding tissue together to reduce your risk of bleeding. The doctor uses the scope to place this clip during your exam.



### What can I expect?

The clip will fall out on its own. This usually happens within a few weeks. Some clips are in patients longer. The clip is very small, so you will not notice when the clip passes out in your stool.

### What precautions do I need to take?

You may not be able to have an MRI while the clip is still in you. If the clip is in your colon, it is important to tell your healthcare provider if you need an MRI. Please keep the clip identification card.

### Who to Call

Digestive Health Center  
750 University Row  
Madison, WI  
8 am to 5 pm weekdays  
**(608) 890-5000** or **(855) 342-9900**

After clinic hours, please call **(608) 890-5000**. Give your name and phone number with the area code. The doctor will call you back.

**Meriter Hospital Digestive Health Center**  
Lower Level 202 S. Park St.  
Madison, WI  
**(608) 417-6389**

**University of Wisconsin Hospital & Clinics GI Procedure Clinic**  
600 Highland Avenue  
Madison, WI  
**(608) 263-8097**  
**(800) 323-8942**