







NOMBRE	DESENGRASOLV
DEFINICIÓN TÉCNICA	MEZCLA DE SOLVENTES ALIFÁTICOS
DESCRIPCION	El Desengrasolv es un líquido diseñado para eliminar contaminantes en la superficie a pintar como ceras, grasa, aceite, silicón, los cuales pueden ocasionar problemas como ojos de pescado y falta de adherencia durante el proceso de repintado.
USO	Se aplica en Aerosol o Pistola directo a la pieza y se retira con toalla limpiadora, limpie varias veces si es necesario y retire con la toalla limpiadora antes de que se seque.
CARÁCTERÍSTICAS FÍSICAS	Peso Específico a 25°C 0.75 a 0.78 Caducidad del Producto INDEFINIDO
COMPONENTES DEL SISTEMA	KS-0030 DESENGRASOLV APLICACIÓN DIRECTA
PREPARACION SUSTRATO	<ol style="list-style-type: none"> 1. Para utilizar este tipo de producto debe contar con el equipo de protección personal recomendado. Lea las instrucciones de seguridad antes de usar el producto. 2. El Desengrasolv puede aplicarse sobre superficies metálicas, plásticos de polietileno, polipropileno y recubrimientos totalmente secos. 3. Aplique el Desengrasolv en Aerosol o Pistola y limpie con toalla limpiadora en un mismo sentido para retirar todo el polvo o cualquier suciedad de la superficie. 4. Elimine el exceso del Desengrasolv con toalla limpiadora. 5. No se recomienda aplicar sobre madera, plástico de policarbonato o recubrimientos recién aplicados.
FAMILIA: REPINTADO AUTOMOTRIZ VERSIÓN: v5 IMPRESIÓN: 20-12-21	

RECOMENDACIONES EN EL PROCESO DE APLICACION		
	PRECAUCIÓN	UTILICE EL EQUIPO DE PROTECCIÓN PERSONAL
	RELACIÓN DE MEZCLA	Aplicación directa.
	APLICACIÓN	Aplicar con toalla limpiadora.
	TIEMPO DE VIDA	Indefinido.
	LIMPIEZA	Remover el exceso con la toalla limpiadora.
	VERIFICACIÓN	Verifique que la zona quede limpia o vuelva a repetir el proceso.
<div style="display: flex; align-items: flex-start;"> <div style="margin-right: 20px;">  <p>SEGURIDAD</p> </div> <div> <p>El equipo de seguridad previene accidentes, se recomienda utilizar: mascarilla con cartucho de vapores orgánicos o gases ácidos, lentes de seguridad, guantes de látex, ropa de trabajo. Es muy importante que se aplique en un lugar ventilado. Por ningún motivo se debe utilizar este material sin su equipo de protección personal y solo lo debe usar una persona capacitada. Este producto es inflamable, manténgase fuera del alcanza de menores. Lávese las manos después de usar el producto y antes de tomar alimentos. Evite la inhalación de vapores y salpicaduras a la piel y ojos, si llega a suceder lave con abundante agua la zona afectada y retire la ropa con derrames.</p> </div> </div>		
<p>IMPORTANTE: Todas las indicaciones de nuestros boletines son fruto de nuestra experiencia y conocimiento, por lo que pueden tomarse como optimas orientaciones. Pero debido a que en la preparación y aplicación de los materiales intervienen múltiples factores ajenos a nuestro control, el usuario final deberá comprobar elaborando una muestra previa en sus instalaciones, el resultado final obtenido con este producto, asumiendo la responsabilidad de su aplicación.</p>		
<p>SAYER LACK MEXICANA SA, CV. Av13.7 Km. Carretera Libre a Celaya, San Isidro del Llanito, CP 38511. Tel: (442) 238 18 00; Fax: (442) 238 18 09</p>		