

FINDE DIE PASSENDE STECKACHSE IN 3 SCHRITTEN:

1. MISS DEN DURCHMESSER UND
DIE GEWINDESTEIGUNG 2

2. MISS DIE ACHSLÄNGE

- MASSBAND FÜR 1,0MM 3
- MASSBAND FÜR 1,5MM 5
- MASSBAND FÜR 1,75MM 7

3. WÄHLE DEINE PASSENDE STECKACHSE

- AUSWAHL FÜR 1,0MM 4
- AUSWAHL FÜR 1,5MM 6
- AUSWAHL FÜR 1,75MM 8



1. MISS DEN DURCHMESSER UND DIE GEWINDESTEIFUNG

Stelle deine Steckachse am Gewinde senkrecht auf den Kreis. Um fortfahren zu können, muss diese mit dem Durchmesser des Kreises übereinstimmen!



12 mm
Durchmesser

Halte das Gewinde an die **blauen Striche**, um die Gewindesteigung deiner Steckachse zu identifizieren!



1,0 mm
Gewindesteigung

1,5 mm
Gewindesteigung

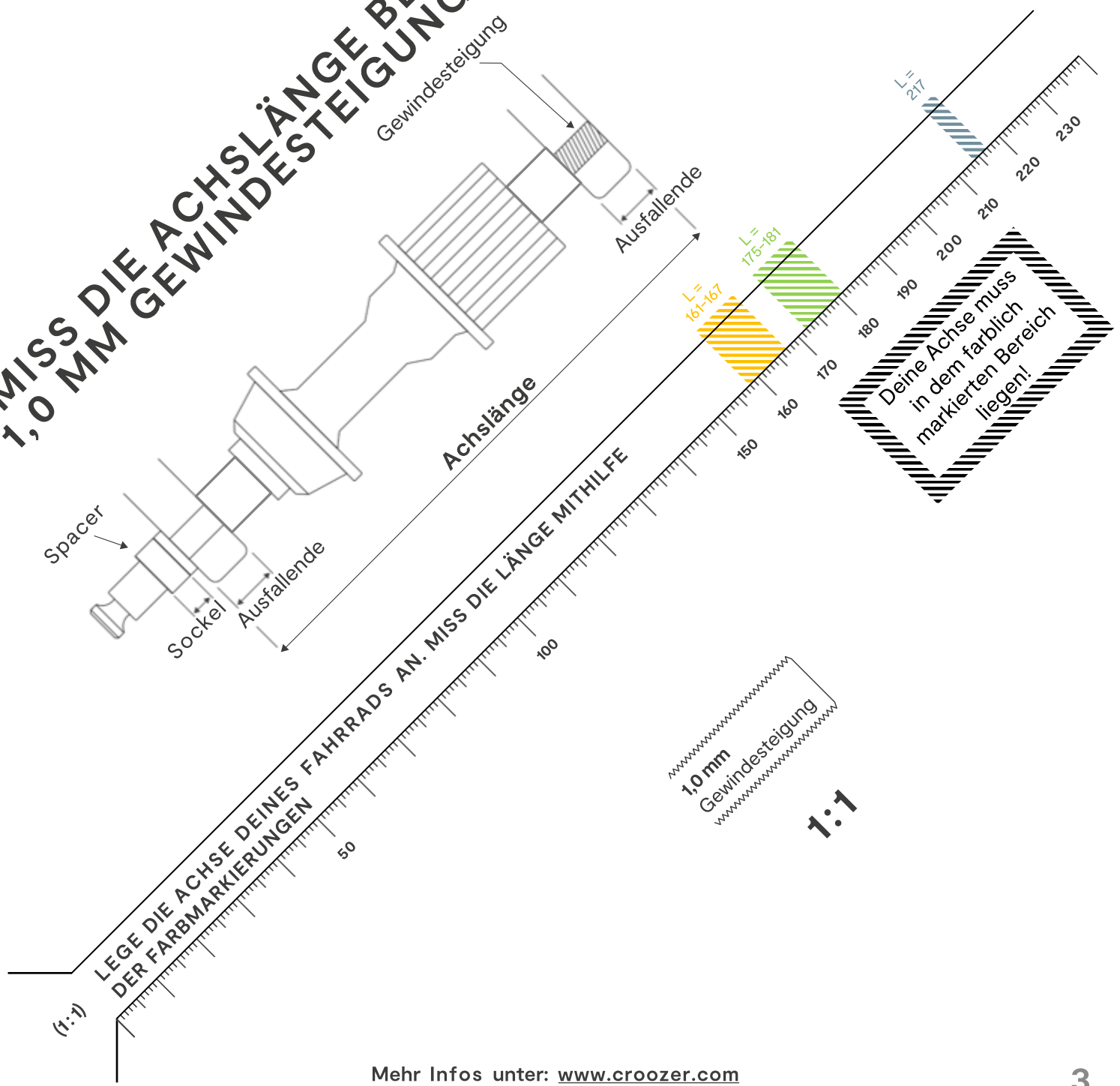
1,75 mm
Gewindesteigung



Beispiel:



MISS DIE ACHSLÄNGE BEI 1,0 MM GEWINDESTEIFUNG



LEGE DIE ACHSE DEINES FAHRRADES AN. MISS DIE LÄNGE MIT HILFE DER FARBMARKIERUNGEN

1,0 mm Gewindesteigung

1:1

L = 167-167
L = 175-181

Deine Achse muss in dem farblich markierten Bereich liegen!

3. WÄHLE DEINE PASSENDE STECKACHSE

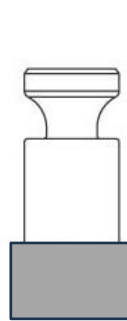
STECKACHSKUPPLUNGEN / STECKACHSADAPTER MIT 1,0MM GEWINDESTEIFUNG

Ø GEWINDE- STEIGUNG FÜR ACHSLÄNGE			KUPPLUNG/ADAPTER	ARTIKELCODE	ART. NR
12 mm	1,0 mm	L = 161– 167 mm (inkl. Spacer*)	Click & Crooz® XL	12 - 167 - 1.00 XL	122501918
			Adapter	12 - 167 - 1.00 A	122530118
		L = 175 – 181 mm (inkl. Spacer*)	Click & Crooz® XL	12 - 181 - 1.00 XL	122500120
			Adapter	12 - 182 - 1.00 A	122500220
		L = 217 mm	Click & Crooz® XL	12 - 217 - 1.00 XL	122502018
			Adapter	12 - 217 - 1.00 A	122530218

*SPACER

Eine abnehmbare Distanzscheibe, welche die Steckachse um 6 mm verkürzt.

STECKACHSEN MIT INTEGRIERTER CLICK & CROOZ® KUPPLUNG



N

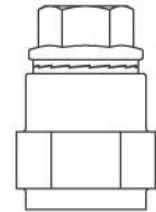
Mit 10 mm Sockel für gut erreichbare Hinterradaufnahmen



XL

Mit 20 mm Sockel für eingeschränkt erreichbare Hinterradaufnahmen durch seitliche Anbauten

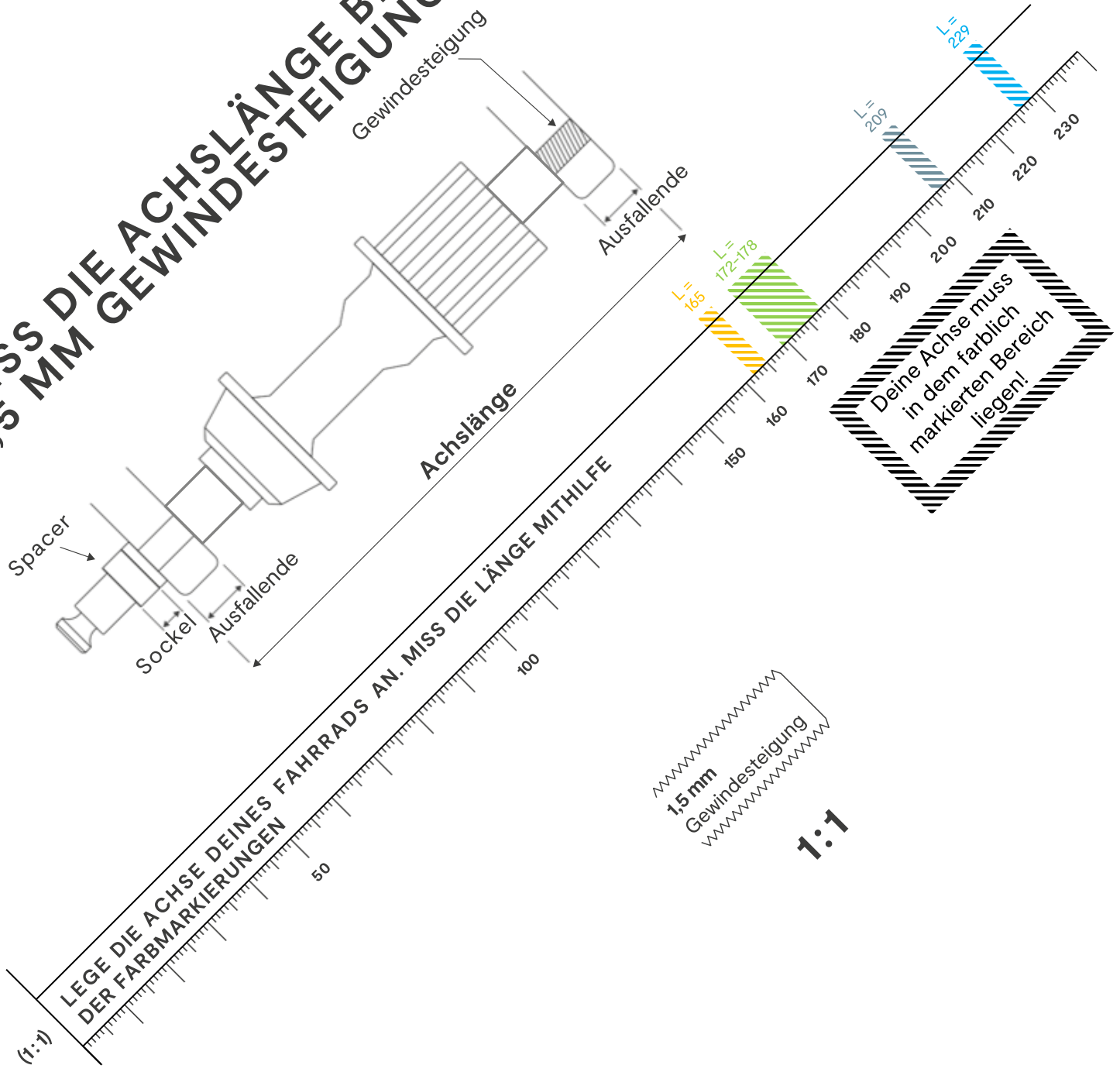
STECKACHSADAPTER FÜR UNIVERSALKUPPLUNG



ADAPTER

Für die Anbringung der mitgelieferten Croozer Universalkupplung

MISS DIE ACHSLÄNGE BEI 1,5 MM GEWINDESTEIGUNG



(1:1)

LEGE DIE ACHSE DEINES FAHRRADES AN. MISS DIE LÄNGE MIT HILFE DER FARBMARKIERUNGEN

50

100

L = 165

L = 172-178

L = 209

L = 229

Deine Achse muss in dem farblich markierten Bereich liegen!

1,5 mm Gewindesteigung

1:1

3. WÄHLE DEINE PASSENDE STECKACHSE

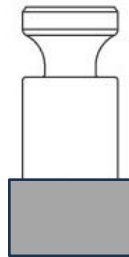
STECKACHSKUPPLUNGEN / STECKACHSADAPTER MIT 1,5MM GEWINDESTEIFUNG

Ø GEWINDE- STEIFUNG FÜR ACHSLÄNGE		KUPPLUNG/ADAPTER	ARTIKELCODE	ART. NR			
12 mm	1,5 mm	L = 165 mm			Click & Crooz® N	12 - 165 - 1.50 N	122500318
					Click & Crooz® XL	12 - 165 - 1.50 XL	122502118
		L = 172-178 mm (inkl. Spacer*)			Adapter	12 - 165 - 1.50 A	122530318
					Click & Crooz® N	12 - 178 - 1.50 N	122500418
		Click & Crooz® XL	12 - 178 - 1.50 XL	122501118			
		Adapter	12 - 178 - 1.50 A	122530518			
	L = 209 mm			Click & Crooz® N	12 - 209 - 1.50 N	122500518	
				Click & Crooz® XL	12 - 209 - 1.50 XL	122501218	
	Adapter	12 - 209 - 1.50 A	122530618				
	L = 229 mm			Click & Crooz® N	12 - 229 - 1.50 N	122500618	
				Click & Crooz® XL	12 - 229 - 1.50 XL	122501318	
	Adapter	12 - 229 - 1.50 A	122530718				

*SPACER

Eine abnehmbare Distanzscheibe, welche die Steckachse um 6 mm verkürzt

STECKACHSEN MIT INTEGRIERTER CLICK & CROOZ® KUPPLUNG



N

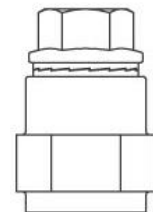
Mit 10 mm Sockel für gut erreichbare Hinterradaufnahmen



XL

Mit 20 mm Sockel für eingeschränkt erreichbare Hinterradaufnahmen durch seitliche Anbauten

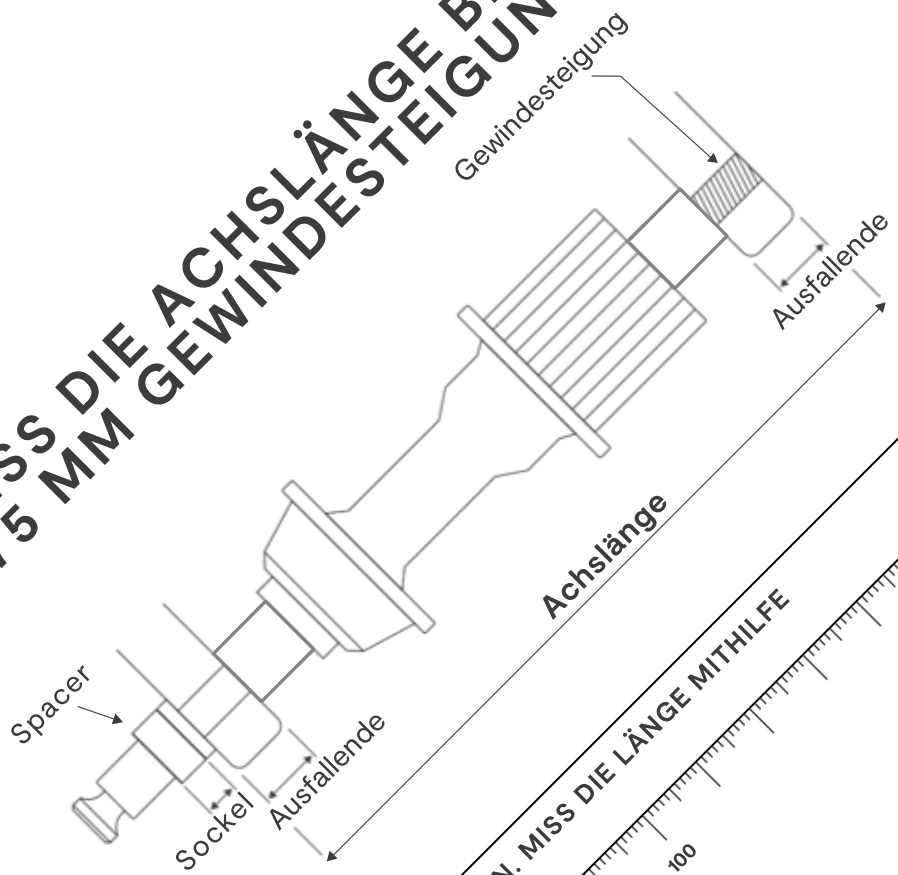
STECKACHSADAPTER FÜR UNIVERSALKUPPLUNG



ADAPTER

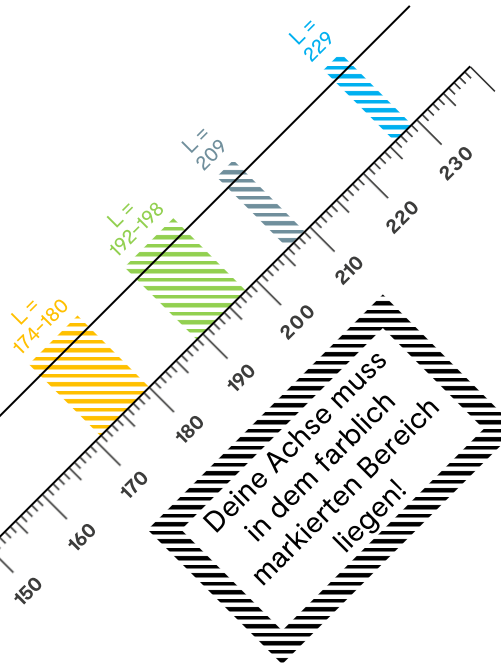
Für die Anbringung der mitgelieferten Croozer Universalkupplung

MISS DIE ACHSLÄNGE BEI 1,75 MM GEWINDESTEIGUNG



LEGE DIE ACHSE DEINES FAHRRADES AN. MISS DIE LÄNGE MITHILFE DER FARBMARKIERUNGEN

(1:1)



Deine Achse muss in dem farblich markierten Bereich liegen!

1,75 mm Gewindesteigung

1:1

3. WÄHLE DEINE PASSENDE STECKACHSE

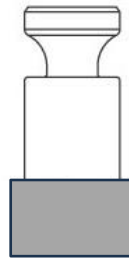
STECKACHSKUPPLUNGEN / STECKACHSADAPTER MIT 1,75MM GEWINDESTEIFUNG

Ø GEWINDE- STEIFUNG FÜR ACHSLÄNGE		KUPPLUNG/ADAPTER	ARTIKELCODE	ART. NR	
12 mm	1,75 mm	L = 174 – 181 mm (inkl. Spacer*)			
		Click & Crooz® N	12 - 180 - 1.75 N	122500718	
		Click & Crooz® XL	12 - 180 - 1.75 XL	122501418	
			Adapter	12 - 180 - 1.75 A	122530818
	1,75 mm	L = 192 – 198 mm (inkl. Spacer*)			
		Click & Crooz® N	12 - 198 - 1.75 N	122500818	
		Click & Crooz® XL	12 - 198 - 1.75 XL	122501518	
			Adapter	12 - 198 - 1.75 A	122530918
	1,75 mm	L = 209 mm			
		Click & Crooz® N	12 - 209 - 1.75 N	122500918	
		Click & Crooz® XL	12 - 209 - 1.75 XL	122501618	
			Adapter	12 - 209 - 1.75 A	122531118
1,75 mm	L = 229 mm				
	Click & Crooz® N	12 - 229 - 1.75 N	122501018		
	Click & Crooz® XL	12 - 229 - 1.75 XL	122501718		
		Adapter	12 - 229 - 1.75 A	122531018	

*SPACER

Eine abnehmbare Distanzscheibe, welche die Steckachse um 6 mm verkürzt

STECKACHSEN MIT INTEGRIERTER CLICK & CROOZ® KUPPLUNG



N

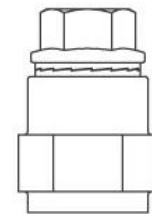
Mit 10 mm Sockel für gut erreichbare Hinterradaufnahmen



XL

Mit 20 mm Sockel für eingeschränkt erreichbare Hinterradaufnahmen durch seitliche Anbauten

STECKACHSADAPTER FÜR UNIVERSALKUPPLUNG



ADAPTER

Für die Anbringung der mitgelieferten Croozer Universalkupplung