

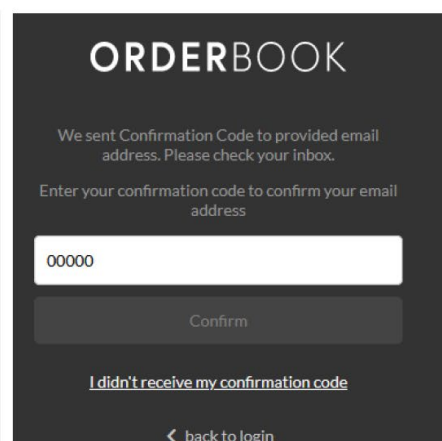
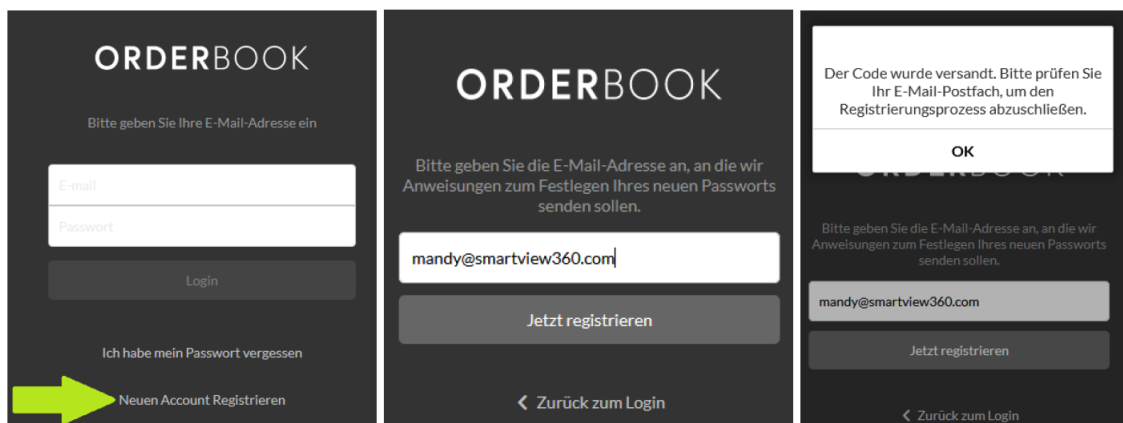
CROOZER B2B ONLINE SHOP QUICK GUIDE DESKTOP VERSION

1. Browser-Link

Bitte gib den Link <https://orderbook.smartview360.com/#/login> in die Adresszeile Deines Browsers ein.

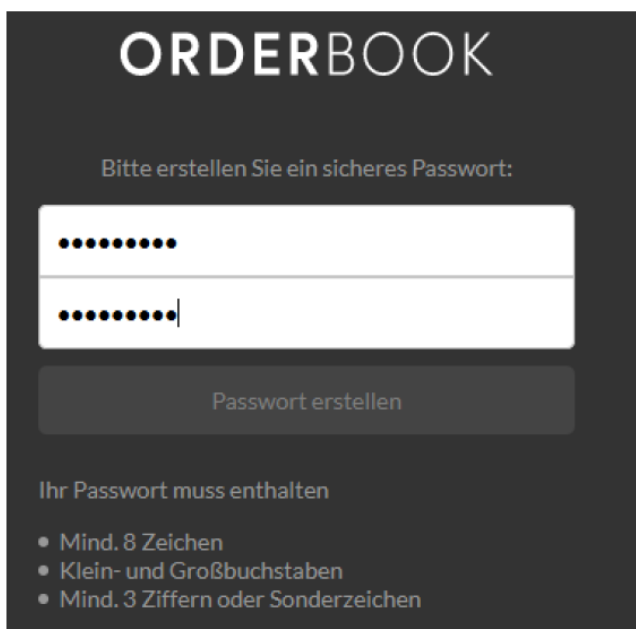
2. Erstanmeldung

- Klicke auf "Neuen Account Registrieren".
- Gebe die E-Mail Adresse zur Registration ein und bestätige mit „Jetzt registrieren“.
- Jetzt erhältst Du den Registrierungscode an die angegebene E-Mail-Adresse.
- Jetzt brauchst Du nur noch den Code aus der E-Mail eingeben und „Bestätigen“ klicken.



CROOZER

3. Jetzt kannst Du Dir Dein eigenes Passwort festlegen. Bitte wiederhole es in der 2. Zeile und klicke dann auf „Passwort erstellen“. Wenn die Registrierung erfolgreich war, klicke bitte auf „OK“, um das OrderBOOK zu öffnen.



ORDERBOOK

Bitte erstellen Sie ein sicheres Passwort:

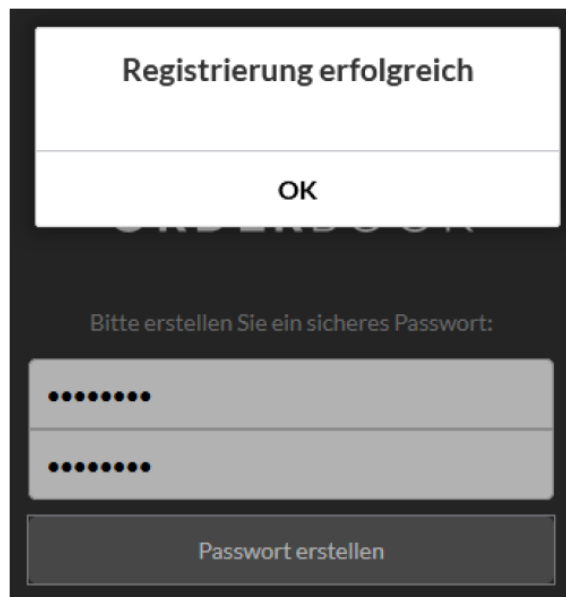
••••••••

••••••••|

Passwort erstellen

Ihr Passwort muss enthalten

- Mind. 8 Zeichen
- Klein- und Großbuchstaben
- Mind. 3 Ziffern oder Sonderzeichen



Registrierung erfolgreich

OK

Bitte erstellen Sie ein sicheres Passwort:

••••••••

••••••••

Passwort erstellen

Das OrderBOOK ist jetzt einsatzbereit!