



**GUIDA ALLA REGISTRAZIONE SU ESSE3 PER I  
PERCORSI DI FORMAZIONE INIZIALE DEI  
DOCENTI DELLE SCUOLE SECONDARIE DI  
PRIMO E SECONDO GRADO**

## **Premessa**

Per formalizzare l'iscrizione ai test preliminari per l'accesso ai percorsi di formazione iniziale dei docenti delle scuole secondarie di primo e secondo grado, ai sensi del Decreto del Presidente del Consiglio dei ministri del 4 agosto 2023, i partecipanti devono seguire quanto previsto dal Bando di concorso pubblicato sul sito di Ateneo.

**Qui riassumiamo i passaggi fondamentali previsti dalla procedura:**

### **A. Registrazione preliminare sul sistema Esse3 (come indicato nelle schermate successive)**

Registrazione dell'utente al portale <https://unier.esse3.cineca.it/Home.do> che si conclude con l'inserimento della password necessaria per entrare nel sistema.

### **B. Compilazione della domanda on line di partecipazione alla procedura**

Il candidato dovrà procedere alla compilazione della domanda di iscrizione secondo quanto previsto dal Bando.

### **C. Compilare il form corrispondente al percorso scelto inserito nel bando di concorso**

Il candidato dovrà compilare i form inseriti all'interno del bando

### **D. Visione dell'Allegato Informativa GPDR sul trattamento dei dati personali svolto dall'Università Europea di Roma.**

# Guida alla registrazione di Esse3 (se già registrati, passare al punto 7)

1. Effettuare la registrazione sul sistema informatico al seguente link <https://unier.esse3.cineca.it/Home.do> e cliccare su “MENU” e successivamente su “registrazione”

**Università Europea di Roma**

**Area Struttura Didattica**


Questa pagina è il punto di partenza per navigare le informazioni relative alla didattica dell'Ateneo. E' possibile accedere alle pagine delle singole facoltà ed alle altre informazioni di Ateneo.

Bacheca Messaggi

Da	Oggetto
CAREER SERVICE UER	<a href="#">RICERCA IN CORSO HRC GROUP - PSICOLOGIA DEL LAVORO</a>
DIREZIONE GENERALE	<a href="#">PROGETTO GOOD PRACTICE</a>
Career Service UER	<a href="#">329 TIROCINI CON IL BANDO MAECI-MUR-CRUI</a>
Career Service UER	<a href="#">329 TIROCINI CON IL BANDO MAECI-MUR-CRUI</a>
segreteria@unier.it	<a href="#">CONSEGNA TESI SESSIONE ESTIVA a.a. 22/23 TUTTI I CDS (ad eccezione di Scienze della Formazione Primaria)</a>
segreteria@unier.it	<a href="#">CONSEGNA TESI /SEPI SESSIONE ESTIVA A.A. 22/23 (17-25 luglio 2023)</a>
Career Service UER	<a href="#">Incontri Peer Tutoring - sessione d'esami</a>
segreteria@unier.it	<a href="#">CONSEGNA TESI SEP SESSIONE ESTIVA 22/23 /STRAORDINARIA)</a>
segreteria@unier.it	<a href="#">APERTURA TERMINI RICHIESTE RICONOSCIMENTI ATTIVITA' PREGRESSE (AD ECCEZIONE DI SCIENZE FORMAZIONE PRIMARIA)</a>
segreteria@unier.it	<a href="#">software STATA SE 17</a>
SERVIZI ALLA DIDATTICA	<a href="#">SERVIZI ALLA DIDATTICA</a>
SEGRETERIA AMMINISTRATIVA	<a href="#">Bando di Concorso Fondazione Gabriele Berionne 2022/2023</a>
SEGRETERIA AMMINISTRATIVA	<a href="#">Pagamento TASSA REGIONALE</a>

Home

Informative utilizzo cookie | © CINECA


**Università  
Europea di  
Roma**

ita

eng

Area Riservata

Registrazione

Registrazione con SPID

Login

Login con SPID

Password dimenticata

Strutture >

Didattica >

Accreditamento Aziende >

## Area Struttura Didattica

Questa pagina è il punto di partenza per navigare le informazioni relative alla didattica dell'Ateneo. E' possibile accedere alle pagine delle singole facoltà ed alle altre informazioni.

Bacheca Messaggi

Da	Oggetto
CAREER SERVICE UER	<a href="#">RICERCA IN CORSO HRC GROUP - PSICOLOGIA DEL LAVORO</a>
DIREZIONE GENERALE	<a href="#">PROGETTO GOOD PRACTICE</a>
Career Service UER	<a href="#">329 TIROCINI CON IL BANDO MAECI-MUR-CRUI</a>
Career Service UER	<a href="#">329 TIROCININI CON IL BANDO MAECI-MUR-CRUI</a>
segreteria@unier.it	<a href="#">CONSEGNA TESI SESSIONE ESTIVA a.a. 22/23 TUTTI I LCDS (ad eccezione di Scienze della Formazione Primaria)</a>
segreteria@unier.it	<a href="#">CONSEGNA TESI (SFP) SESSIONE ESTIVA A.A 22/23 (17-25 luglio 2023)</a>
Career Service UER	<a href="#">Incontri Peer Tutoring - sessione d'esami</a>
segreteria@unier.it	<a href="#">CONSEGNA TESI SFP SESSIONE ESTIVA 22/23 (STRORDINARIA)</a>
segreteria@unier.it	<a href="#">APERTURA TERMINI RICHIESTE RICONOSCIMENTI ATTIVITA' PREGRESSE (AD ECCEZIONE DI SCIENZE FORMAZIONE PRIMARIA)</a>
segreteria@unier.it	<a href="#">software STATA SE 17</a>
SERVIZI ALLA DIDATTICA	<a href="#">SERVIZI ALLA DIDATTICA</a>
SEGRETERIA AMMINISTRATIVA	<a href="#">Bando di Concorso Fondazione Gabriele Berionne 2022/2023</a>
SEGRETERIA AMMINISTRATIVA	<a href="#">Pagamento TASSA REGIONALE</a>





NOTA: nel caso di utenti già registrati sul sistema informatico di ateneo e cliccare su “MENU” e successivamente su “Login” (punto 7 della presente guida)

## Registrazione Web

Attraverso le pagine seguenti potrai procedere con la registrazione al sito. Al termine ti saranno consegnati un nome utente e un codice di accesso che ti permetteranno di accedere al sistema per modificare i tuoi dati e accedere ai servizi offerti. Le informazioni che ti verranno richieste le trovi nell'elenco qui sotto: \* Dati anagrafici \* Codice Fiscale \* Indirizzi: Residenza e Domicilio \* Recapito: email, fax, numero cellulare

Attività	Sezione	Info	Stato
A - Registrazione Web			
	Dati Personali		
	Indirizzo Residenza		
	Indirizzo Domicilio		
	Recapito		
	Scelta password		
	Riepilogo Registrazione Utente		
	Riepilogo Credenziali		

### Legenda:

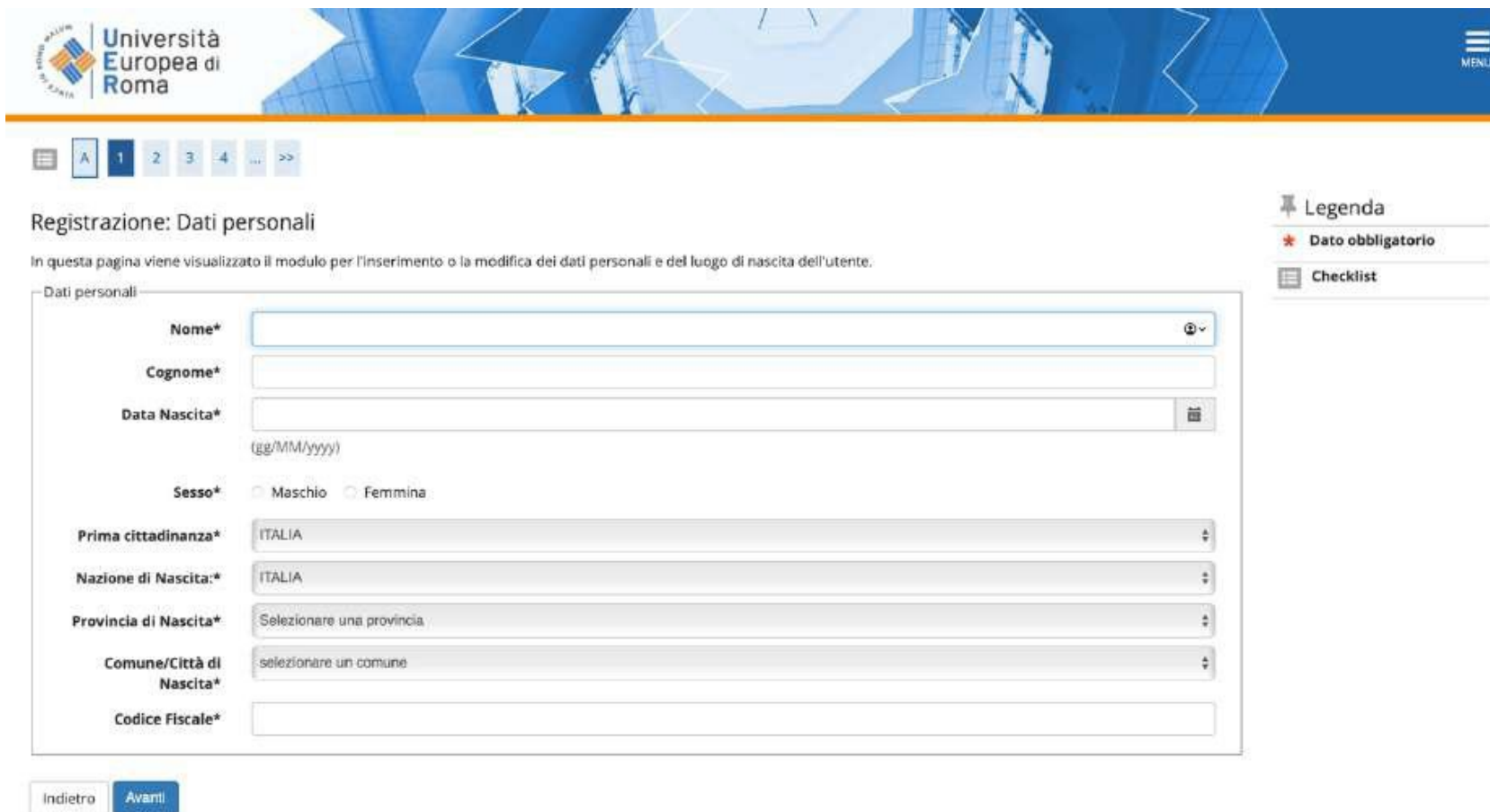
-  Informazioni
-  Sezione in lavorazione o aperta
-  Sezione bloccata, si attiverà al completamento delle sezioni precedenti
-  Sezione correttamente completata

Registrazione Web



## 2. Inserire dati personali e cliccare su “Avanti”

Si prega di inserire i dati personali, la nazione, la provincia e il comune **di nascita** (non di residenza o domicilio) e di prestare particolare attenzione al **corretto inserimento del codice fiscale** per poter procedere con i passaggi successivi.




The screenshot shows the 'Registrazione: Dati personali' form on the University of Rome website. The form is titled 'Registrazione: Dati personali' and includes a sub-header 'In questa pagina viene visualizzato il modulo per l'inserimento o la modifica dei dati personali e del luogo di nascita dell'utente.' The form fields are as follows:

- Nome\***: Text input field.
- Cognome\***: Text input field.
- Data Nascita\***: Date input field with a calendar icon and a hint '(gg/MM/yyyy)'.
- Sesso\***: Radio buttons for 'Maschio' and 'Femmina'.
- Prima cittadinanza\***: Dropdown menu with 'ITALIA' selected.
- Nazione di Nascita\***: Dropdown menu with 'ITALIA' selected.
- Provincia di Nascita\***: Dropdown menu with 'Selezionare una provincia' selected.
- Comune/Città di Nascita\***: Dropdown menu with 'selezionare un comune' selected.
- Codice Fiscale\***: Text input field.

At the bottom of the form are two buttons: 'Indietro' and 'Avanti!'. On the right side of the form, there is a 'Legenda' section with a red star icon for 'Dato obbligatorio' and a checklist icon for 'Checklist'.

### 3. Inserire i dati di Residenza e cliccare su “Avanti”

Università  
Europea di  
Roma

MENU

A 1 2 3 4 ... >>

**Registrazione: Indirizzo di Residenza**  
In questa pagina viene visualizzato il modulo per l'inserimento o la modifica dell'indirizzo di Residenza dell'utente.

**Residenza**

**Nazione\***

ITALIA

**Provincia\***

Selezionare una provincia

(se in Italia)

**Comune/Città\***

Selezionare un comune

**CAP\***

(se in Italia)

**Frazione**

**Indirizzo\***

(via, piazza, strada)

**N° Civico\***

**Telefono\***

**Domicilio coincide con residenza\***

☐ SI ☐ No

Indietro

Avanti

**Legenda**  
★ Dato obbligatorio  
Checklist

## 4. Inserimento dei recapiti e cliccare su “Avanti”

<< ... 1 2 3 4 5 ... >>

Registrazione: Recapito

Recapiti

Recapito documenti\*

☐ Residenza ☐ Domicilio

Recapito tasse\*

☐ Residenza ☐ Domicilio

E-mail\*

E-mail certificata

(pref.internaz. - numero) se non trovi il prefisso internazionale scrivilo di seguito:

Pref. Internazionale

Pref. Internazionale\*

(pref.internaz. - numero)

Cellulare\*

Max 12 caratteri senza il pre. internaz.(es:3486767676)

Privacy\*

Ho letto e compreso [l'informativa](#)

Comunicazioni\*

Letta l'informativa acconsento al trattamento da parte dell'Università Europea di Roma di mie immagini e/o riprese audiovisive per finalità promozionali.

Diffusione dati personali\*

Letta l'informativa acconsento a che l'Università Europea di Roma comunichi o diffonda, anche a privati e per via telematica, i dati di carriera, esclusi i dati idonei a rivelare il mio stato di salute e i dati inerenti il mio stato patrimoniale, nonché gli altri dati di cui agli articoli 9 e 10 del GDPR.

☒ S ☐ N

☒ S ☐ N

☒ S ☐ N

Legenda

\* Dato obbligatorio


Checklist

Indietro

Avanti



## 5. Inserire la password



Università  
Europea di  
Roma

MENU

<<

>>

2

3

4

5

6

### Registrazione: Scelta password

In questa pagina è possibile definire la password personale di accesso.

Tutti gli spazi all'inizio e alla fine della password verranno eliminati.

**ATTENZIONE:** la password inserita deve soddisfare i seguenti requisiti:

- deve essere costituita almeno da 8 caratteri
- deve essere costituita al massimo da 20 caratteri

Scelta password

Password\*

Conferma password\*

Indietro

Avanti

📌

Legenda

★

Dato obbligatorio

📋

Checklist

## 6. Controllare che i dati presenti nel riepilogo siano corretti e confermare alla fine della pagina cliccando sul pulsante “conferma”.

<<

...

3

4

5

6

Registrazione: Riepilogo Registrazione

In questa pagina sono riepilogate le informazioni inserite nelle precedenti sezioni.

Legenda

★

Dato obbligatorio

Checklist

Dati Personali

Nome

Cognome

Patronimico

Sesso

Data di nascita

Cittadinanza

2° Cittadinanza

3° Cittadinanza

Nazione di nascita

Provincia di nascita

Comune/Città di nascita

Codice Fiscale

Appartenente a congregazione religiosa?

Madrelingua

Stato Civile

Modifica Dati Personali

 Utilizza il link per modificare i Dati Personali

Dati documento di identità

Tipo Documento

Rilasciato da

Numero

Data Rilascio

Data Scadenza

Nazione emissione

Dati documento di identità

 Utilizza il link per modificare i Dati documento di identità

Residenza

 [Modifica Dati di Residenza](#) Utilizza il link per modificare i Dati di Residenza

## Recapiti

Recapito Documenti

Recapito Tasse

Email

Email Certificata

Cellulare

Operatore Telefonico

Professione

Lingua preferita per le comunicazioni

Ho letto e compreso l'informativa

Letta l'informativa acconsento al trattamento da parte dell'Università Europea di Roma di mie immagini e/o riprese audiovisive per finalità promozionali.

Letta l'informativa acconsento a che l'Università Europea di Roma comunichi o diffonda, anche a privati e per via telematica, i dati di carriera, esclusi i dati idonei a rivelare il mio stato di salute e i dati inerenti il mio stato patrimoniale, nonché gli altri dati di cui agli articoli 9 e 10 del GDPR.


Abilitato

 [Modifica Recapiti](#) Utilizza il link per modificare i Recapiti

## Dati Domanda Segreta

Domanda Segreta

Risposta

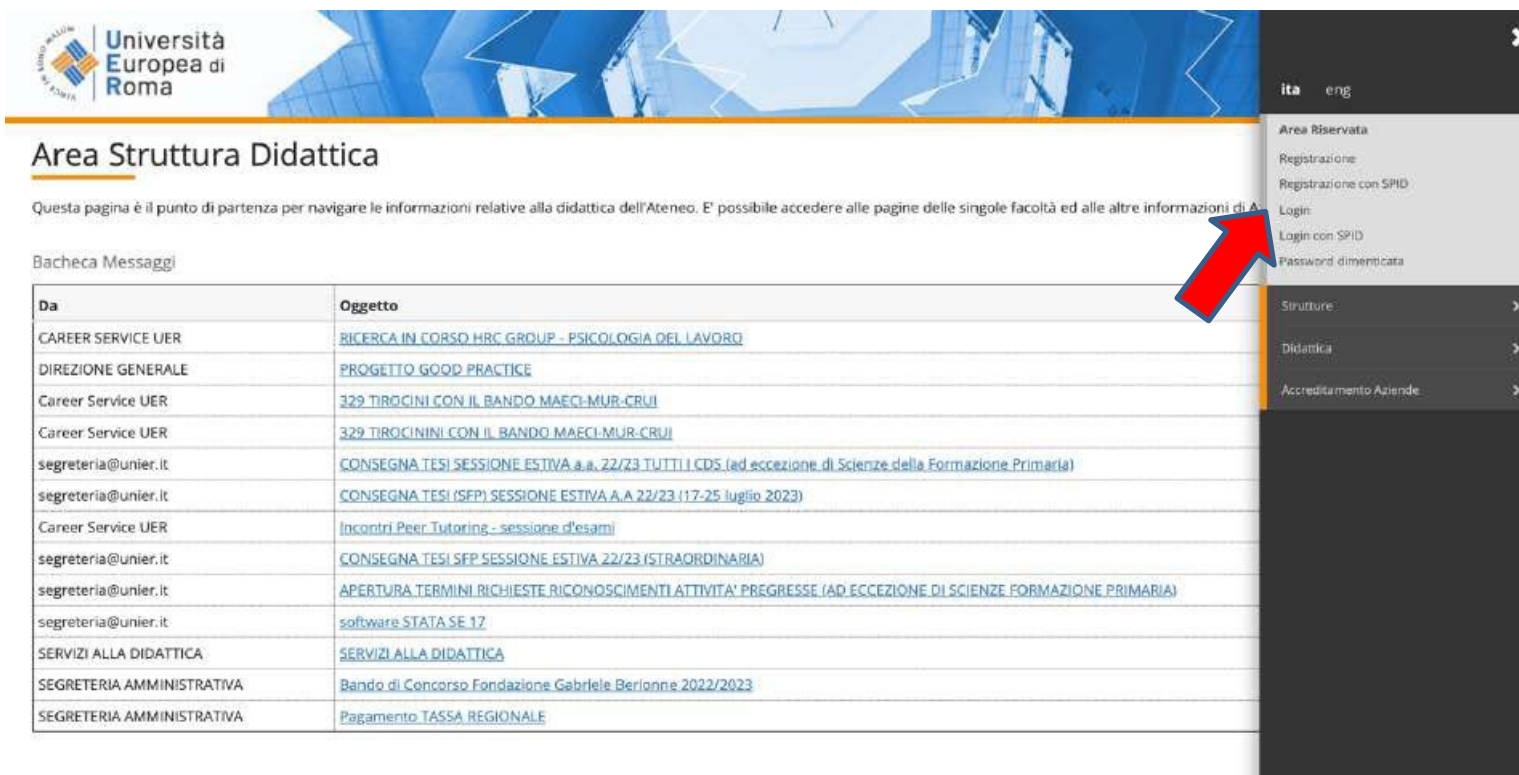
 [Modifica Domanda Segreta](#) Utilizza il link per modificare i Dati relativi alla Domanda Segreta

[Indietro](#)

[Conferma](#)



**7. Conclusa la fase di registrazione rientrare sul sistema Esse3, cliccare su “Login” e inserire le credenziali (nome utente e password) generate in fase di registrazione e ricevute tramite e-mail**



Università Europea di Roma

## Area Struttura Didattica

Questa pagina è il punto di partenza per navigare le informazioni relative alla didattica dell'Ateneo. E' possibile accedere alle pagine delle singole facoltà ed alle altre informazioni di A...

Bacheca Messaggi

Da	Oggetto
CAREER SERVICE UER	<a href="#">RICERCA IN CORSO HRC GROUP - PSICOLOGIA DEL LAVORO</a>
DIREZIONE GENERALE	<a href="#">PROGETTO GOOD PRACTICE</a>
Career Service UER	<a href="#">329 TIROCINI CON IL BANDO MAECI-MUR-CRUI</a>
Career Service UER	<a href="#">329 TIROCININI CON IL BANDO MAECI-MUR-CRUI</a>
segreteria@unier.it	<a href="#">CONSEGNA TESI SESSIONE ESTIVA a.a. 22/23 TUTTI I CDS (ad eccezione di Scienze della Formazione Primaria)</a>
segreteria@unier.it	<a href="#">CONSEGNA TESI (SFP) SESSIONE ESTIVA A.A. 22/23 (17-25 luglio 2023)</a>
Career Service UER	<a href="#">Incontri Peer Tutoring - sessione d'esami</a>
segreteria@unier.it	<a href="#">CONSEGNA TESI SFP SESSIONE ESTIVA 22/23 (STRAORDINARIA)</a>
segreteria@unier.it	<a href="#">APERTURA TERMINI RICHIESTE RICONOSCIMENTI ATTIVITA' PREGRESSE (AD ECCEZIONE DI SCIENZE FORMAZIONE PRIMARIA)</a>
segreteria@unier.it	<a href="#">software STATA SE 17</a>
SERVIZI ALLA DIDATTICA	<a href="#">SERVIZI ALLA DIDATTICA</a>
SEGRETERIA AMMINISTRATIVA	<a href="#">Bando di Concorso Fondazione Gabriele Berionne 2022/2023</a>
SEGRETERIA AMMINISTRATIVA	<a href="#">Pagamento TASSA REGIONALE</a>

- ita eng
- Area Riservata
- Registrazione
- Registrazione con SPID
- Login
- Login con SPID
- Password dimenticata
- Strutture >
- Didattica >
- Accreditamento Aziende >

## 8. Cliccare su “Segreteria”




**Se non viene visualizzato il tab “Segreteria” e sono presenti delle carriere pregresse in questo Ateneo, selezionarne una e poi procedere con i successivi passi**

The screenshot shows the 'Sceita carriera' page. The header includes the university logo and the text 'Sceita carriera'. Below this, a sub-header reads 'Scegli la carriera sulla quale desideri operare'. The table below has the following columns: 'Matricola', 'Tipo Corso', 'Corso di Studio', 'Stato', and 'Seleziona'. The table contains one row with the following data:

Matricola	Tipo Corso	Corso di Studio	Stato	Seleziona
P_5972	Formazione iniziale insegnanti	Percorsi di formazione iniziale dei docenti ex art. 13 DPCM del 04 agosto 2023 - classe A001 (ex A001 e A017)	Cessato - Cons. Titolo	Seleziona

A red arrow points to the 'Seleziona' button in the last row of the table.

- Cliccare su **“Test di ammissione”**



# 9. Cliccare su “Iscrizione Concorsi” alla fine della pagina

Iscrizione Concorsi

Attraverso le pagine seguenti sarà possibile effettuare l'iscrizione ad un concorso di ammissione.

Attività	Sezione	Info	Stato
A - Scelta del concorso			
	Scelta categoria concorso		
	Scelta tipologia titolo		
	Scelta tipologia corso		
	Scelta corso di studio		
	Selezione concorso		
	Inserimento Codice Autorizzazione		
	Conferma		
B - Inserimento Foto			
	Upload Foto		
C - Conferma iscrizione al concorso			
	Preferenze su singolo cds/pds		
	Preferenze		
	Preferenze percorso di studio		
	Preferenze sedi		
	Preferenze lingue		
	Preferenze borse di studio		
	Scelta categoria amministrativa ed ausili invalidità		
	Scelta tipologia ausilio invalidità		
	Conferma		
D - Inserimento o modifica delle dichiarazioni di invalidità			
	Pagina elenco Dichiarazioni di Invalidità presentate		
E - Titoli di accesso			
	Dettaglio Titoli di Accesso		
F - Dichiarazione eventuali titoli di valutazione			
	Dettaglio titoli e documenti per la valutazione		
G - Azione per la scelta del turno di svolgimento dell'esame			
	Selezione della prova con turno		
H - Chiusura processo			
	Conferma esplicita		
	Conferma		

Iscrizione Concorsi

Legenda:

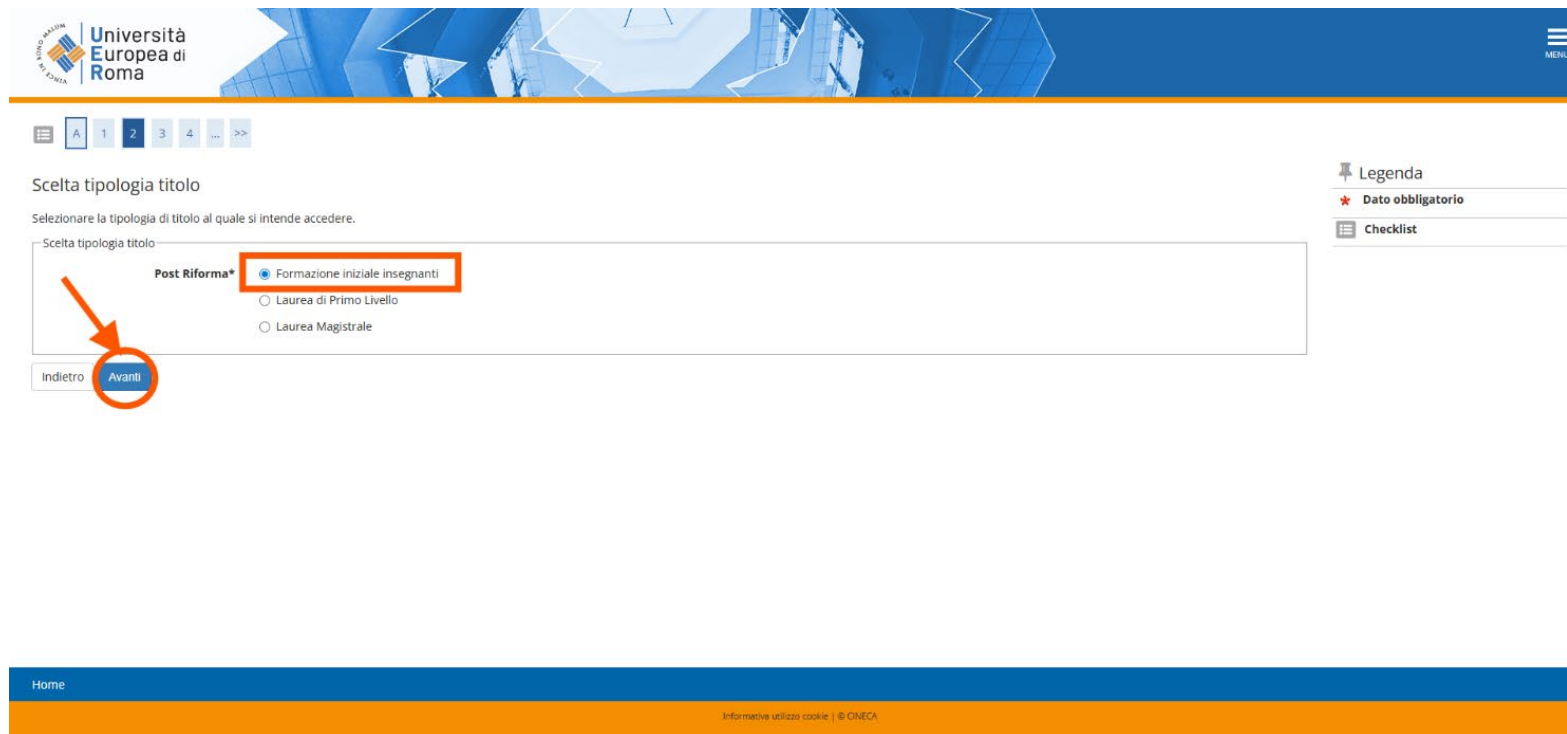
Informazioni

Sezione in lavorazione o aperta

Sezione bloccata, si attiverà al completamento delle sezioni precedenti

Sezione correttamente completata

## 10. Cliccare su “Formazione iniziale insegnanti”



The screenshot displays the 'Sceita tipologia titolo' (Title type selection) page on the University of Rome website. The page features a blue header with the university's logo and a 'MENU' button. Below the header, there is a navigation bar with tabs labeled 'A', '1', '2', '3', '4', and '>>'. The main content area is titled 'Sceita tipologia titolo' and includes the instruction 'Selezionare la tipologia di titolo al quale si intende accedere.' (Select the title type to which you intend to access). A form titled 'Sceita tipologia titolo' contains a section labeled 'Post Riforma\*' with three radio button options: 'Formazione iniziale insegnanti' (selected and highlighted with an orange box), 'Laurea di Primo Livello', and 'Laurea Magistrale'. An orange arrow points to the 'Avanti' (Next) button at the bottom of the form. To the right of the form, there is a 'Legenda' (Legend) section with two items: 'Dato obbligatorio' (Mandatory data) marked with a red star and 'Checklist' marked with a checklist icon. The footer of the page includes a 'Home' link and a copyright notice for ONECA.

Università Europea di Roma

MENU

A 1 2 3 4 >>

Sceita tipologia titolo

Selezionare la tipologia di titolo al quale si intende accedere.

Sceita tipologia titolo

Post Riforma\*

- ☒ Formazione iniziale insegnanti
- ☐ Laurea di Primo Livello
- ☐ Laurea Magistrale

Indietro Avanti

Legenda

- ★ Dato obbligatorio
- Checklist

Home

Informative utilizzo cookie | © ONECA



# 11. Cliccare su “Formazione iniziale insegnanti” (nel cerchietto) e poi avanti

Università Europea di Roma

Scelta tipologia corso

Selezionare la tipologia di corso al quale si intende accedere.

Scelta tipologia corso

Post Riforma\* ☒ Formazione iniziale insegnanti

Indietro **Avanti**

Legenda

- \* Dato obbligatorio
- Checklist

Home

Informazioni utilizzo cookie | © CINECA

## 12. Selezionare la Classe per la quale si intende effettuare la domanda di ammissione

The screenshot displays the application portal for the University of Rome. At the top, the university's logo and name are visible. Below the header, a navigation bar contains a list of steps, with step 3 highlighted. The main section is titled 'Corso di studio' and includes a sub-header 'Selezione il corso di studio al quale si intende accedere.' Below this, a label 'Scelta corso di studio: Formazione iniziale insegnanti' is present. A form area contains two radio button options: '[Facoltà Dipartimento di Scienze Umane]\*' and 'Classe AB56 - FI - Chitarra nella scuola secondaria di I grado'. The second option is selected and highlighted with an orange rectangle. At the bottom left of the form, there are 'Indietro' and 'Avanti' buttons; the 'Avanti' button is circled in orange with an arrow pointing to it. On the right side, a 'Legenda' section lists 'Dato obbligatorio' (marked with a red star) and 'Checklist' (marked with a checklist icon). The footer includes a 'Home' link and a small copyright notice for CINECA.

Università Europea di Roma

Corso di studio

Selezione il corso di studio al quale si intende accedere.

Scelta corso di studio: Formazione iniziale insegnanti

☒ [Facoltà Dipartimento di Scienze Umane]\*

☐ Classe AB56 - FI - Chitarra nella scuola secondaria di I grado

Indietro Avanti



Legenda

- Dato obbligatorio
- Checklist

Home

Informative utilizzo cookie | © CINECA

# 13. Selezionare il concorso a cui si intende partecipare (La scelta del percorso verrà effettuata in seguito)



<<

...

2

3

4

5

6

...

>>

Lista concorsi

Selezionare il concorso al quale si intende iscriversi.

Scelta del concorso

Concorso\*

☒ Concorso - Classe AB56 - FI - Chitarra nella scuola secondaria di I grado dal 16/02/2026 al 17/03/2026 23:59

Dettaglio

[S967 - Classe AB56 - FI - Chitarra nella scuola secondaria di I grado, percorso 60CFU - Percorso da 60 CFU](#)

[S967 - Classe AB56 - FI - Chitarra nella scuola secondaria di I grado, percorso 36CFU - Percorso da 36 CFU](#)

[S967 - Classe AB56 - FI - Chitarra nella scuola secondaria di I grado, percorso 30CFU 4 - Percorso da 30 CFU - Allegato 4](#)

[S967 - Classe AB56 - FI - Chitarra nella scuola secondaria di I grado, percorso 30CFU 2 P - Percorso da 30 CFU - All. 2 Accesso programmato - Triennalisti](#)

[S967 - Classe AB56 - FI - Chitarra nella scuola secondaria di I grado, percorso 30CFU 2 L - Percorso da 30 CFU - All. 2 Accesso libero - Vincitori PNRR 1](#)

Indietro

Avanti

Legenda


★ Dato obbligatorio

Checklist

Home

Informative utilizzo cookie | © CINECA

# 14. Cliccare su “Conferma e prosegui”



Università  
Europea di  
Roma

MENU

<< 4 5 6 8 1 >>

Conferma scelta concorso

Verificare le informazioni relative alle scelte effettuate nelle pagine precedenti.

Concorso

Tipologia titolo di studio	Formazione iniziale insegnanti
Tipologia di corso	Formazione iniziale insegnanti
Descrizione	Concorso - Classe AB56 - FI - Chitarra nella scuola secondaria di I grado

Indietro

Conferma e prosegui

Home

[https://unier.esse3.pp.cineca.it/Redirect.do?parconfut=LAYOUT\\_HEADER\\_URL\\_0](https://unier.esse3.pp.cineca.it/Redirect.do?parconfut=LAYOUT_HEADER_URL_0)

informativa utilizzo cookie | © CINECA

# 15. Inserire la fotografia e cliccare su “Conferma”

The screenshot shows a web form for uploading a personal photo. At the top, the header includes the logo of the Università Europea di Roma and a menu icon. The main heading is 'Registrazione: Foto personale'. Below it, a sub-heading says 'Selezionare la foto da caricare e premere il pulsante "Upload Foto"'. A toolbar with icons for file selection and editing is visible. The main area contains a preview of the photo (Università Europea di Roma logo) and a file selection box labeled 'Scegli file' with the text 'Nessun file selezionato'. Below the preview, there is a note: 'Nota: le dimensioni della foto devono essere 35x40mm (Max 5 MByte)'. To the right of the preview, there is a legend with 'Dato obbligatorio' and 'Checklist'. At the bottom, there are two buttons: 'Indietro' and 'Conferma'. Red arrows point from the text 'Inserire la fotografia e cliccare su “Conferma”' to the 'Scegli file' box, the 'Upload Foto' button, and the 'Conferma' button.

Università Europea di Roma

Registrazione: Foto personale

Selezionare la foto da caricare e premere il pulsante "Upload Foto".

Anteprima Foto

Scegli file Nessun file selezionato

Nota: le dimensioni della foto devono essere 35x40mm (Max 5 MByte)

Upload Foto

L'anteprima dell'immagine non è supportata su IE di versioni inferiori alla 10.  
NOTA: per caricare l'immagine cliccare sul pulsante 'Upload Foto'

Indietro Conferma

Legenda


Dato obbligatorio


Checklist


Home

Informazioni utilizzo cookie | © CINECA

## 16. Scegliere dal menu a tendina il percorso di interesse e andare avanti

 **Università Europea di Roma**

 MENU






### Preferenze

Esprimere le preferenze relative al concorso di ammissione scelto.


Scegli la preferenza



Preferenza:\*


 



- S967 - Classe AB56 - FI - Chitarra nella scuola secondaria di I grado, 30CFU\_2\_L - Percorso da 30 CFU - All. 2 Accesso libero - Vincitori PNRR 1
- S967 - Classe AB56 - FI - Chitarra nella scuola secondaria di I grado, 30CFU\_2\_P - Percorso da 30 CFU - All. 2 Accesso programmato - Triennalisti
- S967 - Classe AB56 - FI - Chitarra nella scuola secondaria di I grado, 30CFU\_4 - Percorso da 30 CFU - Allegato 4
- S967 - Classe AB56 - FI - Chitarra nella scuola secondaria di I grado, 36CFU - Percorso da 36 CFU
- S967 - Classe AB56 - FI - Chitarra nella scuola secondaria di I grado, 60CFU - Percorso da 60 CFU**

 **Legenda**

-  **Dato obbligatorio**
-  **Checklist**

 Home

Informative utilizzo cookie | © DNECA

**17. Indicare la categoria amministrativa e se è necessario avere un ausilio per svolgere le prove.  
In caso affermativo (schermata B) completare con i dati richiesti. Poi cliccare su “Avanti”**

# Schermata A



Università  
Europea di  
Roma

  
MENU



<< ... 3 4 5 6 7 ... >>

### Scelta categoria amministrativa ed ausili di invalidità

Scegliere la propria categoria amministrativa, valida per lo svolgimento del concorso di ammissione al quale ci si sta iscrivendo, ed eventualmente richiedere ausilio per invalidità.

Ausilio allo svolgimento delle prove

Richiedo l'ausilio per lo svolgimento della prova (L. 104/92 e succ. modifiche)

☐ Sì ☒ No

Legenda

 Dato obbligatorio

 Checklist

Prove previste


Descrizione	Tipo	Data	Ora	Sede
Valutazione Titoli				

Indietro


Avanti



# Schermata B



Università  
Europea di  
Roma



MENU

<<

...

3

4

5

6

7

...

>>

Scegliere la propria categoria amministrativa, valida per lo svolgimento del concorso di ammissione al quale ci si sta iscrivendo, ed eventualmente richiedere ausilio per invalidità.

Ausilio allo svolgimento delle prove

Richiedo l'ausilio per lo svolgimento della prova (L. 104/92 e succ. modifiche)

☒ Sì ☐ No

Tipologia di invalidità

-

Percentuale di invalidità

la percentuale deve essere compresa tra 0 e 100

Note ausilio

Prove previste

Descrizione	Tipo	Data	Ora	Sede
Valutazione Titoli				

Indietro

Avanti

Legenda

★ Dato obbligatorio

Checklist

## 18. Dichiarazione di invalidità

Nel caso sia stata inserita la dichiarazione di invalidità controllare i dati.  
Cliccare su “Avanti”



The screenshot shows a web interface for the University of Rome. At the top, there is a header with the university's logo and name, and a blue navigation bar with a 'MENU' icon. Below the header, there is a breadcrumb trail with icons and text: '<<', '2', 'D', '1', '1', and '>>'. The main content area is titled 'Dichiarazioni di invalidità' and contains a message: 'Nessuna dichiarazione di invalidità inserita'. Below this message are two buttons: 'Indietro' and 'Avanti'. On the right side, there is a 'Legenda' (Legend) section with a list of items: 'Checklist', 'Modifica', 'Elimina', 'Confermata', and 'Presentata', each with a corresponding icon.

Università Europea di Roma

MENU

<< 2 D 1 1 >>

Dichiarazioni di invalidità



Nessuna dichiarazione di invalidità inserita


Indietro Avanti

Legenda

- Checklist
- Modifica
- Elimina
- Confermata
- Presentata

# 19. Cliccare su “Completa ammissione al concorso”

 **Università Europea di Roma** 



Conferma scelta concorso


Verificare le informazioni relative alle scelte effettuate nelle pagine precedenti.

<b>Concorso</b>	
Tipologia titolo di studio	Formazione iniziale insegnanti
Descrizione	Concorso - Classe AB56 - FI - Chitarra nella scuola secondaria di I grado

<b>Preferenze</b>	
Preferenza	S967 - Classe AB56 - FI - Chitarra nella scuola secondaria di I grado, 60CFU - Percorso da 60 CFU

<b>Categoria amministrativa ed ausili di invalidità</b>	
Richiesta ausilio handicap	No


[Indietro](#) [Completa ammissione al concorso](#)




Home

Informazioni utilizzo cookie | © CINECA

# 20. Riepilogo iscrizione concorso in Esse3



Università Europea di Roma



### Riepilogo iscrizione concorso

Il processo di iscrizione al concorso è stato completato con successo.

Concorso di ammissione

Descrizione	Concorso - Classe AB56 - FI - Chitarra nella scuola secondaria di I grado
Anno	2025/2026
Prematricola	1

Categoria amministrativa ed ausili di invalidità

Richiesta ausilio svolgimento prove	No
-------------------------------------	----

Preferenze

Preferenza	Dettaglio	Scad. ammissione	Scad. preimmatricolazione
1	S967 - Classe AB56 - FI - Chitarra nella scuola secondaria di I grado, percorso 60CFU - Percorso da 60 CFU		

Prove

Descrizione	Tipologia	Data	Ora	Sede	Materie	Stato	Voto/Giudizio	Note
Valutazione Titoli						-	-	-

Titoli di valutazione

Non è stato inserito alcun documento e/o titolo di valutazione.

Home concorsi

Stampa domanda di ammissione