



**Università
San Raffaele**
Roma



Guida Piattaforma per le Elezioni rappresentanze studentesche

Indice

1. FASE DI RACCOLTA DELLE CANDIDATURE	3
2. FASE DI SVOLGIMENTO DELLE ELEZIONI	6

1. Fase di raccolta delle candidature


Ogni studente dei Corsi di Laurea potrà candidarsi compilando l'apposito modulo e scegliendo uno dei seguenti Organi istituzionali:

- Presidio di Qualità di Ateneo;
- Comitato Unico di Garanzia (CUG);
- Commissione Paritetica docenti-studenti afferente all'area del proprio corso di studi (Area Economia e Diritto, Area Tecnologie e Innovazioni Digitali, Area Scienze Sociali e Culturali);
- Consiglio del proprio Corso di Studio.

Ogni studente dei Corsi di Dottorato potrà candidarsi compilando l'apposito modulo e scegliendo il Collegio dei Docenti del proprio Corso di Dottorato.

I campi obbligatori per effettuare la candidatura sono "Organo di candidatura" e "Copia documento di riconoscimento". Invece i campi "Perché ti candidi" e "Curriculum Vitae" sono campi opzionali per aiutare gli elettori alla scelta del proprio candidato. È possibile candidarsi per un solo Organo.

Una volta effettuata la candidatura essa sarà validata dagli uffici preposti alla luce dei requisiti di ammissibilità e, in caso di accettazione, si entrerà a far parte della lista prescelta.

IMMAGINE	
<p>⚠ LA TUA IMMAGINE SARÀ PUBBLICA A TUTTI GLI ELETTORI POTRAI MODIFICARLA IN QUALSIASI MOMENTO ANDANDO NELLA SEZIONE PROFILO</p>	
NOME	Nome Candidato*
COGNOME	Cognome Candidato*
MATRICOLA	N. matricola*
EMAIL	Email candidato*
ORGANO DI CANDIDATURA* (PUOI CANDIDARTI A SOLO UN ORGANO)	Commissione Paritetica Area Ingegneristica
COPIA DOCUMENTO DI RICONOSCIMENTO*	<p>Seleziona PDF</p> <p>Trascina qui il tuo file in PDF</p> <p>1. cv-example-1-it.pdf (97.32 KB)</p> <p><input type="button" value="Scarica"/> <input type="button" value="Elimina"/></p>
PERCHÉ TI CANDIDI (CAMPO OPZIONALE) ⚠ QUELLO CHE SCRIVI SARÀ PUBBLICO A TUTTI GLI ELETTORI	Per portare le mie idee all'ateneo
CURRICULUM VITAE (CAMPO OPZIONALE) ⚠ IL CURRICULUM VITAE INSERITO SARÀ PUBBLICO A TUTTI GLI ELETTORI	<p>Seleziona PDF</p> <p>Trascina qui il tuo file in PDF</p>
	Accconsenti la candidatura all'organo scelto? <input checked="" type="radio"/> Sì <input type="radio"/> No
<input type="button" value="INVIA CANDIDATURA"/>	






Una volta inviata la candidatura verrà mostrata una schermata di riepilogo nella quale è possibile modificare il testo relativo alle motivazioni della candidatura o aggiornare il curriculum in qualsiasi momento verificando al contempo stesso lo stato di accettazione della candidatura.

Guida Piattaforma per le Elezioni rappresentanze studentesche

Dettaglio elezioni

ELEZIONI	Organismi di ateneo
DATA INIZIO CANDIDATURE	19/06/2023 ore 12:00
DATA FINE CANDIDATURE	21/06/2023 ore 12:00
DATA ELEZIONI	26/06/2023 ore 12:00
DATA FINE ELEZIONI	28/06/2023 ore 12:00

Riepilogo candidatura

NOME	Nome Candidato*
COGNOME	Cognome Candidato*
MATRICOLA	N. matricola*
EMAIL	Email candidato*
CANDIDATO PER	Commissione Paritetica Area Ingegneristica
COPIA DOCUMENTO DI RICONOSCIMENTO	 Scarica
  PERCHÉ TI CANDIDI QUELLO CHE SCRIVI SARÀ PUBBLICO A TUTTI GLI ELETTORI	Per portare le mie idee all'ateneo
  CURRICULUM VITAE IL CURRICULUM VITAE INSERITO SARÀ PUBBLICO A TUTTI GLI ELETTORI	Nessun file inserito
STATO CANDIDATURA	Accettata

2. Fase di svolgimento delle elezioni

In fase di svolgimento delle elezioni agli elettori verrà proposta, con apposito link sulla loro homepage, una sezione dove si potranno consultare le liste dei candidati in riferimento al proprio corso di studi, esprimere il proprio voto ed infine consultare le proprie preferenze.

Le schermate con gli elenchi dei candidati da votare si presenteranno, per i soli studenti dei Corsi di laurea, nel seguente ordine:

- Prima schermata: un solo voto da assegnare a uno dei candidati della Commissione Paritetica dell'area afferente al proprio corso di studi.
- Seconda schermata: un solo voto da assegnare a uno dei candidati afferente al Consiglio del proprio Corso di Studio.
- Terza schermata: un solo voto da assegnare a uno dei candidati afferente al Comitato Unico di Garanzia (CUG);
- Quarta schermata: un solo voto da assegnare a uno dei candidati per il Presidio di Qualità di Ateneo.

The screenshot shows a web interface for voting. At the top, there are three buttons: 'INVIA IL TUO VOTO' (highlighted in green), 'ELENCO CANDIDATI', and 'LA TUA SCELTA'. Below this is a yellow box with instructions: 'Le schermate con gli elenchi dei candidati da votare si presenteranno nel seguente ordine:' followed by a numbered list: 1. Prima schermata - un solo voto da assegnare a uno dei candidati della Commissione Paritetica dell'area afferente al proprio corso di studi. 2. Seconda schermata - un solo voto da assegnare a uno dei candidati al Consiglio del proprio Corso di Studio. 3. Terza schermata - un solo voto da assegnare a uno dei candidati al Comitato Unico di Garanzia. 4. Quarta schermata - un solo voto da assegnare a uno dei candidati per il Presidio di Qualità di Ateneo.

Below the instructions is a section titled 'Lista candidati per l'elezione del rappresentante al Commissione Paritetica Area Ingegneristica'. It contains two warning icons: 'E' possibile votare **un solo candidato**, una volta effettuata la votazione non si potrà più modificarla o eliminarla' and 'Le elezioni termineranno alle ore 12:00 del giorno 28/06/2023'. A progress bar shows 'Step votazione 1: Commissione Paritetica Area Ingegneristica' with a blue bar indicating progress.

There is a search bar with a green 'CERCA' button below it.

At the bottom, there is a table titled 'Elenco candidati: Commissione Paritetica Area Ingegneristica'.

#	FOTO	NOME CANDIDATO	MATRICOLA	ORGANO CANDIDATURA	INFO	AZIONI
1.		NOME CANDIDATO 1	N. MATRICOLA 1	Commissione Paritetica Area Ingegneristica		VOTA - NOME CANDIDATO 1


Guida Piattaforma per le Elezioni rappresentanze studentesche


[INVIÀ IL TUO VOTO](#) [ELENCO CANDIDATI](#) [LA TUA SCELTA](#)

Le schermate con gli elenchi dei candidati da votare si presenteranno nel seguente ordine:

1. Prima schermata - un solo voto da assegnare a uno dei candidati della Commissione Paritetica dell'area afferente al proprio corso di studi.
2. Seconda schermata - un solo voto da assegnare a uno dei candidati al Consiglio del proprio Corso di Studio.
3. Terza schermata - un solo voto da assegnare a uno dei candidati al Comitato Unico di Garanzia.
4. Quarta schermata - un solo voto da assegnare a uno dei candidati per il Presidio di Qualità di Ateneo.


Lista candidati per l'elezione del rappresentante al CUG - Comitato Unico di Garanzia

 È possibile votare **un solo candidato**: una volta effettuata la votazione non si potrà più modificarla o eliminarla.

 Le elezioni termineranno alle ore 12:00 del giorno 28/06/2023.







Votazioni effettuate per:

1. **Votazione Commissione Paritetica Area Ingegneristica 1° Preferenza**
2. **Votazione Consiglio di studio L8 2° Preferenza**

Step votazione 3: CUG - Comitato Unico di Garanzia 

[CERCA](#)

Elenco candidati: CUG - Comitato Unico di Garanzia

#	FOTO	NOME CANDIDATO	MATRICOLA	ORGANO CANDIDATURA	INFO	AZIONI
1		NOME CANDIDATO 1	N. MATRICOLA 1	CUG - Comitato Unico di Garanzia		VOTA - NOME CANDIDATO 1
2		NOME CANDIDATO 2	N. MATRICOLA 2	CUG - Comitato Unico di Garanzia		VOTA - NOME CANDIDATO 2
3		NOME CANDIDATO3	N. MATRICOLA 3	CUG - Comitato Unico di Garanzia		VOTA - NOME CANDIDATO 3

Le schermate con gli elenchi dei candidati da votare si presenteranno nel seguente ordine:

1. Prima schermata - un solo voto da assegnare a uno dei candidati della Commissione Paritetica dell'area afferente al proprio corso di studi.
2. Seconda schermata - un solo voto da assegnare a uno dei candidati al Consiglio del proprio Corso di Studio.
3. Terza schermata - un solo voto da assegnare a uno dei candidati al Comitato Unico di Garanzia.
4. Quarta schermata - un solo voto da assegnare a uno dei candidati per il Presidio di Qualità di Ateneo.


Lista candidati per l'elezione del rappresentante al Presidio di qualità

⚠️ È possibile votare **un solo candidato**, una volta effettuata la votazione non si potrà più modificarla o eliminarla.

⚠️ Le elezioni termineranno alle ore 12:00 del giorno 28/06/2023.





Votazioni effettuate per:

1. Votazione Commissione Paritetica Area Ingegneristica 1° Preferenza
2. Votazione Consiglio di studio LB 2° Preferenza
3. Votazione CUG - Comitato Unico di Garanzia 3° Preferenza

Step votazione 4. Presidio di qualità 

CERCA

Elenco candidati: **Presidio di qualità**

#	FOTO	NOME CANDIDATO	MATRICOLA	ORGANO CANDIDATURA	INFO	AZIONI
1		NOME CANDIDATO 1	N. MATRICOLA 1	Presidio di qualità		VOTA - NOME CANDIDATO 1
2		NOME CANDIDATO 2	N. MATRICOLA 2	Presidio di qualità		VOTA - NOME CANDIDATO 2

Le schermate con gli elenchi dei candidati da votare si presenteranno, per i soli studenti dei Corsi di dottorato, nella seguente modalità:

- Unica schermata: un solo voto da assegnare a uno dei candidati afferente al Collegio dei docenti del proprio Corso di Dottorato di ricerca.

Guida Piattaforma per le Elezioni rappresentanze studentesche

INVIÀ IL TUO VOTO | ELENCO CANDIDATI | LA TUA SCELTA

Le schermate con gli elenchi dei candidati da votare si presenteranno nel seguente ordine:

1. Unica schermata - un solo voto da assegnare a uno dei candidati afferente al Collegio dei docenti del proprio Corso di Dottorato di ricerca.

Lista candidati per l'elezione del rappresentante al Collegio dei Docenti Dottorato in Big Data ed Intelligenza Artificiale

⚠ È possibile votare **un solo candidato**, una volta effettuata la votazione non si potrà più modificarla o eliminarla

⚠ Le elezioni termineranno alle ore 12:00 del giorno 28/06/2023

Step votazione 1: Collegio dei Docenti Dottorato in Big Data ed Intelligenza Artificiale

CERCA

Elenco candidati: Collegio dei Docenti Dottorato in Big Data ed Intelligenza Artificiale

#	FOTO	NOME CANDIDATO	MATRICOLA	ORGANO CANDIDATURA	INFO	AZIONI
1		Nome Cognome	DT00200002	Collegio dei Docenti Dottorato in Big Data ed Intelligenza Artificiale		VOTA - NOME CANDIDATO

Sono altresì consultabili le informazioni riguardanti il candidato (nome, cognome, matricola, corso di appartenenza, motivazioni della candidatura e curriculum vitae).

INVIÀ IL TUO VOTO | ELENCO CANDIDATI | LA TUA SCELTA

Dettaglio elezioni

ELEZIONI	Organismi di ateneo 2022/2023
DATA INIZIO ELEZIONI	26/06/2023 ore 12:00
DATA FINE ELEZIONI	28/06/2023 ore 12:00

Nome Candidato Tutto CERCA

#	NOME CANDIDATO	MATRICOLA	ORGANO CANDIDATURA
1	NOME CANDIDATO	N. MATRICOLA 1	Collegio dei Docenti Dottorato in Gestione Finanziaria d'impresa e prevenzione della crisi
2	NOME CANDIDATO	N. MATRICOLA 2	Consiglio di studio LM31
3	NOME CANDIDATO	N. MATRICOLA 3	Consiglio di studio L8
4	NOME CANDIDATO	N. MATRICOLA 4	Collegio dei Docenti Dottorato in Big Data ed Intelligenza Artificiale
5	NOME CANDIDATO	N. MATRICOLA 5	Presidio di qualità
6	NOME CANDIDATO	N. MATRICOLA 6	CUG - Comitato Unico di Garanzia
7	NOME CANDIDATO	N. MATRICOLA 7	CUG - Comitato Unico di Garanzia

Guida Piattaforma per le Elezioni rappresentanze studentesche

Assegnate le preferenze non si potrà cambiare scelta e, una volta effettuate le tre preferenze, la votazione si considererà terminata e non si potrà tornare alla pagina di votazione. Al termine del riesame dei voti verrà pubblicato l'avviso con i risultati nella home personale dello studente.