



PEGASO
Università Telematica

Biblioteca digitale di Ateneo
Guida all'utilizzo

Indice

1. LE RICERCHE BIBLIOGRAFICHE	3
2. LE PUBBLICAZIONI DEI PROFESSORI E RICERCATORI	5
3. LA BIBLIOTECA DIGITALE: RIVISTE E VOLUMI	7
4. INSTALLAZIONE E CONFIGURAZIONE DI OPENVPN	10
4.1 INSTALLAZIONE SU WINDOWS.....	10
4.2 INSTALLAZIONE SU MAC.....	11
4.3 CONFIGURAZIONE E UTILIZZO DI OPENVPN	13

1. Le ricerche bibliografiche

Dalla sezione **BIBLIOTECA** del sito (figura 1) è possibile accedere alle pagine dedicate alla biblioteca di Ateneo.

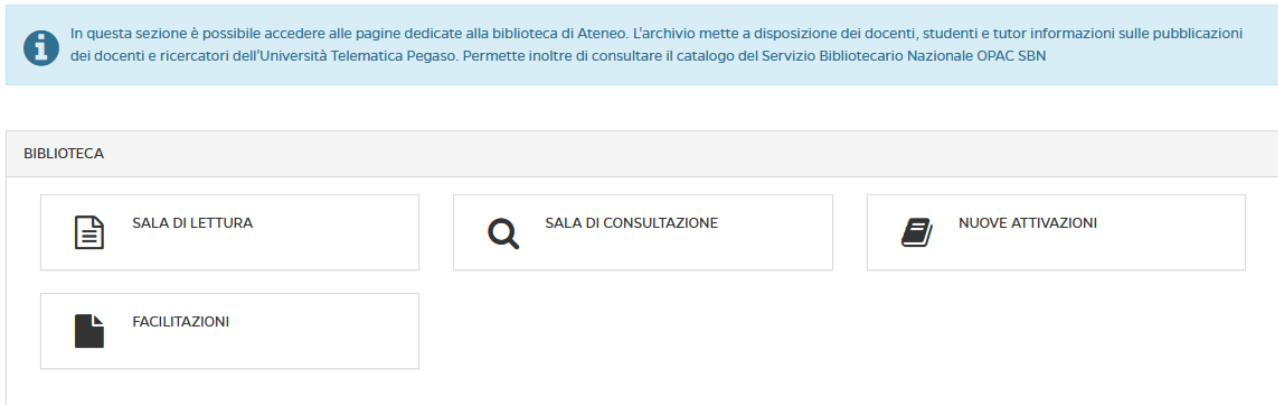


Figura 1: Biblioteca

Cliccando su **SALA DI LETTURA** si avrà accesso al modulo di ricerca avanzata del catalogo del Servizio Bibliotecario Nazionale OPAC SBN (figura 2).

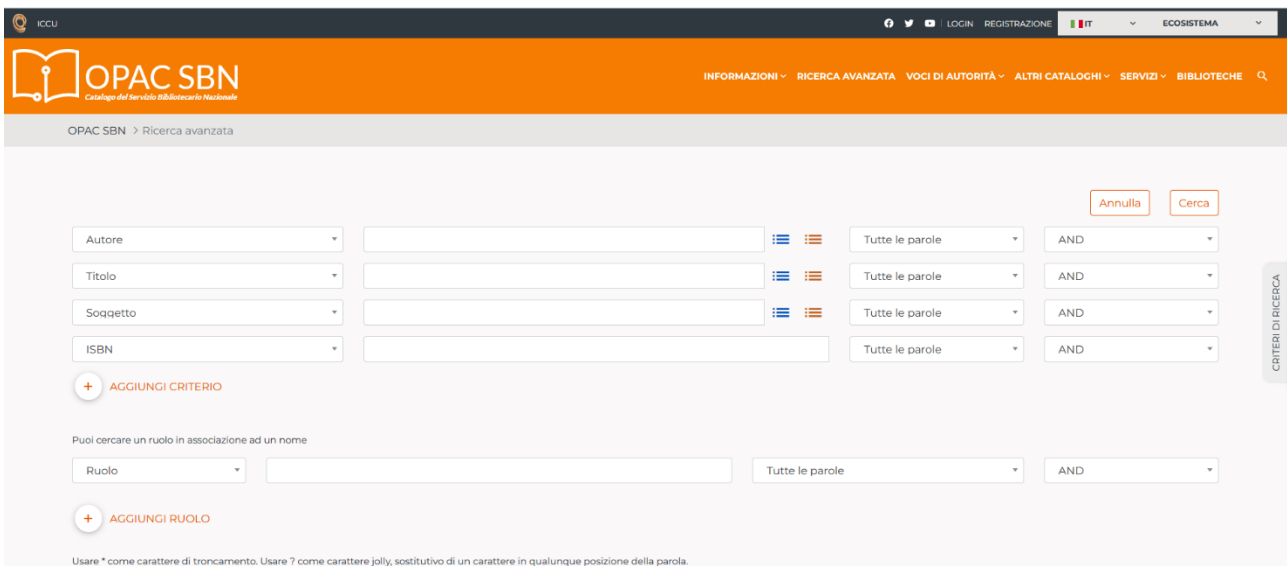



Figura 2: Biblioteca: catalogo del Servizio Bibliotecario Nazionale OPAC SBN

In questo spazio è possibile ricercare, secondo le politiche stabilite dal Servizio Bibliotecario Nazionale, tutte le informazioni relative ad un testo di cui si ha bisogno.

2. Le pubblicazioni dei Professori e ricercatori

Nella sezione **SALA DI CONSULTAZIONE** (figura 3), invece è possibile consultare l'archivio delle pubblicazioni di docenti e ricercatori dell'Università. I dati inseriti sono consultabili da tutti. Lo scopo è quello di valorizzare il patrimonio di competenze e risultati scientifici ottenuti dall'Ateneo nei vari campi. La banca dati non è automatica e richiede l'aggiornamento volontario da parte dei docenti. Ove possibile, nel rispetto delle norme di copyright e quando i testi siano considerati per legge open access, i docenti hanno la possibilità di caricare, sotto la propria responsabilità, i pdf di volumi o articoli.

Ricerca Articolo

 In questa sezione potrete consultare il database delle pubblicazioni dei docenti e ricercatori dell'Università. I dati sono inseriti sono consultabili da tutti. Lo scopo è quello di valorizzare il patrimonio di competenze e risultati scientifici ottenuti dall'Ateneo nei vari campi

RICERCA PER AUTORE

Cognome dell'autore:

RICERCA TITOLO

Digita il titolo o parte di esso:

RICERCA PER ARGOMENTO

Scegli l'ambito scientifico:

Non selezionato

Scegli l'argomento:


 Cerca

Figura 3: Biblioteca: sala di consultazione

Al fine di assicurare una fotografia costantemente aggiornata dell'attività di ricerca dei docenti, UniPegaso sta implementando il passaggio al sistema IRIS (*Institutional Research Information System*). Tale strumento, pensato all'interno di una complessiva riorganizzazione del sito, può favorire la conoscenza delle pubblicazioni editoriali dei Professori e ricercatori.

Nella sezione **FACILITAZIONI** (figura 4) è possibile usufruire di una collana editoriale di testi redatti dai propri docenti e divisa in due sezioni: e-Humanistica ed e-Juridica. L'intero materiale pubblicato è liberamente consultabile e scaricabile dagli studenti.






















FACILITAZIONI		
 L'Università Telematica Pegaso dispone di una collana editoriale di testi redatti dai propri docenti e divisa in due sezioni: e-Humanistica ed e-Juridica. L'intero materiale pubblicato è liberamente consultabile dagli studenti.		
E-HUMANISTICA		
Titolo	Autore	Visualizza PDF
 QUANDO MUORE L'UOMO	Rosangela Barcaro	
 LA SCUOLA DELL'AUTONOMIA COME INCONTRO TRA PERSONE	Amelia Giustiniani	
 NUOVI SGUARDI SULL'ORIZZONTE SIMBOLICO DI GIORDANO BRUNO, NOLANO	Pasquale Giustiniani	
 IL 'MAESTRO' SECONDO TOMMASO D'AQUINO	Antonio Tubiello	
 PERCORSI FILOSOFICI NELL'ANTROPOLOGIA DI OGGI	Francesco De Carolis	
 L'UNO O L'ALTRO?	Umberto Rosario Del Giudice	
 L'AMBIENTE SI PUÒ SALVARE?	M.A. La Torre - G. Reale (a cura di)	
 IL MONDO RITUALE COME TOLLERANZA RELIGIOSA	Gino Ragozzino	
 MORIRE, PERCHÉ?	Salvatore Riviaccio	
 CONOSCERE SENZA CONOSCERE	Gianpiero Tavolaro	

Figura 4: Biblioteca: facilitazioni

3. La biblioteca digitale: riviste e volumi

Nella sezione **NUOVE ATTIVAZIONI** è possibile consultare le nuove risorse messe a disposizione dall'Ateneo per professori e ricercatori tramite un importante investimento finalizzato a consentire l'accesso a docenti e studenti di riviste scientifiche e volumi di importanti case editrici nazionali e internazionali (figura 5).



Figura 5: Sezione biblioteca, versione Professore

Entrando nella pagina, l'utente potrà accedere a diversi canali, riferiti a singoli editori o a providers. i Cliccando su ogni pulsante si avrà accesso alla rispettiva risorsa.

L'accesso alla biblioteca digitale è possibile collegandosi direttamente usando la rete wireless delle sedi centrali di UniPegaso (Napoli, Roma e Milano) oppure da remoto attraverso l'installazione e la configurazione dello strumento 'OpenVPN' messa a disposizione dall'Ateneo ai singoli utenti.

Nella tabella della pagina seguente sono sintetizzate le risorse che alimentano la presente sezione che, allo stato, consta di circa 5.600 riviste in full text fornite dai principali Publisher/Provider nazionali ed internazionali, oltre a diverse banche dati.

Sono in fase di ultimazione, e saranno quindi resi immediatamente accessibili, anche gli accordi con gli editori *Il Mulino*, *McGraw-Hill*, *Pearson* e *Giappichelli* e *Zanichelli* per acquisire la possibilità di accedere

alle loro biblioteche digitali, il che consentirà ai docenti ed agli studenti dell'Ateneo di poter visualizzare le diverse pubblicazioni dei suddetti editori in formato digitale.

Biblioteca digitale di Ateneo - Guida all'utilizzo

Publisher/Provider	Collection/Journal	Descrizione
	Scopus (solo docenti)	Accesso a <i>Scopus</i> (solo per i docenti)
	Business, Management and Accounting (Collection)	Accesso a alle seguenti collezioni disciplinari: i) Business, Management and Accounting (105 riviste); ii) Social Sciences (253 riviste); iii) Engineering (263 riviste) ed alle riviste di ambito ingegneristico Soil dynamics and earthquakes engineering e Engineering geology
	Social Sciences (Collection)	
	Engineering (Collection)	
	Soil dynamics and earthquakes engineering (Journal)	
Engineering geology (Journal)		
	Management eJournal Portfolio	Accesso al pacchetto <i>Management eJournal Portfolio</i> , composto da 224 riviste di ambito economico
	Premier	Accesso al pacchetto <i>Premier</i> , composto da 934 riviste interdisciplinari
	Social Sciences and Humanities Collection	Accesso alla collezione <i>Social Sciences and Humanities</i> , composto da 525 riviste
	Business History plus Management & Organ	Accesso alle seguenti riviste ed ai relativi archivi: i) <i>Business History plus Management and Organizational History</i> ; ii) <i>Accounting History Review</i> ; iii) <i>Accounting and Business</i> ; iv) <i>Accounting Forum</i> ; v) <i>Total Quality Management & Business Excellence</i> ; vi) <i>Journal of Marketing Management</i> ; vii) <i>Sport Management Review</i> ; viii) <i>Public Money & Management</i>
	Accounting History Review Online	
	Accounting and Business Research Online	
	Accounting Forum Online	
	Total Quality Management & Business Excellence Online	
	Journal of Marketing Management Online	
	Sport Management Review Online	
Public Money & Management Online		
	Pacchetto full digitale 2023	Accesso al pacchetto completo delle riviste digitali edita da Giappichelli, composto da 19 riviste di ambito economico-giuridico
	Pacchetto Diamante	Accesso alla banca dati giuridica on line della De Jure-Giuffrè
	BANCA DATI FOROPLUS	Accesso a <i>ForoPlus</i> , la banca dati de <i>Il Foro Italiano</i>
	Communication & Mass Media Complete	Accesso ai seguenti pacchetti disciplinari: i) <i>Communication & Mass Media Complete</i> (192 riviste in full text); ii) <i>SocINDEX with Full Text</i> (375 riviste in full text); iii) <i>Humanities Source Ultimate</i> (1.043 riviste in full text); iv) <i>Communication & Mass Media Complete</i> (1.547 riviste in full text)
	SocINDEX with Full Text	
	Humanities Source Ultimate	
	Engineering Source	
	RivisteWeb	Accesso a 86 riviste interdisciplinari
	Darwinbooks	Accesso ad una piattaforma di ebook, composta da oltre 1.300 titoli
	CADMO	Accesso alle seguenti Collection disciplinari di: i) <i>Economia</i> (10 riviste); ii) <i>Sociologia</i> (10 riviste) ed alla rivista <i>CADMO</i>
	Collezione ECONOMIA	
	Collezione SOCIOLOGIA	

4. Installazione e configurazione di OpenVPN

4.1 Installazione su Windows

Per ottenere OpenVPN per sistema operativo Windows è necessario scaricare il file eseguibile collegandosi al seguente link:

<https://openvpn.net/downloads/openvpn-connect-v3-windows.msi>

Una volta scaricato, l'eseguibile deve essere lanciato per avviare il processo di installazione. Per poter procedere bisogna essere dotati dei permessi di amministratore sulla postazione sulla quale si intende installare il sistema. Una volta lanciata l'installazione è sufficiente cliccare sul pulsante Next (figura 6).

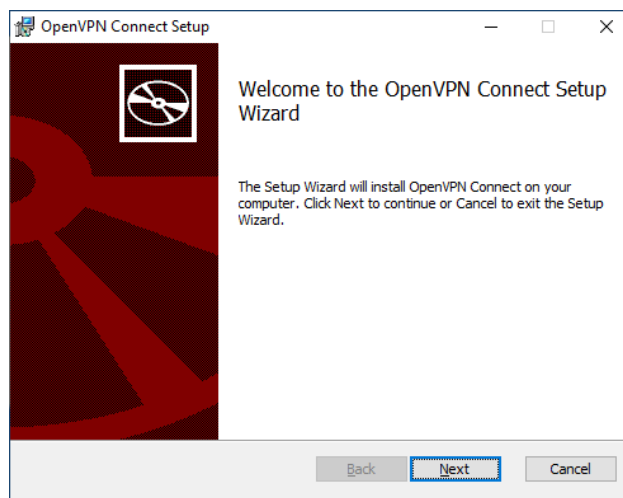


Figura 6: OpenVPN Setup

Bisogna accettare, a questo punto, i termini della licenza di utilizzo e cliccare sul pulsante Next (figura 7).

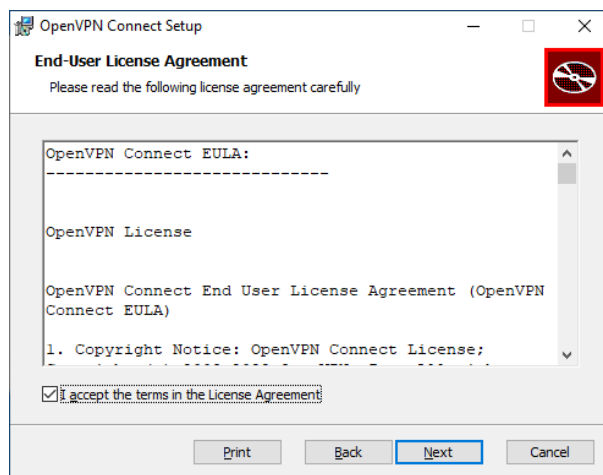


Figura 7: OpenVPN Setup: Licenza

A questo punto, cliccando sul pulsante Install, partirà il vero e proprio processo di installazione (figure 8 e 9).

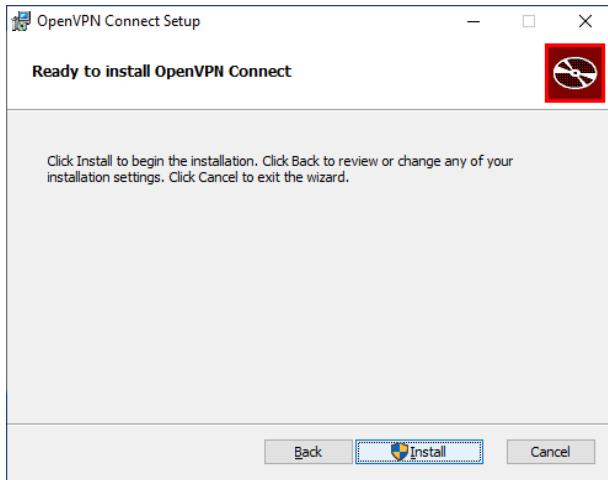


Figura 8: OpenVPN Setup: Install

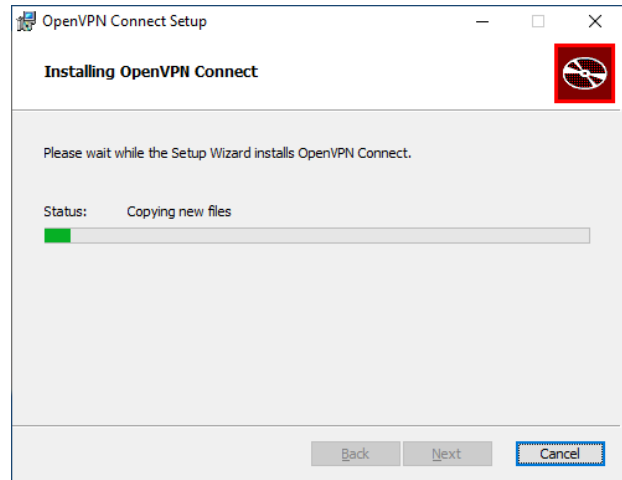


Figura 9: OpenVPN Setup: Installazione in corso

Una volta terminato il processo di installazione è sufficiente cliccare sul pulsante finish per completare il tutto (figura 10).

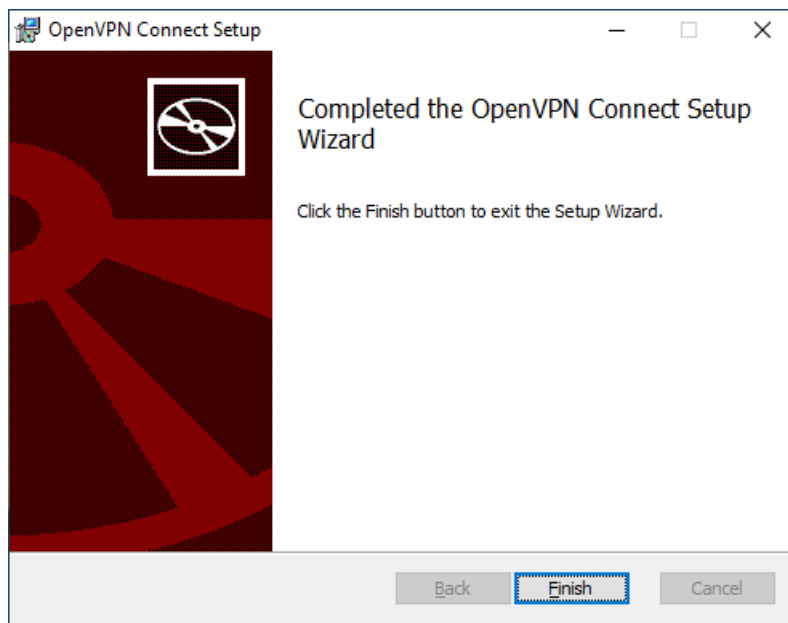


Figura 10: OpenVPN Setup: Finish

4.2 Installazione su Mac

Per ottenere OpenVPN per sistema operativo Mac OS è necessario scaricare il file eseguibile collegandosi al seguente link:

<https://openvpn.net/downloads/openvpn-connect-v3-macos.dmg>

Una volta scaricato, l'eseguibile deve essere lanciato per avviare il processo di installazione. Per poter procedere bisogna essere dotati dei permessi di amministratore sulla postazione sulla quale si intende installare il sistema. Una volta lanciata l'installazione è sufficiente cliccare sul pulsante Continua (figura 11).

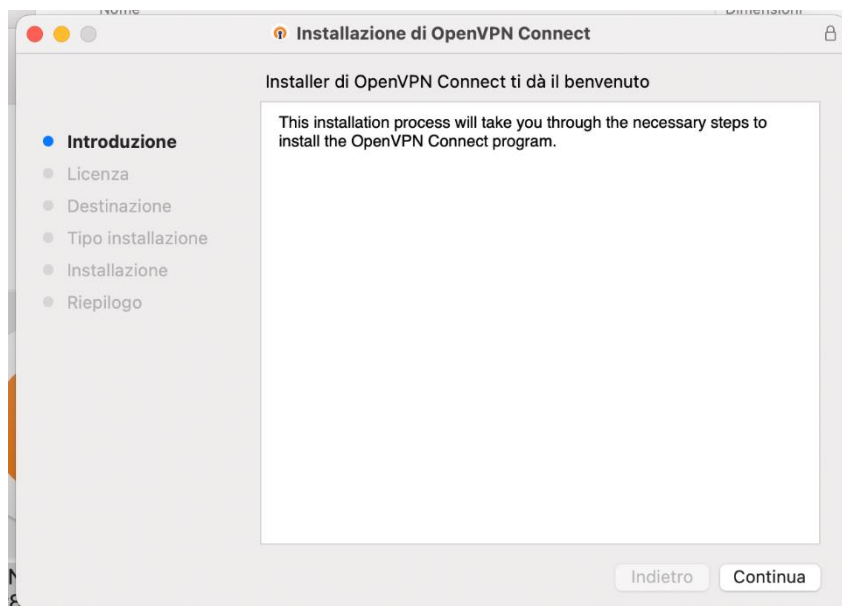


Figura 11: Installazione OpenVPN su Mac

Bisogna accettare, a questo punto, i termini della licenza di utilizzo e cliccare sul pulsante Continua (figura 12 e 13).

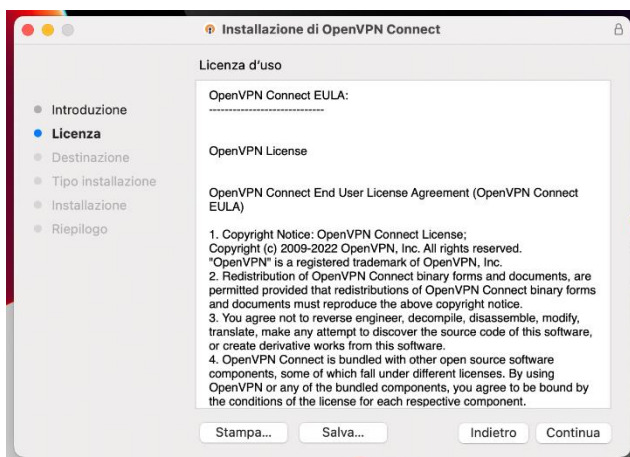


Figura 12: OpenVPN Setup: Licenza

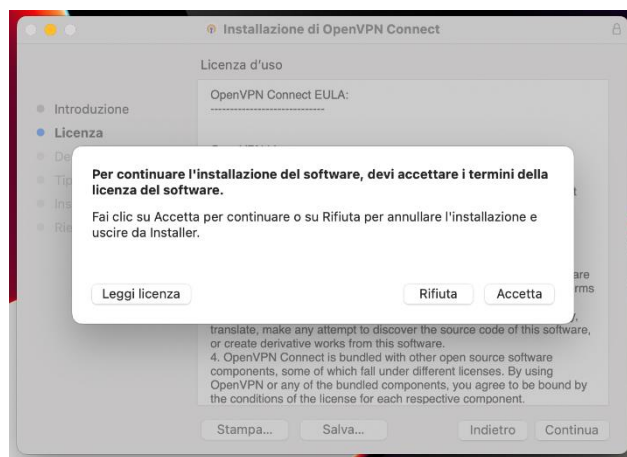


Figura 13: OpenVPN Setup: Accettazione licenza

A questo punto, cliccando sul pulsante Installa, partirà il vero e proprio processo di installazione (figura 14). Una volta terminato il processo di installazione è sufficiente cliccare sul pulsante chiudi per completare il tutto (figura 15).

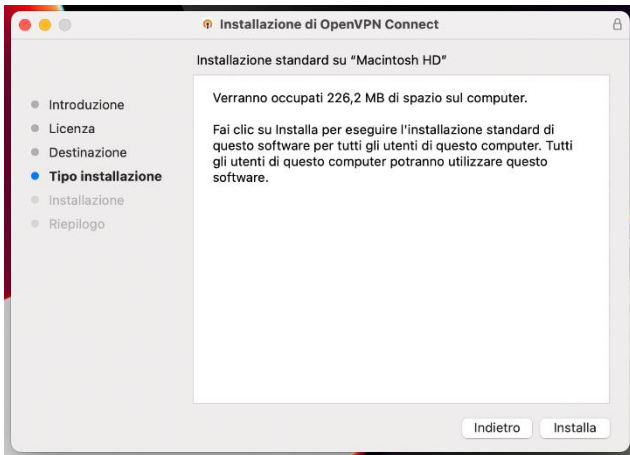


Figura 14: OpenVPN Setup: Installazione in corso

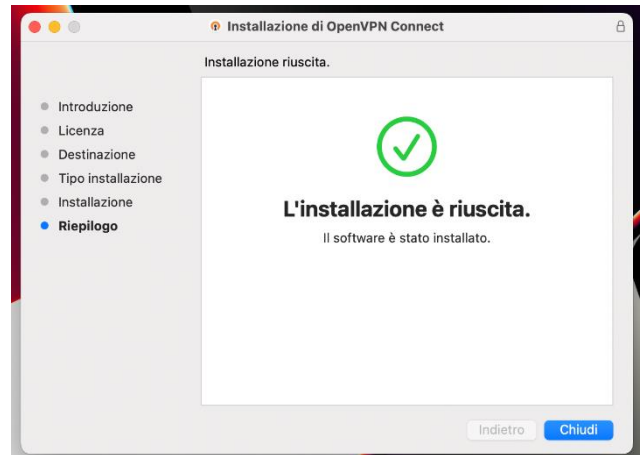


Figura 15: OpenVPN Setup: Installazione riuscita

4.3 Configurazione e utilizzo di OpenVPN

Una volta avviato OpenVPN è necessario accettare i consigli dati in fase di avvio e portarsi nella schermata nella quale il software ci dà la possibilità di importare un file (figura 16).

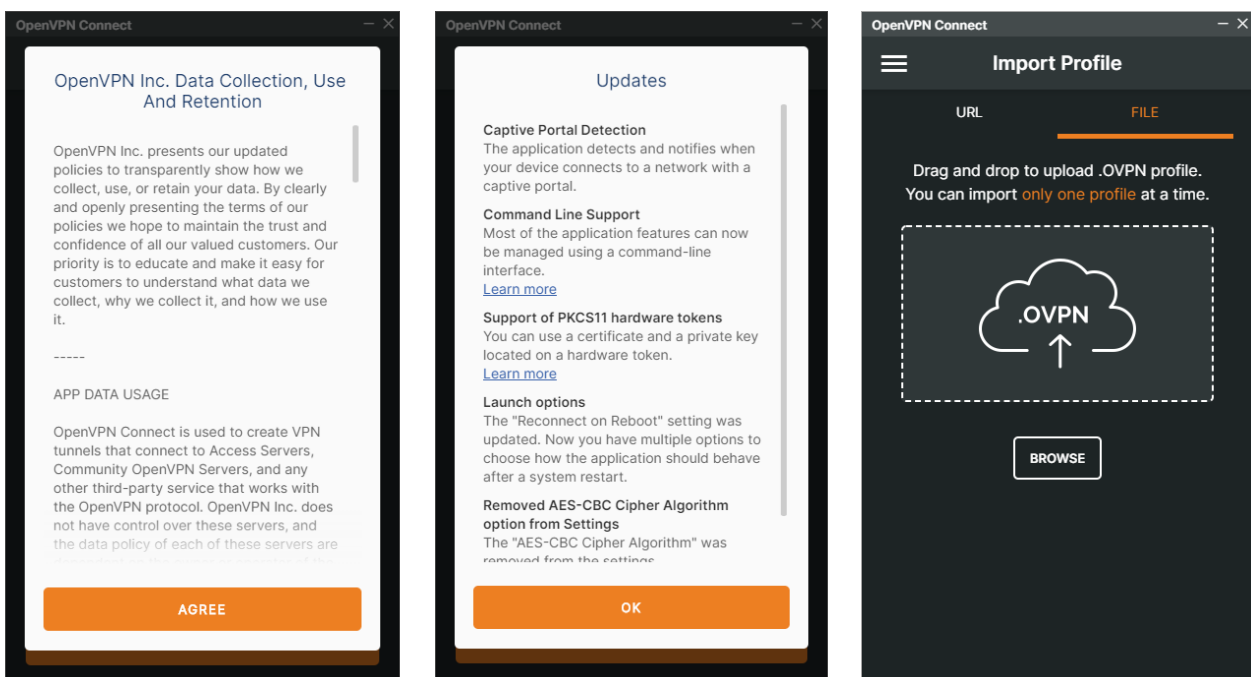


Figura 16: OpenVPN Setup: schermate introduttive

A questo punto è necessario importare il profilo fornito, contenuto all'interno del file "Biblioteca-UTP.ovpn". Cliccando nell'area centrale andiamo a caricare il file, selezionando la cartella all'interno della quale è stato precedentemente salvato (figura 17).

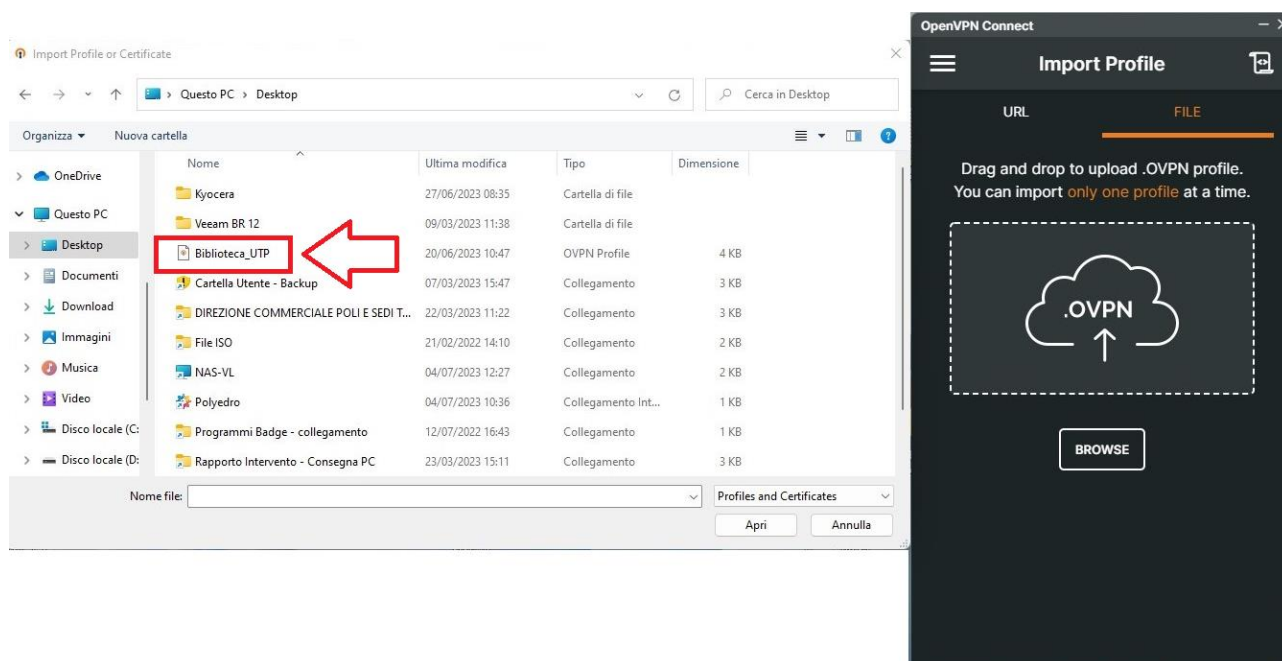


Figura 17: OpenVPN Setup: import profilo

Siamo pronti per avviare la vpn. Cliccando sul pulsante "interruttore" attiviamo la vpn. Bisognerà inserire username e password forniti dall'Ateneo. Il nome utente sarà composto dalle prime 3 lettere del nome, seguite da un punto e dal cognome. Le prime lettere di nome e cognome sono maiuscole. Ad esempio: Mario Rossi avrà utente Mar.Rossi. Quando la vpn sarà attiva assumerà l'aspetto che vediamo nella figura seguente. Nella parte inferiore della schermata potete notare il vostro account (figura 18).

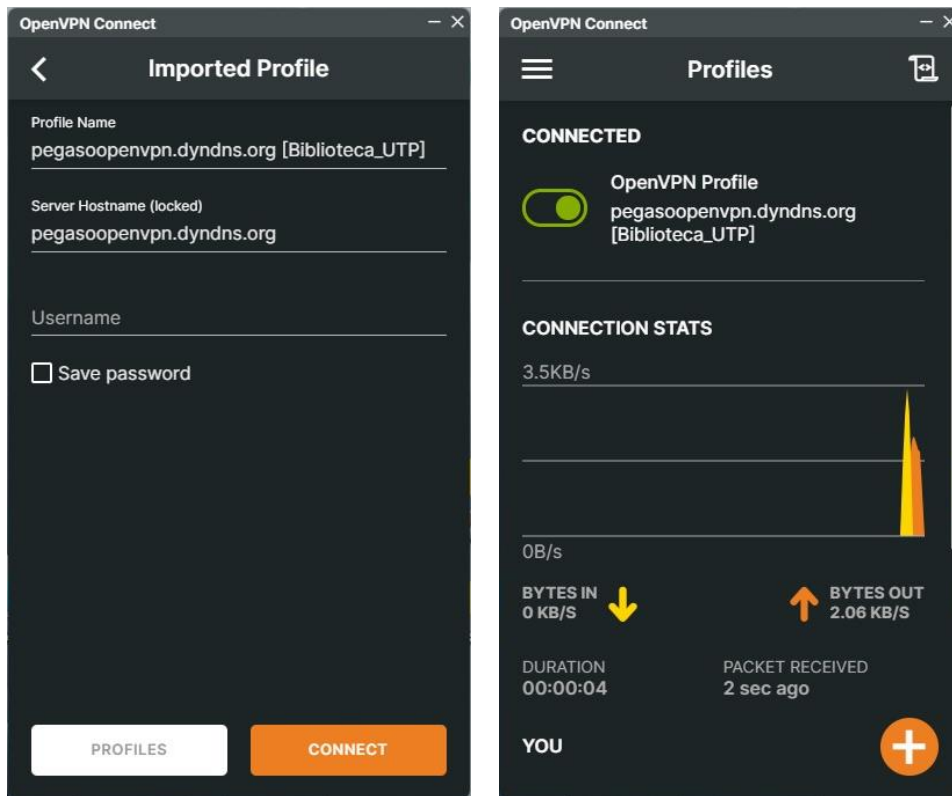


Figura 18: VPN attiva

A questo punto possiamo accedere alla biblioteca dalla piattaforma. Ogni servizio sarà personalizzato e porterà l'indicazione dell'Ateneo di provenienza (figura 19).

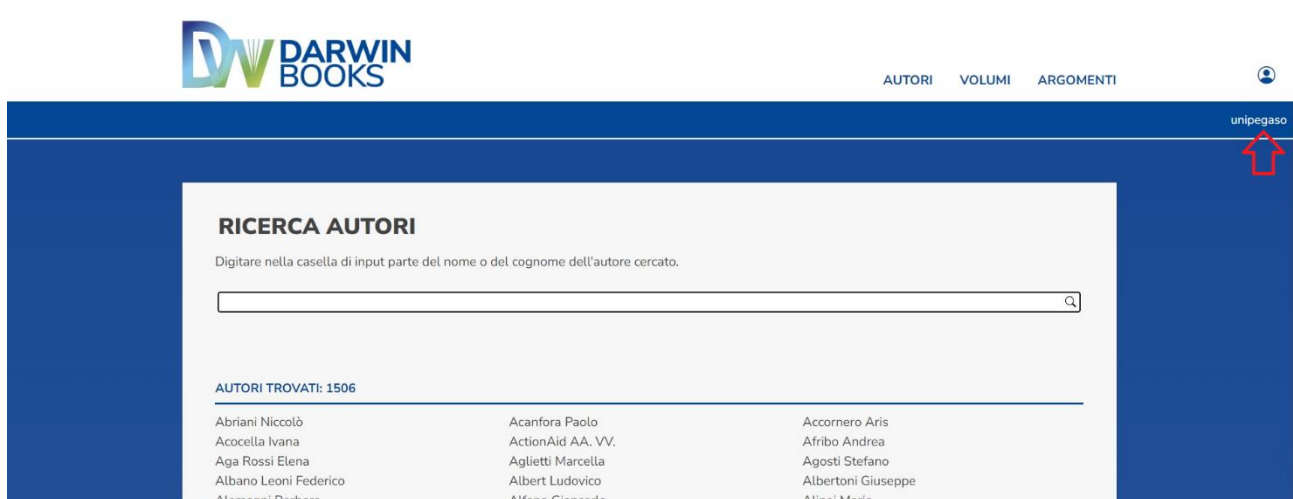


Figura 19: Servizio biblioteca personalizzato

Per disattivare la vpn è sufficiente cliccare sull'interruttore verde e portarla nello stato "disconnesso" (figura 20).

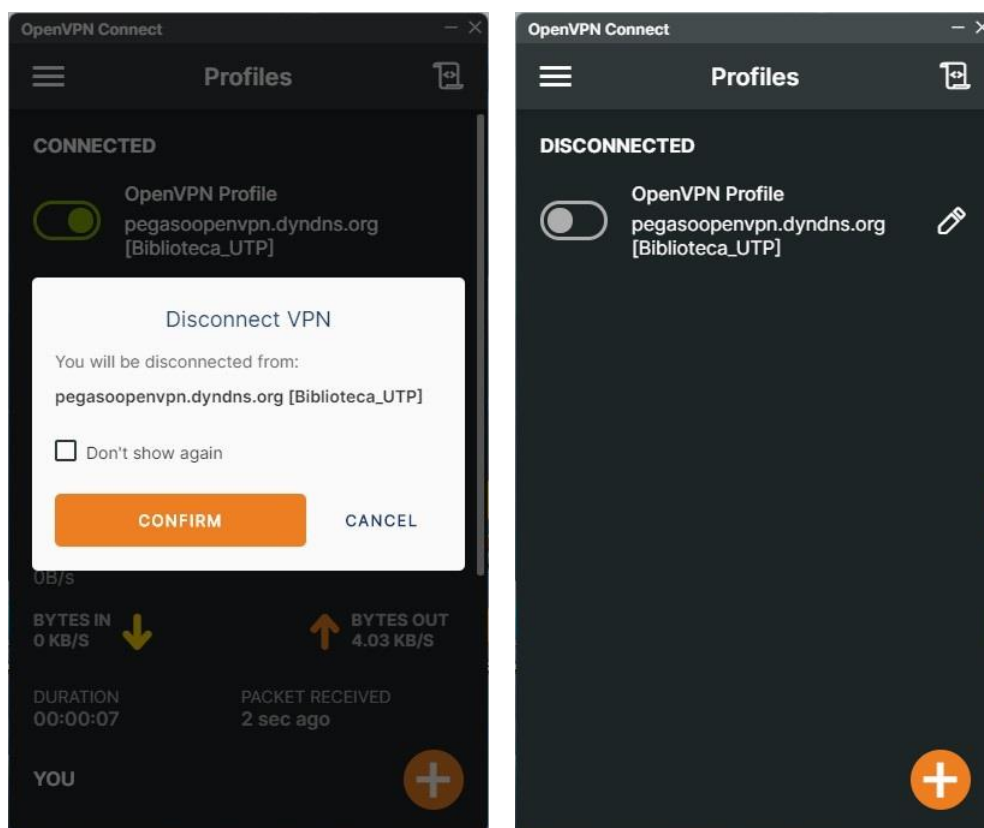


Figura 20: VPN disconnessa